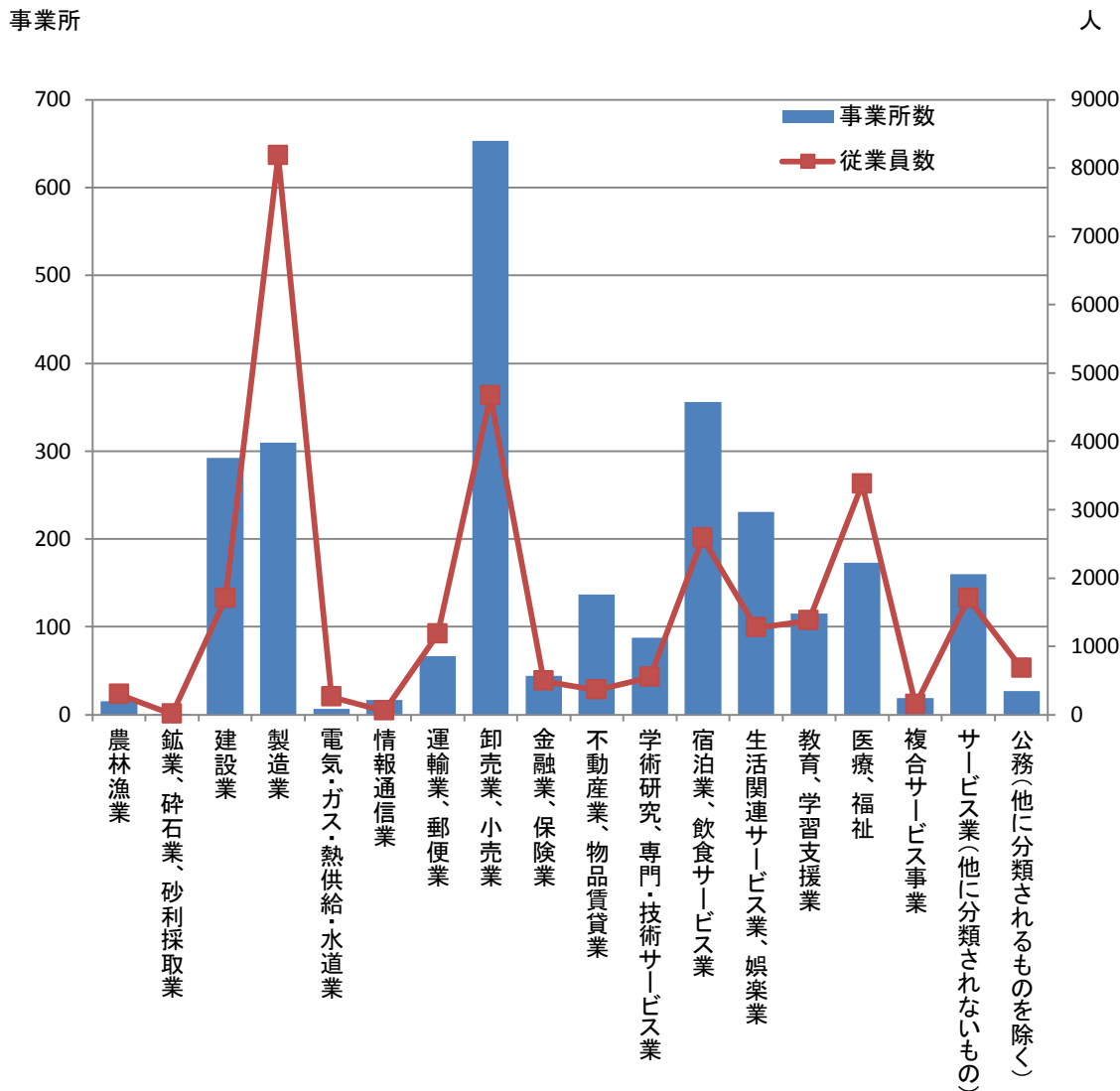


# 経済センサスー基礎調査から見たみのかも

(平成21年7月1日実施)

経済センサス実施時には、ご協力いただき、ありがとうございました。今後も統計調査にご協力をお願いいたします。

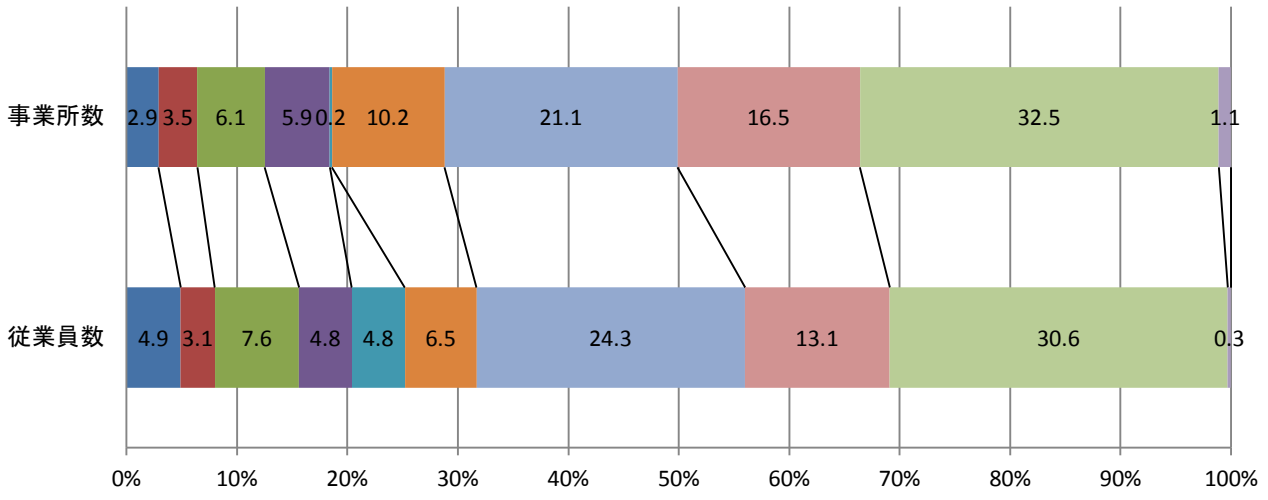
## 美濃加茂市内の事業所数、従業員数



美濃加茂市における全産業のうち、事業所数が最も多いのは「卸売・小売業」、従業員数が最も多いのは「製造業」ということがわかります。

全国的に見ると、「卸売業、小売業」が事業所数、従業員数ともに占める割合が高くなっています。

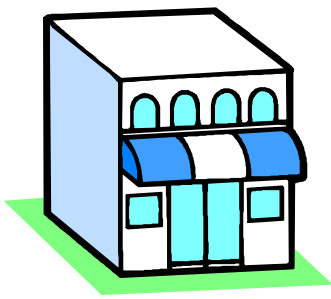
# 「卸売・小売業」における産業中分類別事業所数及び従業員数の構成比



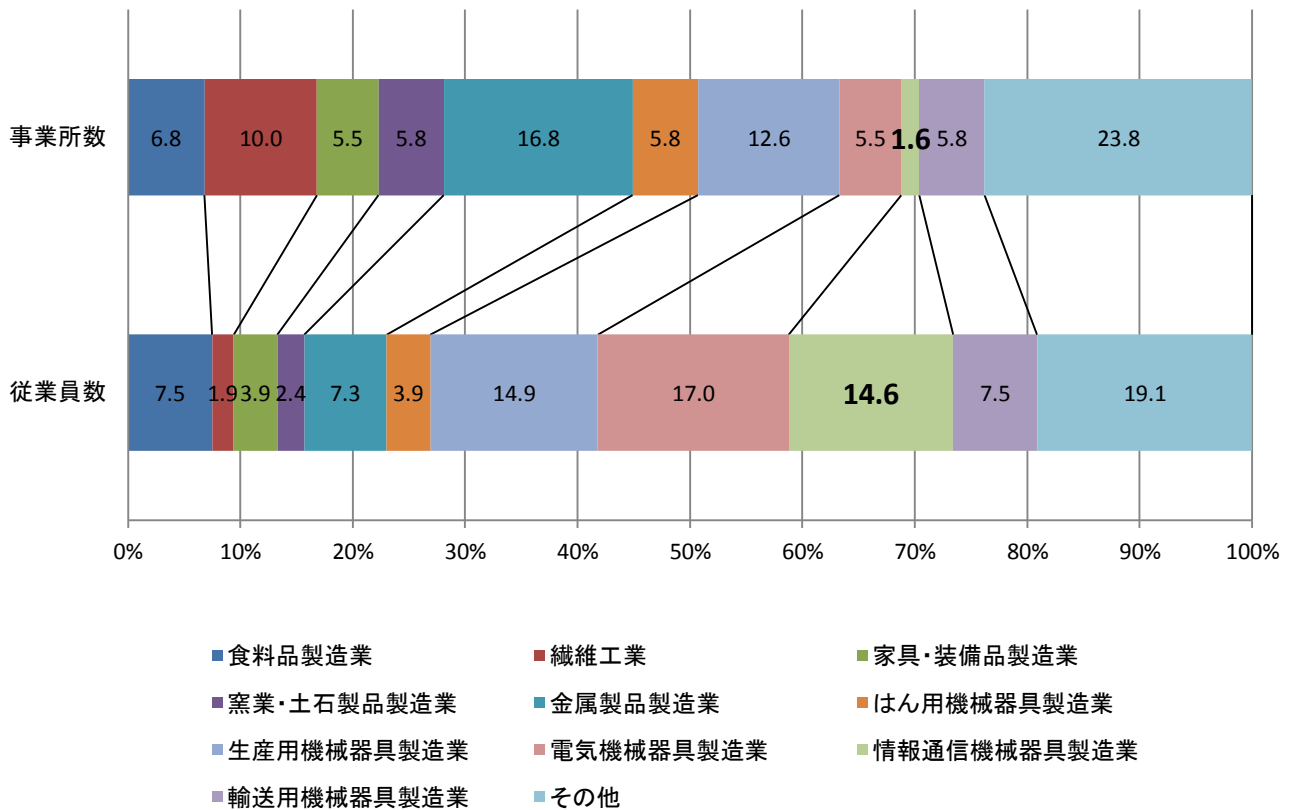
- 飲食料品卸売業
- 建築材料, 鉱物・金属材料等卸売業
- 機械器具卸売業
- その他の卸売業
- 各種商品小売業
- 織物・衣服・身の回り品小売業
- 飲食料品小売業
- 機械器具小売業
- その他の小売業
- 無店舗小売業

産業大分類で、事業所数が最も多かった「卸売業・小売業」を、もう少し詳しく、産業中分類別に見てみると、事業所数、従業員数ともに「その他の小売業」の割合が最も高く、次いで「飲食料品小売業」となっています。

※「その他の卸売業」は、「医薬品・化粧卸売業」、「紙・紙器製品卸売業」など  
 「その他の小売業」は、「医薬品・化粧品小売業」、「書籍・文具小売業」などが含まれています。




# 製造業における産業中分類別事業所数、従業員数の構成比



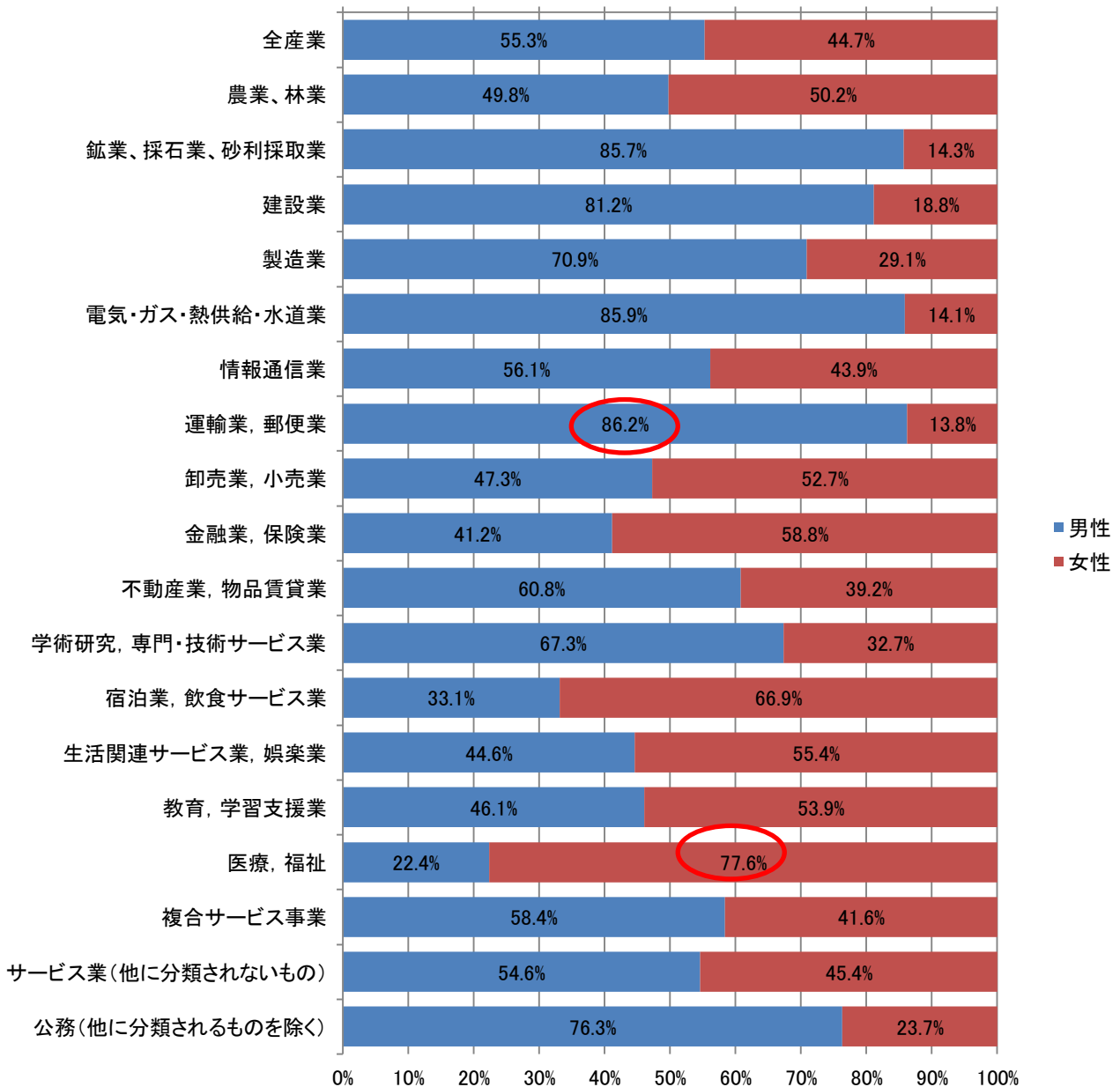
注:全体に占める割合が少ない分類については、「その他」として合算してあります。

産業大分類で、従業員数が最も多かった製造業を、もう少し詳しく産業中分類で見ると、事業所数では、「金属製品製造業」の割合が最も高く、従業員数では、「電気機械器具製造業」が最も高い結果となっています。

情報通信機械器具製造業は、事業所数の割合は少ないが、従業員数の割合は多く、1事業所当たりの従業員数は238.6人と最も多くなっています。



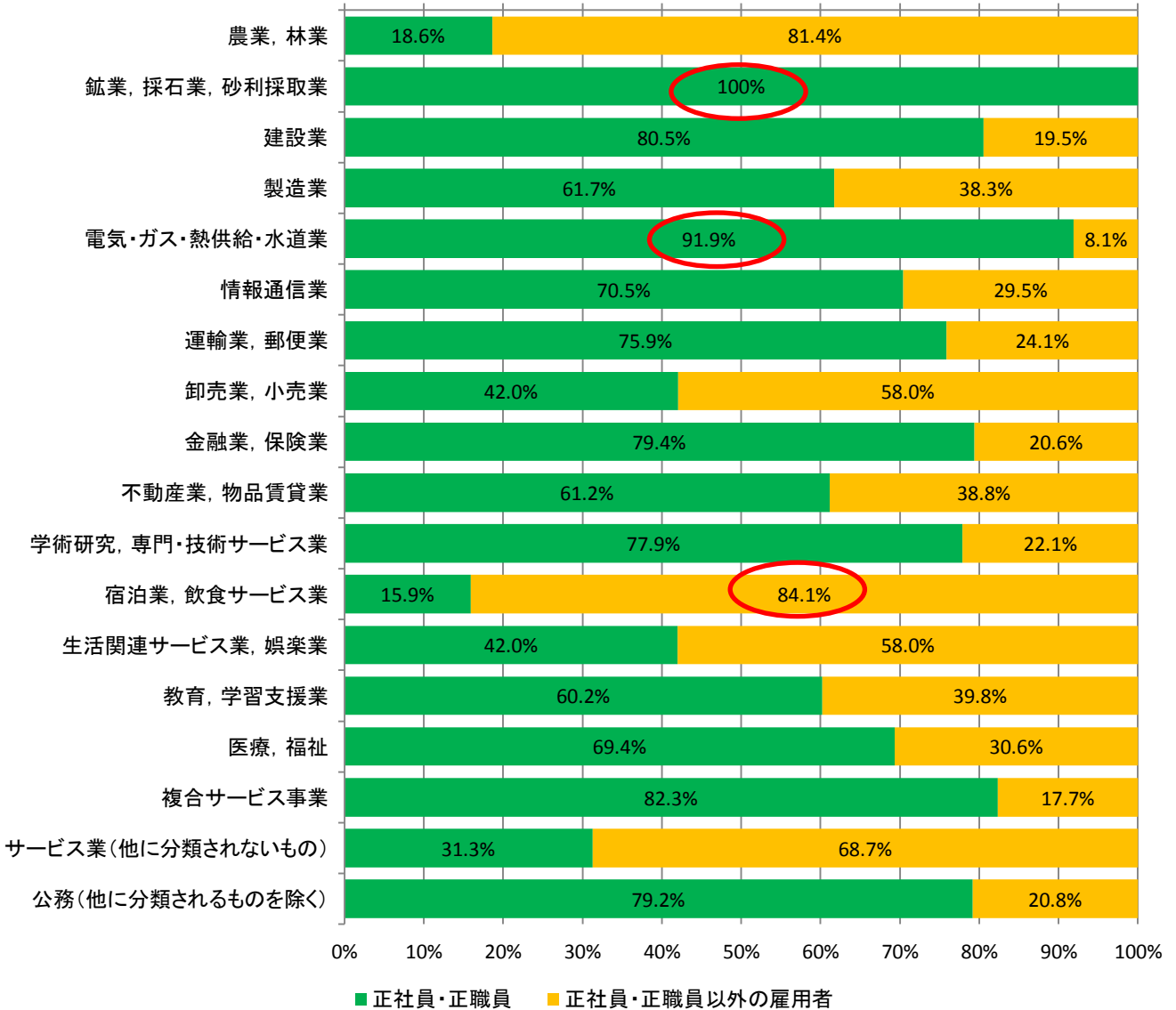
## 産業大分類別従業者数の男女比



従業者数を男女比で見ると、男性は「鉱業、採石業、砂利採取業」「建設業」「電気・ガス・熱供給・水道業」「運輸業・郵便業」などが高く、8割を超えています。

女性は「医療、福祉」「宿泊業、飲食サービス業」が6割を超え、最も高くなっています。

# 産業大分類別雇用者の割合



注1: 事業所に常時雇用されている人を、2区分に分類しました。  
 正社員・正職員以外の雇用者とは、嘱託、パートタイマー、  
 アルバイト又はそれに近い名称で呼ばれている人をいいます。

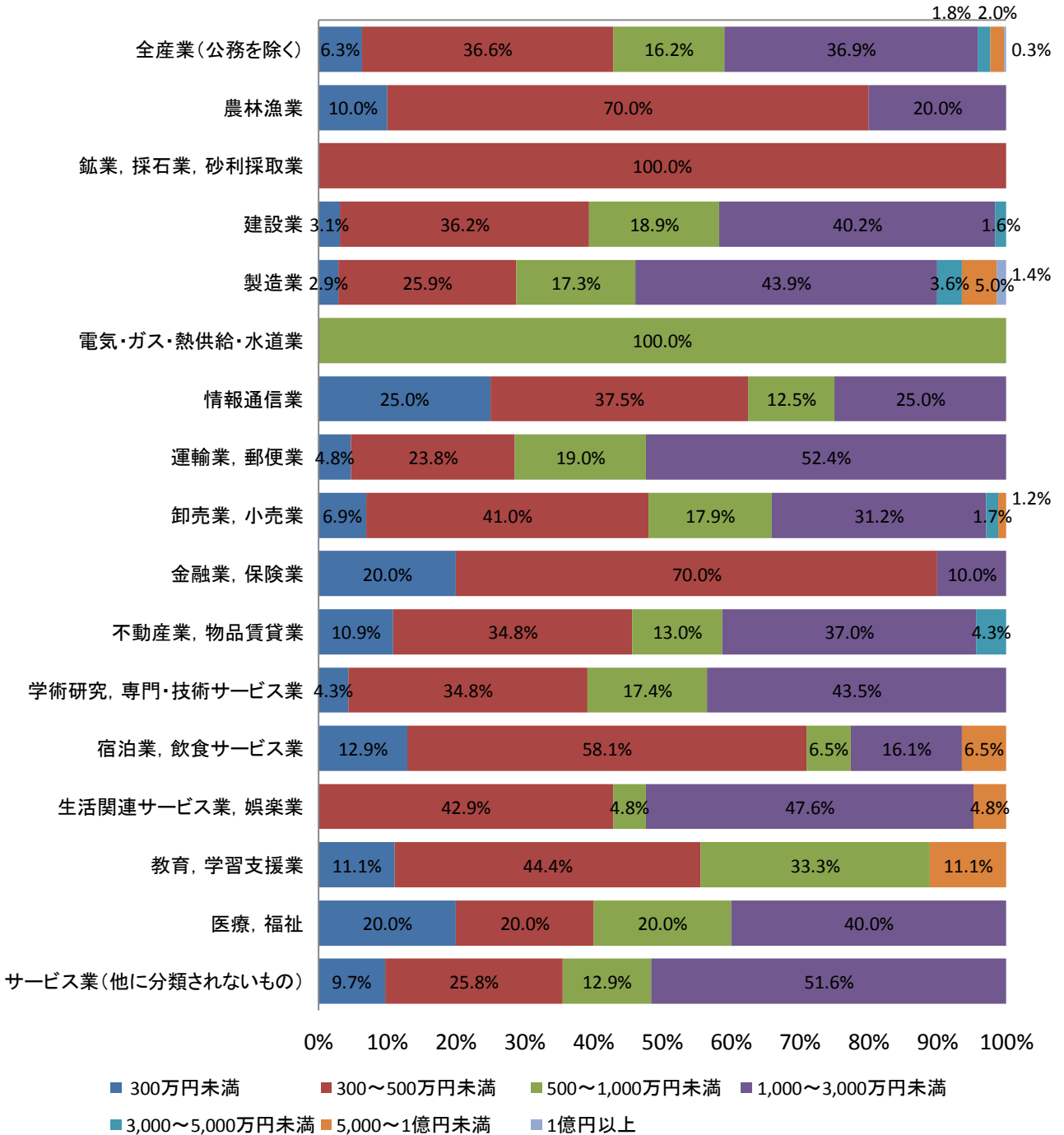
産業大分類ごとに常用雇用者に占める「正社員・正職員」の割合を見ると、「鉱業、採石業、砂利採取業」が最も高く、次いで「電気・ガス・熱供給・水道業」、「複合サービス事業」となっています。

一方、常用雇用者に占める「正社員・正職員以外の雇用者」の割合は、「宿泊業、飲食サービス業」が最も高く、次いで「農業、林業」、「サービス業(他に分類できないもの)」となっています。

※「複合サービス事業」には、「郵便局」、「協同組合」が分類されています。

※「サービス業(他に分類できないもの)」には、「職業紹介・労働者派遣業」、「自動車整備業」などが含まれます。

## 企業産業大分類、資本金階級別企業の割合



会社企業の資本金階級をみると、どのような業種に大企業が多く、どのような業種に中小企業が多いかを知ることができます。美濃加茂市では、「鉱業、採石業、砂利採取業」「金融業、保険業」で、「500万円未満」の企業の割合が高くなっています。

## 県内市町村との比較

市町村名	事業所数	従業者数			1事業所あたりの従業員数
		総数	男	女	
岐阜市	25,386	223,192	117,210	105,882	8.79
大垣市	8,997	85,684	48,143	37,498	9.52
高山市	7,302	49,664	26,553	23,111	6.80
多治見市	5,729	46,010	22,900	23,064	8.03
関市	5,789	46,349	25,747	20,579	8.01
中津川市	4,682	40,434	22,742	17,692	8.64
美濃市	1,485	11,156	6,344	4,812	7.51
瑞浪市	2,167	16,365	8,223	8,142	7.55
羽島市	3,362	25,992	14,261	11,731	7.73
恵那市	3,185	26,796	14,557	12,239	8.41
美濃加茂市	2,793	28,858	15,936	12,922	10.33
土岐市	3,969	27,684	14,322	13,362	6.98
各務原市	6,335	69,471	42,337	27,090	10.97
可児市	3,901	41,777	23,335	18,442	10.71
山県市	1,584	10,971	5,739	5,219	6.93
瑞穂市	2,102	19,209	11,284	7,911	9.14
飛騨市	1,742	12,550	7,277	5,273	7.20
本巣市	1,795	16,218	8,336	7,830	9.04
郡上市	3,298	22,467	12,279	10,188	6.81
下呂市	2,712	18,871	10,209	8,662	6.96
海津市	1,892	15,136	8,112	7,024	8.00
岐南町	1,673	15,598	9,693	5,905	9.32
笠松町	1,168	10,558	5,532	5,026	9.04
養老町	1,324	12,096	6,611	5,485	9.14
垂井町	1,128	11,822	6,698	5,110	10.48
関ヶ原町	418	3,913	2,421	1,492	9.36
神戸町	778	7,441	4,524	2,917	9.56
輪之内町	461	4,819	2,589	2,230	10.45
安八町	584	6,868	4,728	2,140	11.76
揖斐川町	1,378	10,495	5,973	4,522	7.62
大野町	969	8,188	4,350	3,838	8.45
池田町	1,052	9,082	4,684	4,398	8.63
北方町	906	6,604	3,089	3,515	7.29
坂祝町	278	3,854	2,778	1,076	13.86
富加町	284	2,264	1,283	981	7.97
川辺町	552	4,512	2,620	1,892	8.17
七宗町	257	1,540	929	611	5.99
八百津町	653	4,813	2,641	2,172	7.37
白川町	609	3,991	2,168	1,823	6.55
東白川村	196	1,263	655	608	6.44
御嵩町	837	7,515	3,946	3,555	8.98
白川村	261	1,319	717	602	5.05

注: 従業員総数には性別不詳も含む

資料: 総務省「平成21年経済センサス-基礎調査」