

平成28年経済センサスー活動調査（確報）結果

（美濃加茂市分）

調査実施日：平成28年6月1日

平成28年経済センサスー活動調査にご回答いただいた皆様、ありがとうございました。

経済センサスとは

経済センサスは、我が国の全産業分野における事業所及び企業の経済活動の状態を全国的及び地域別に明らかにするとともに、事業所及び企業を調査対象とする各種統計調査の精度向上に資する母集団資料を得ることを目的とした統計調査であり、次の2調査で構成されています。

- ・ 従業者規模等の基本的構造の把握に重点を置いた「経済センサス - 基礎調査」
- ・ 売上（収入）金額等の経理事項の把握に重点を置いた「経済センサス - 活動調査」

（出典：総務省）

令和3年9月

美濃加茂市経営企画部企画課

1. 概要

平成28年6月1日現在の美濃加茂市の民営事業所数は2,431事業所、従業員数は24,282人となっており、1事業所あたりの従業者数は、9.9人であった。

全国、岐阜県、美濃加茂市の事業所及び従業者数の比較

単位：事業所、人

	事業所数合計			従業者数					
	24年	28年	増減率 (%)	24年	28年	増減率 (%)	男	女	1事業所 当たり
美濃加茂市	2,476	2,431	▲1.8	26,301	24,282	▲7.7	12,689	11,518	9.9
岐阜県	102,073	98,527	▲3.5	882,086	880,780	▲0.1	474,448	403,226	8.9
全国	5,453,635	5,340,783	▲2.1	55,837,252	56,872,826	1.9	31,429,653	25,188,368	10.6

※民営事業所のみ

※「事業所数合計」、「従業者数」及び「1事業所当たり従業者数」は必要な事項の数値が得られた事業所を対象として集計した。

※「従業者数」には男女別が不詳の従業者を含むため、男性と女性の合計と一致しない。

※「24年」は平成24年2月1日現在、「28年」は平成28年6月1日現在の数値である。

2. 事業所数及び従業者数

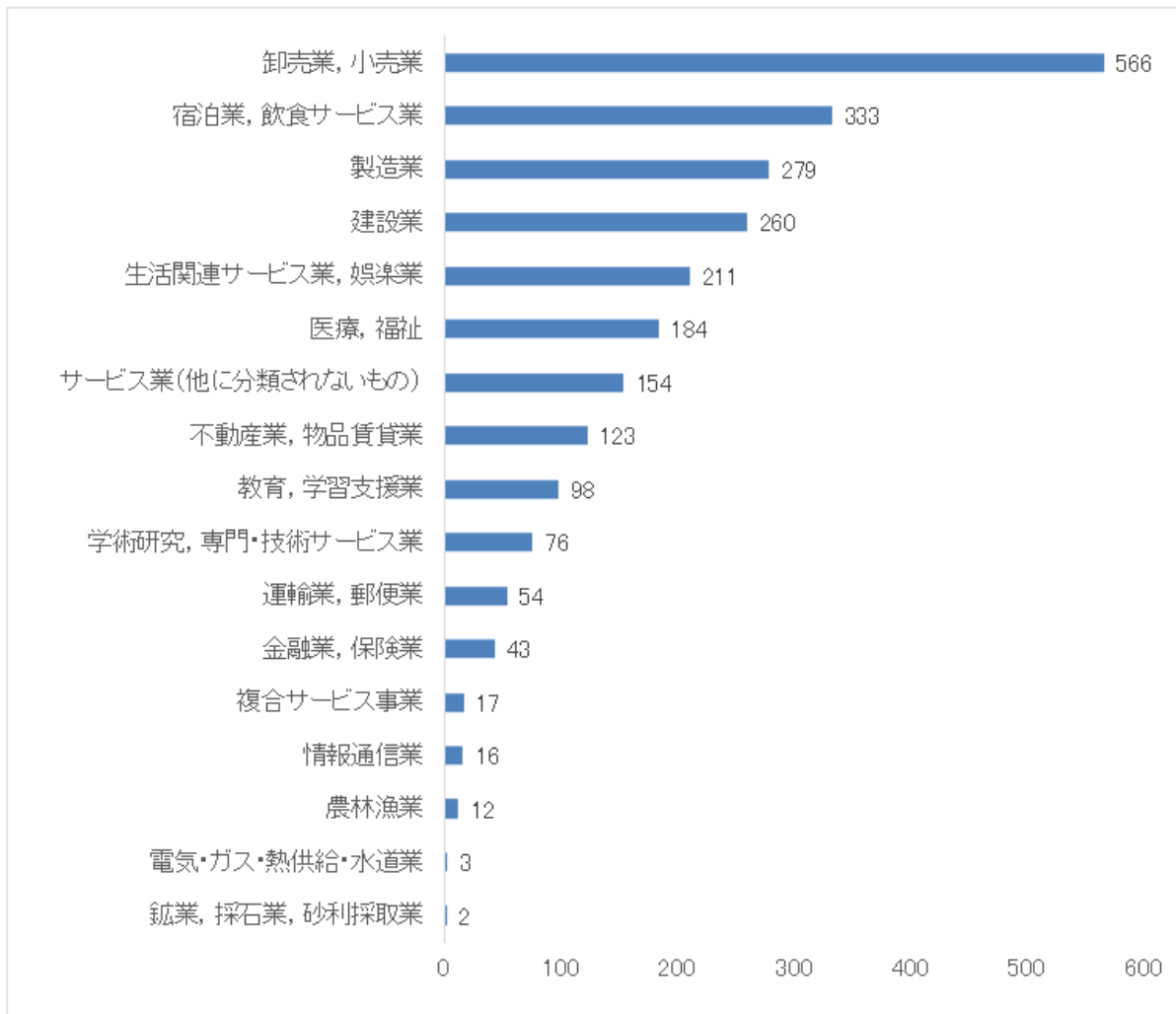
産業大分類別の事業所数で最も多いのは、「卸売業、小売業」の 566 事業所（全体の 23.3%）、次いで「宿泊業、飲食サービス業」の 333 事業所（全体の 13.7%）であった。また、産業大分類の従業者数で最も多いのは「製造業」の 6,423 人（全体の 27.0%）、次いで「医療、福祉」の 3,826 人（全体の 15.8%）であった。

産業大分類別事業所及び従業者数（美濃加茂市）

単位：事業所、人

産業大分類	事業所数	従業者数		
		計	男	女
全産業(美濃加茂市)	2,431	24,282	12,689	11,518
農林漁業	12	142	95	47
鉱業, 採石業, 砂利採取業	2	17	14	3
建設業	260	1,582	1,279	303
製造業	279	6,423	4,270	2,153
電気・ガス・熱供給・水道業	3	219	182	37
情報通信業	16	99	66	33
運輸業, 郵便業	54	972	861	111
卸売業, 小売業	566	3,720	1,716	1,970
金融業, 保険業	43	493	164	324
不動産業, 物品賃貸業	123	300	175	125
学術研究, 専門・技術サービス業	76	431	284	147
宿泊業, 飲食サービス業	333	2,329	819	1,500
生活関連サービス業, 娯楽業	211	1,310	511	799
教育, 学習支援業	98	690	333	356
医療, 福祉	184	3,826	935	2,871
複合サービス事業	17	302	193	109
サービス業(他に分類されないもの)	154	1,427	792	630

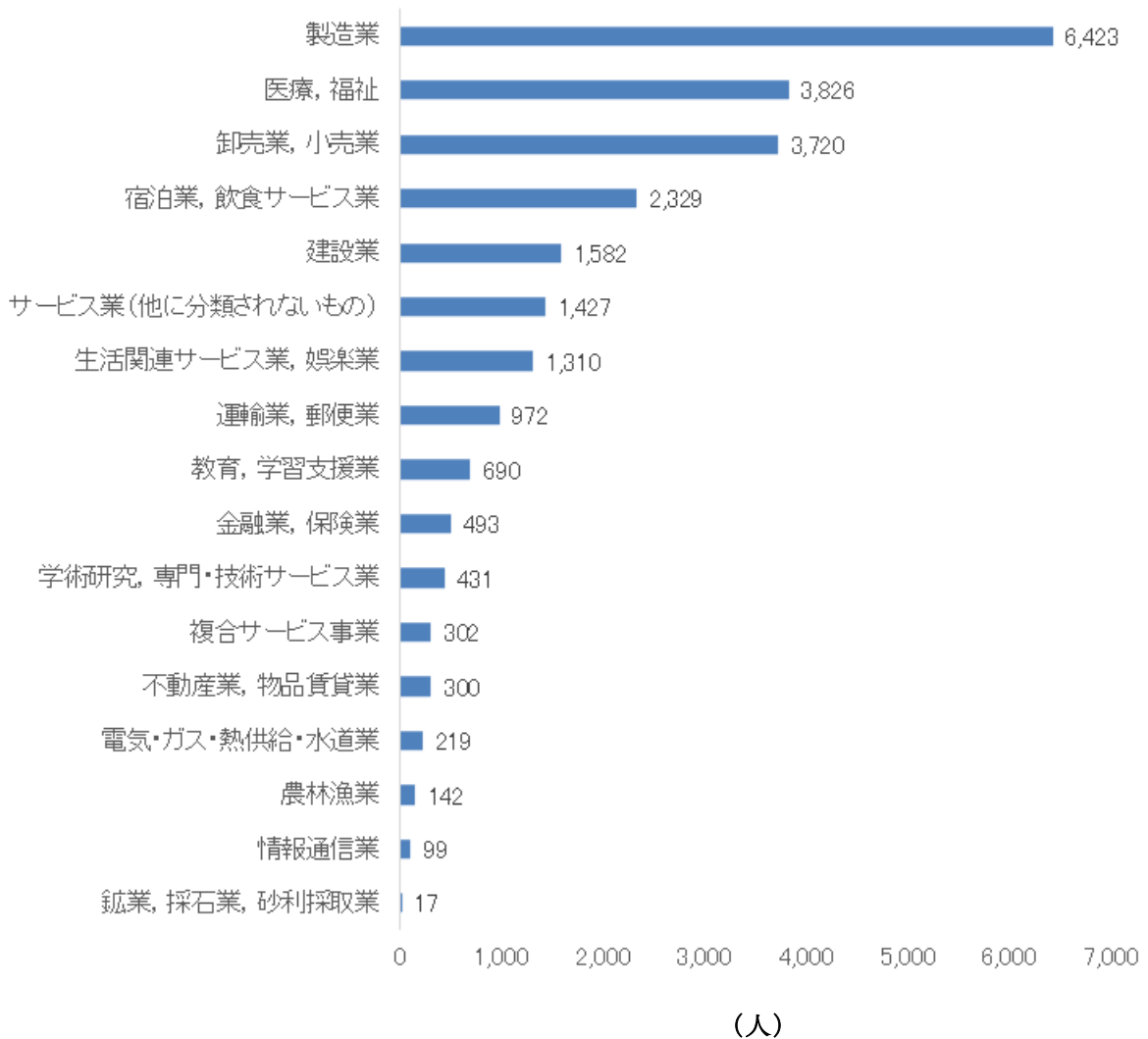
産業大分類別 事業所数（降順）（美濃加茂市）



(事業所)

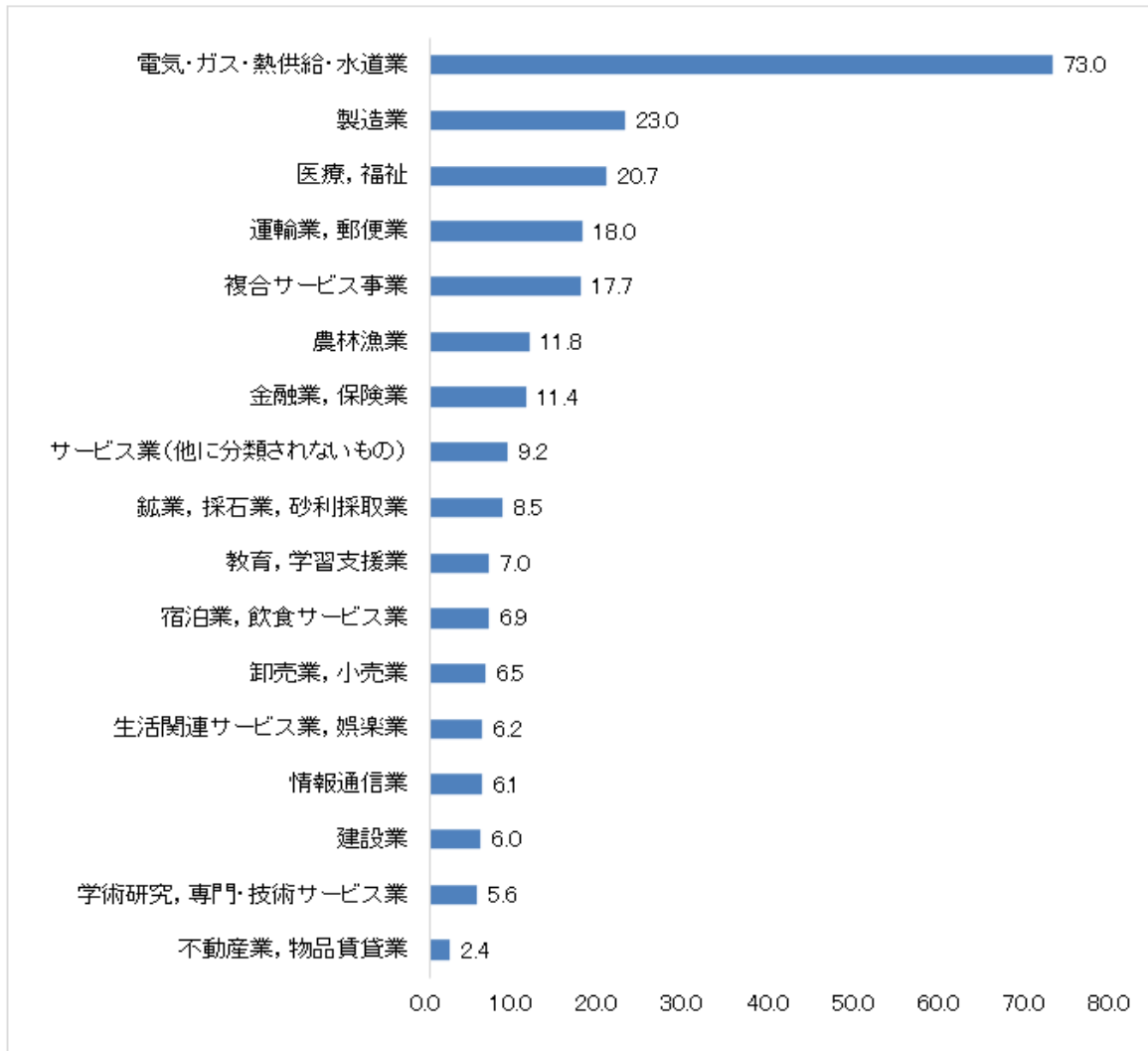
産業大分類別の事業所数で最も多いのは、「卸売業、小売業」の 566 事業所（全体の 23.3%）、次いで「宿泊業、飲食サービス業」の 333 事業所（全体の 13.7%）であった

産業大分類別 従業者数（降順）（美濃加茂市）



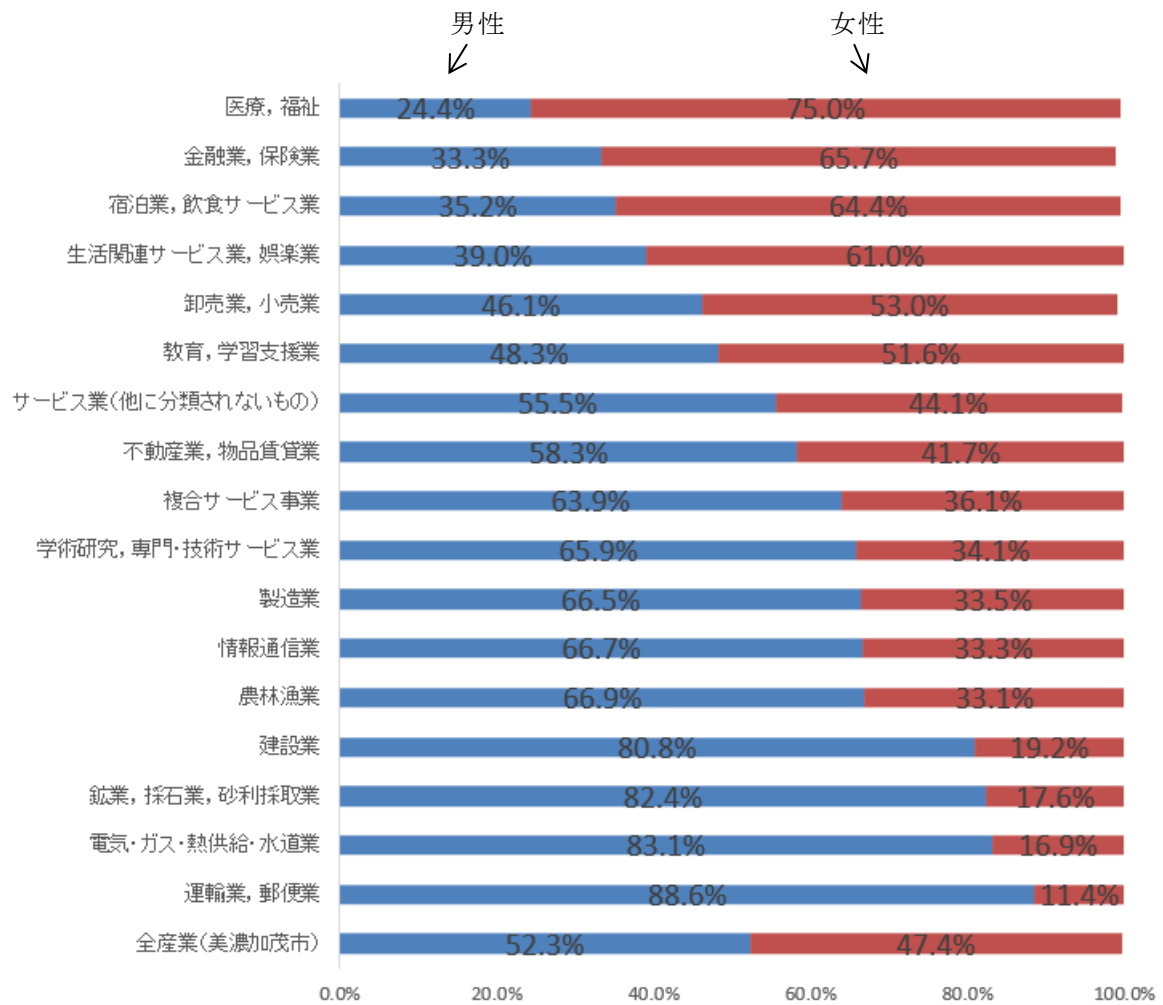
産業大分類別の従業者数で最も多いのは「製造業」の6,423人（全体の26.5%）、次いで「医療、福祉」の3,826人（全体の15.8%）であった。

産業大分類別 1事業所あたりの従業者数（降順）（美濃加茂市）



産業大分類別に1事業所あたりの従業者数をみると、「電気・ガス・熱供給・水道業」が最も多く、次いで「製造業」が多かった。

産業大分類別 男女別従業員の構成比



産業大分類別に従業員の男女構成をみると、女性は「医療、福祉」(75.0%)が最も高く、男性は「運輸業、郵便業」(88.6%)が最も高かった。

3. 「平成24年経済センサスー活動調査」との比較

3-1 民営事業所数

民営事業所数は2,431事業所で、平成24年経済センサスー活動調査と比べて45事業所(1.8%)減少した。産業大分類別にみると、「卸売業、小売業」が24事業所(4.0%)減少し、「医療、福祉」が22事業所(13.5%)増加した。

産業大分類別 事業所数の増減 (民営事業所)

(単位:事業所、%)

産業大分類	平成24年	平成28年	増減	
			増減数	増減率
全産業(美濃加茂市)	2,476	2,431	▲45	-1.8
農林漁業	13	12	▲1	-7.6
鉱業, 採石業, 砂利採取業	—	2	2	—
建設業	261	260	▲1	-0.3
製造業	299	279	▲20	-6.6
電気・ガス・熱供給・水道業	3	3	0	0.0
情報通信業	17	16	▲1	-5.8
運輸業, 郵便業	60	54	▲6	-10.0
卸売業, 小売業	590	566	▲24	-4.0
金融業, 保険業	40	43	3	7.5
不動産業, 物品賃貸業	130	123	▲7	-5.3
学術研究, 専門・技術サービス業	79	76	▲3	-3.7
宿泊業, 飲食サービス業	342	333	▲9	-2.6
生活関連サービス業, 娯楽業	209	211	2	0.9
教育, 学習支援業	94	98	4	4.2
医療, 福祉	162	184	22	13.5
複合サービス事業	20	17	▲3	-15.0
サービス業(他に分類されないもの)	157	154	▲3	-1.9

注:「平成24年」は平成24年2月1日現在、「平成28年」は平成28年6月1日現在。

3-2 民営事業所従業者数

民営事業所従業者数は 24,282 人で、「平成 24 年経済センサスー活動調査」と比べて 2,019 人 (7.7%) 減少した。産業大分類別にみると、「サービス業 (他に分類されないもの)」が 1,200 人以上減少しており、減少数が著しい。一方、増加数が最も多かったのは「医療、福祉」で 466 人 (13.9%) 増加した。

産業大分類別 従業者数の増減 (民営事業所)

(単位:人、%)

産業大分類	平成24年	平成28年	増減	
			増減数	増減率
全産業(美濃加茂市)	26,301	24,282	▲ 2,019	-7.7
農林漁業	170	142	▲ 28	-16.5
鉱業, 採石業, 砂利採取業	—	17	2	—
建設業	1,553	1,582	29	1.9
製造業	7,342	6,423	▲ 919	-12.6
電気・ガス・熱供給・水道業	230	219	▲ 11	-4.8
情報通信業	182	99	▲ 83	-45.7
運輸業, 郵便業	1,129	972	▲ 157	-14
卸売業, 小売業	4,034	3,720	▲ 314	-7.8
金融業, 保険業	468	493	25	5.4
不動産業, 物品賃貸業	329	300	▲ 29	-8.9
学術研究, 専門・技術サービス業	433	431	▲ 2	-0.5
宿泊業, 飲食サービス業	2,437	2,329	▲ 108	-4.5
生活関連サービス業, 娯楽業	1,239	1,310	71	5.8
教育, 学習支援業	620	690	70	11.3
医療, 福祉	3,360	3,826	466	13.9
複合サービス事業	140	302	162	115.8
サービス業(他に分類されないもの)	2,635	1,427	▲ 1,208	-45.9

注:「平成24年」は平成24年2月1日現在、「平成28年」は平成28年6月1日現在。

4. 岐阜県内市町村の事業所数及び従業者数

美濃加茂市は岐阜県内市町村の中では、事業所数で13位、従業者数で11位であった。

(単位:事業所、人)

区 分	事業所数	従業者数			
		計	男	女	1事業所あたり
岐阜市	21,067	189,438	95,667	92,982	8.9
大垣市	7,719	77,980	43,010	34,789	10.1
高山市	6,393	44,511	22,891	21,539	6.9
各務原市	5,673	61,123	35,723	25,234	10.7
関市	5,046	44,408	24,223	20,092	8.8
多治見市	4,898	41,810	20,777	20,693	8.5
中津川市	4,047	35,112	20,382	14,685	8.6
可児市	3,487	43,258	23,507	19,244	12.4
土岐市	3,392	25,494	13,703	11,724	7.5
羽島市	2,906	24,284	12,761	11,465	8.3
郡上市	2,818	18,606	10,232	8,374	6.6
恵那市	2,620	22,577	12,193	10,348	8.6
美濃加茂市	2,431	24,282	12,689	11,518	9.9
下呂市	2,212	15,554	8,525	6,989	7.0
瑞穂市	1,874	17,918	9,781	8,062	9.5
瑞浪市	1,832	14,307	7,065	7,179	7.8
海津市	1,627	12,945	7,090	5,841	7.9
岐南町	1,460	14,995	8,977	5,964	10.2
本巣市	1,422	13,671	7,317	6,339	9.6
飛騨市	1,398	9,860	5,788	4,055	7.0
山県市	1,353	10,114	5,152	4,916	7.4
美濃市	1,250	10,026	5,728	4,279	8.0
養老町	1,128	11,054	6,142	4,874	9.7
揖斐川町	1,054	8,915	5,123	3,786	8.4
垂井町	946	10,331	6,039	4,225	10.9
笠松町	895	8,813	4,452	4,322	9.8
池田町	891	8,627	4,490	4,136	9.6
大野町	816	7,272	3,862	3,402	8.9
北方町	772	5,457	2,276	3,162	7.0
神戸町	702	7,007	4,419	2,588	9.9
御嵩町	644	7,284	3,962	3,322	11.3
八百津町	514	4,350	2,520	1,745	8.4
白川町	502	3,288	1,790	1,498	6.5
川辺町	452	3,560	2,129	1,431	7.8
安八町	448	4,975	3,208	1,721	11.1
輪之内町	425	4,939	2,839	2,099	11.6
関ヶ原町	340	3,204	2,073	1,131	9.4
富加町	260	2,634	1,509	1,121	10.1
坂祝町	242	3,801	2,761	1,032	15.7
白川村	223	1,033	548	482	4.6
七宗町	186	1,005	557	448	5.4
東白川村	162	958	568	390	5.9

(注)従業者数計には、男女別が不詳の従業者を含むため、男性と女性の合計と一致しない。

5. 利用上の注意

- ・ 民営事業所のみを集計した。
- ・ 「事業所数」及び「従業者数」は必要な事項の数値が得られた事業所を対象として集計した。
- ・ 従業者総数には男女別が不詳の従業者を含むため、男性と女性の合計と一致しない。