

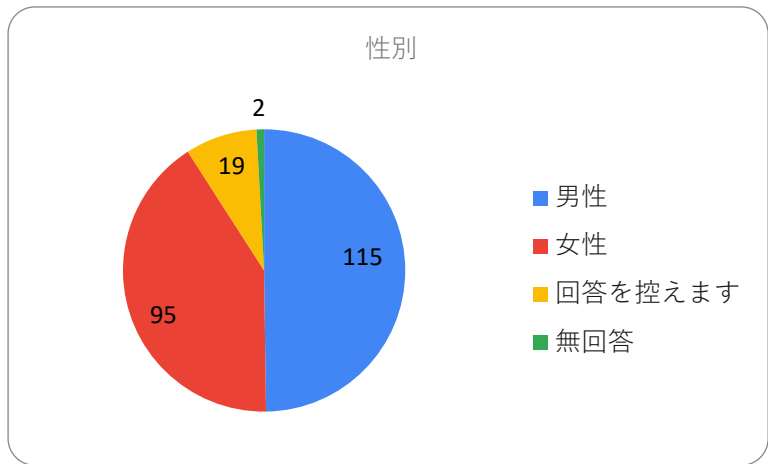
三和まちづくりアンケート 単純集計結果

実施目的	①三和町のまちづくりビジョンの見直しのため、地域の課題やニーズを把握すること ②これまでの三和まちづくり活動に対する意見を聞くこと
実施期間	令和7年12月1日(月)～12月26日(金)
実施方法	自治会による配付
対 象	三和町に住んでいる中学生以上
回答数	231件 (配付数) 334件 (回収率) 69.2%

(属性)

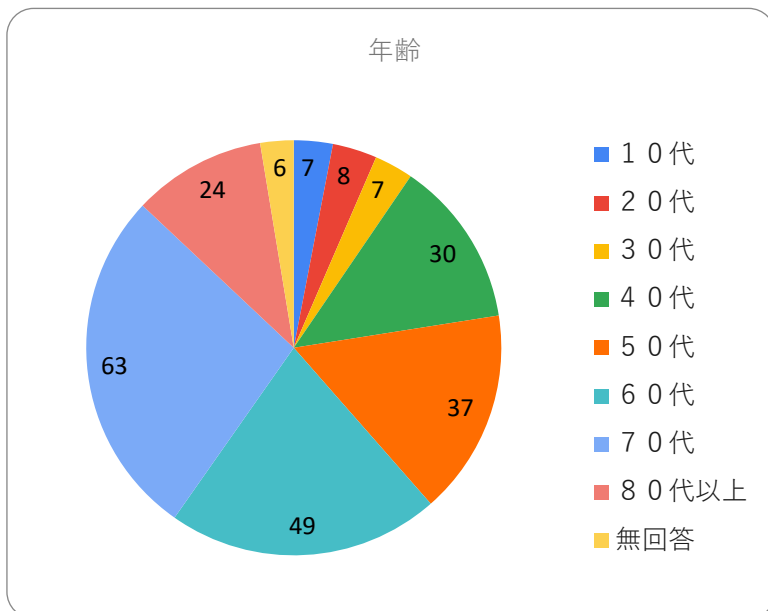
Q1 ご自身の性別について

選択肢	回答数	割合
男性	115	49.78%
女性	95	41.13%
回答を控えます	19	8.23%
無回答	2	0.87%
合計	231	100.00%



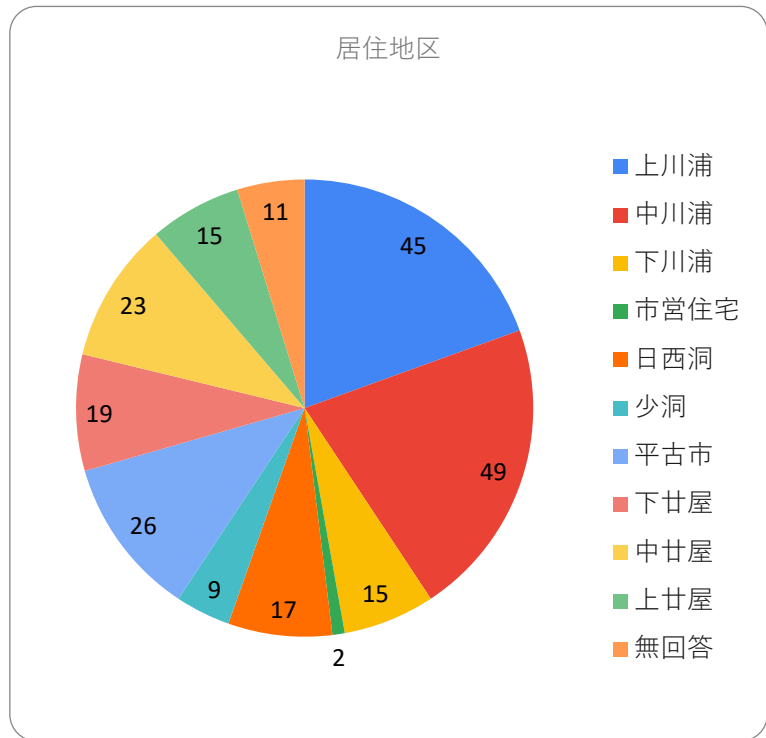
Q2 ご自身の年齢層について

選択肢	回答数	割合
10代	7	3.03%
20代	8	3.46%
30代	7	3.03%
40代	30	12.99%
50代	37	16.02%
60代	49	21.21%
70代	63	27.27%
80代以上	24	10.39%
無回答	6	2.60%
合計	231	100.00%



Q3 あなたのお住まいの地域はどちらですか

選択肢	回答数	割合
上川浦	45	19.48%
中川浦	49	21.21%
下川浦	15	6.49%
市営住宅	2	0.87%
日西洞	17	7.36%
少洞	9	3.90%
平古市	26	11.26%
下廿屋	19	8.23%
中廿屋	23	9.96%
上廿屋	15	6.49%
無回答	11	4.76%
合計	231	100.00%

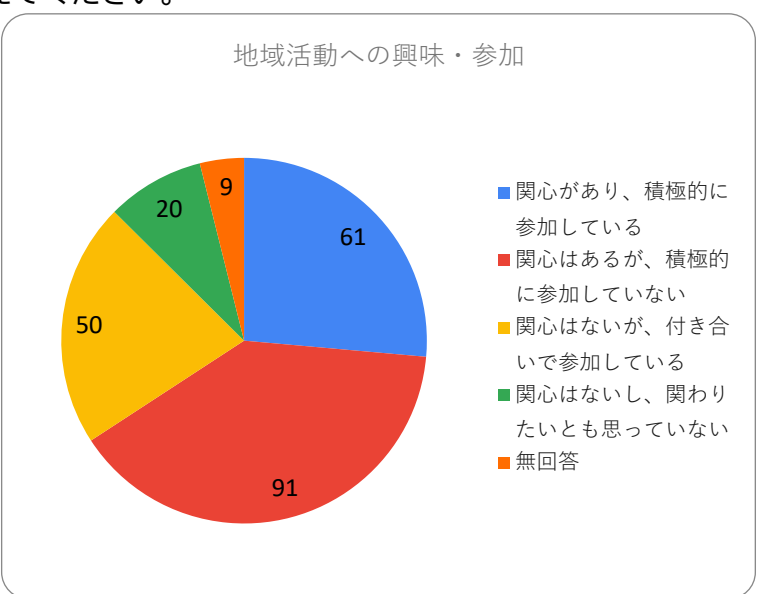


(意向)

Q4 あなたの地域活動への関心と参加はどのくらいですか？

可能であれば、その理由を教えてください。

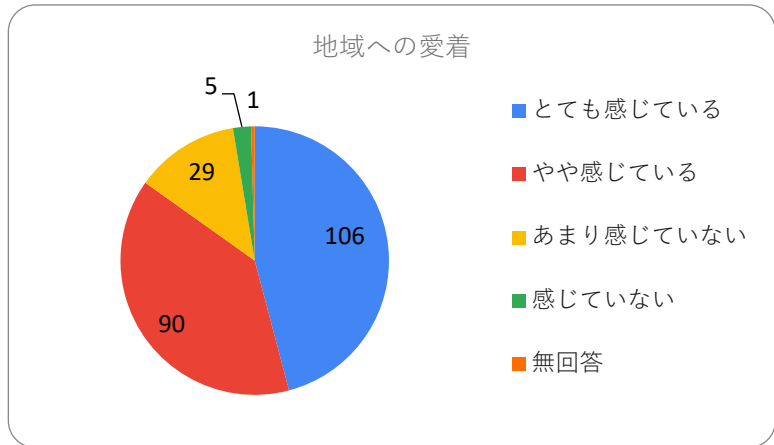
選択肢	回答数	割合
関心があり、積極的に参加している	61	26.41%
関心はあるが、積極的に参加していない	91	39.39%
関心はないが、付き合いで参加している	50	21.65%
関心はないし、関わりたいとも思っていない	20	8.66%
無回答	9	3.90%
合計	231	100.00%



※選択肢を選んだ理由については別紙参照。

Q5 あなたはお住まいの地域に愛着を感じていますか？
可能であれば、その理由を教えてください。

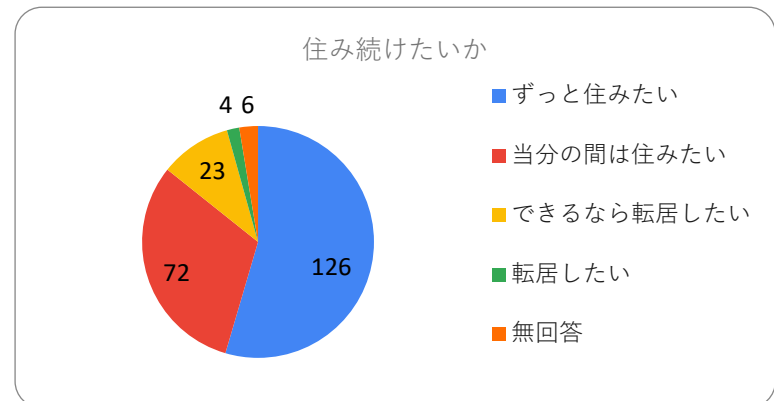
選択肢	回答数	割合
とても感じている	106	45.89%
やや感じている	90	38.96%
あまり感じていない	29	12.55%
感じていない	5	2.16%
無回答	1	0.43%
合計	231	100.00%



※選択肢を選んだ理由については別紙参照。

Q6 あなたは今後もお住まいの地域に住み続けたいと思いますか。
可能であればその理由を教えてください。

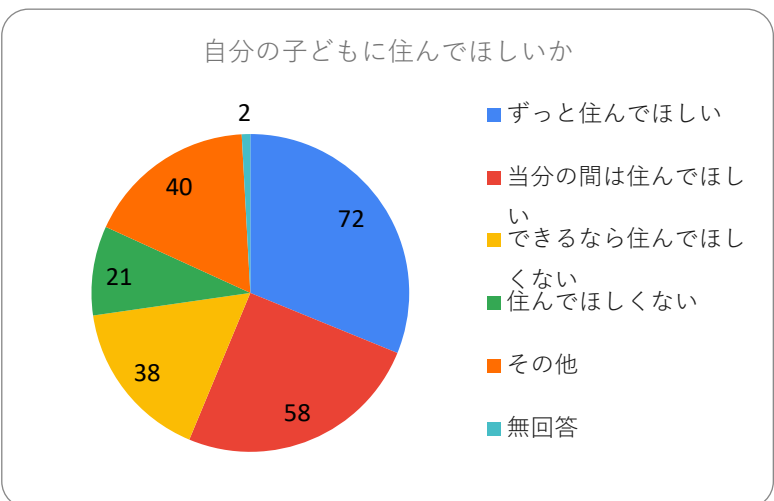
選択肢	回答数	割合
ずっと住みたい	126	54.55%
当分の間は住みたい	72	31.17%
できるなら転居したい	23	9.96%
転居したい	4	1.73%
無回答	6	2.60%
合計	231	100.00%



※選択肢を選んだ理由については別紙参照。

Q7 あなたは将来、自分の子どもにこの地域に住んでほしいと思いますか。
(子どもがいない方も、「もし子どもがいたら」と考えてお答えください)。
可能であれば、その理由も教えてください。

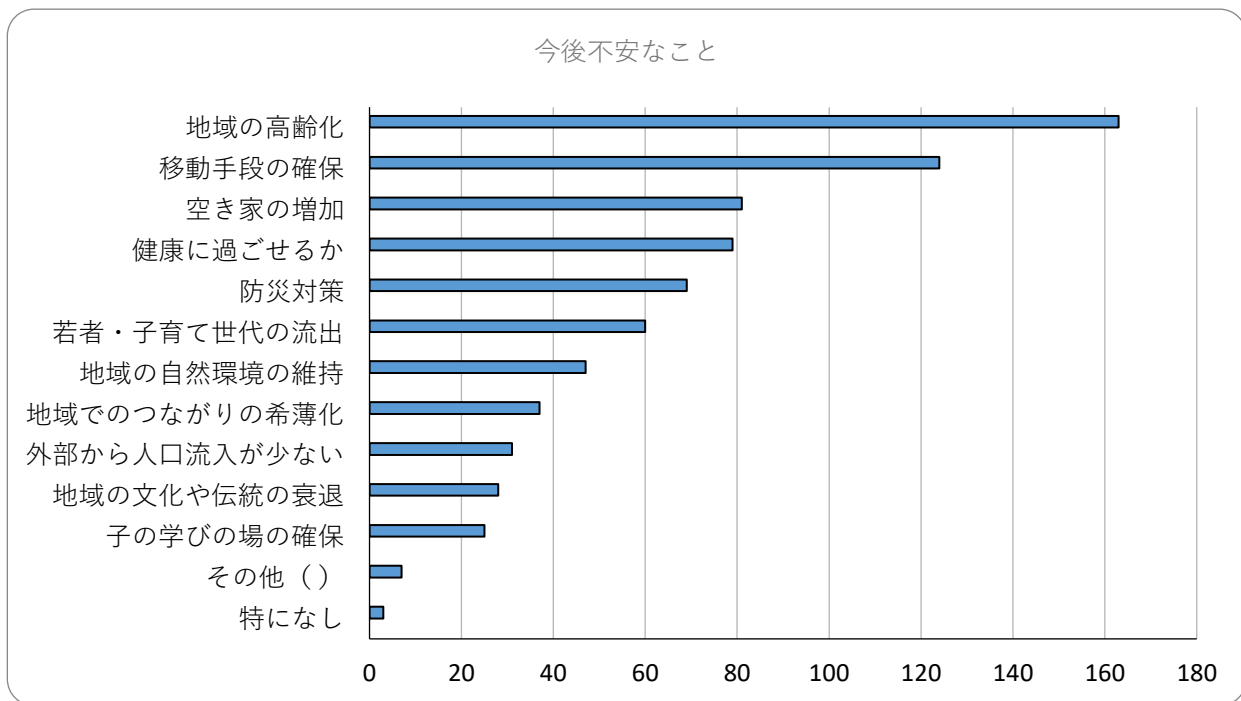
選択肢	回答数	割合
ずっと住んでほしい	72	31.17%
当分の間は住んでほしい	58	25.11%
できるなら住んでほしくない	38	16.45%
住んでほしくない	21	9.09%
その他	40	17.32%
無回答	2	0.87%
合計	231	100.00%



※選択肢を選んだ理由については別紙参照。

Q8 あなたが三和に住んでいて今後不安と思うことはなんですか？（複数回答可）

選択肢	回答数
地域の高齢化	163
移動手段の確保	124
空き家の増加	81
健康に過ごせるか	79
防災対策	69
若者・子育て世代の流出	60
地域の自然環境の維持	47
地域でのつながりの希薄化	37
外部から人口流入が少ない	31
地域の文化や伝統の衰退	28
子の学びの場の確保	25
その他（ ）	7
特になし	3



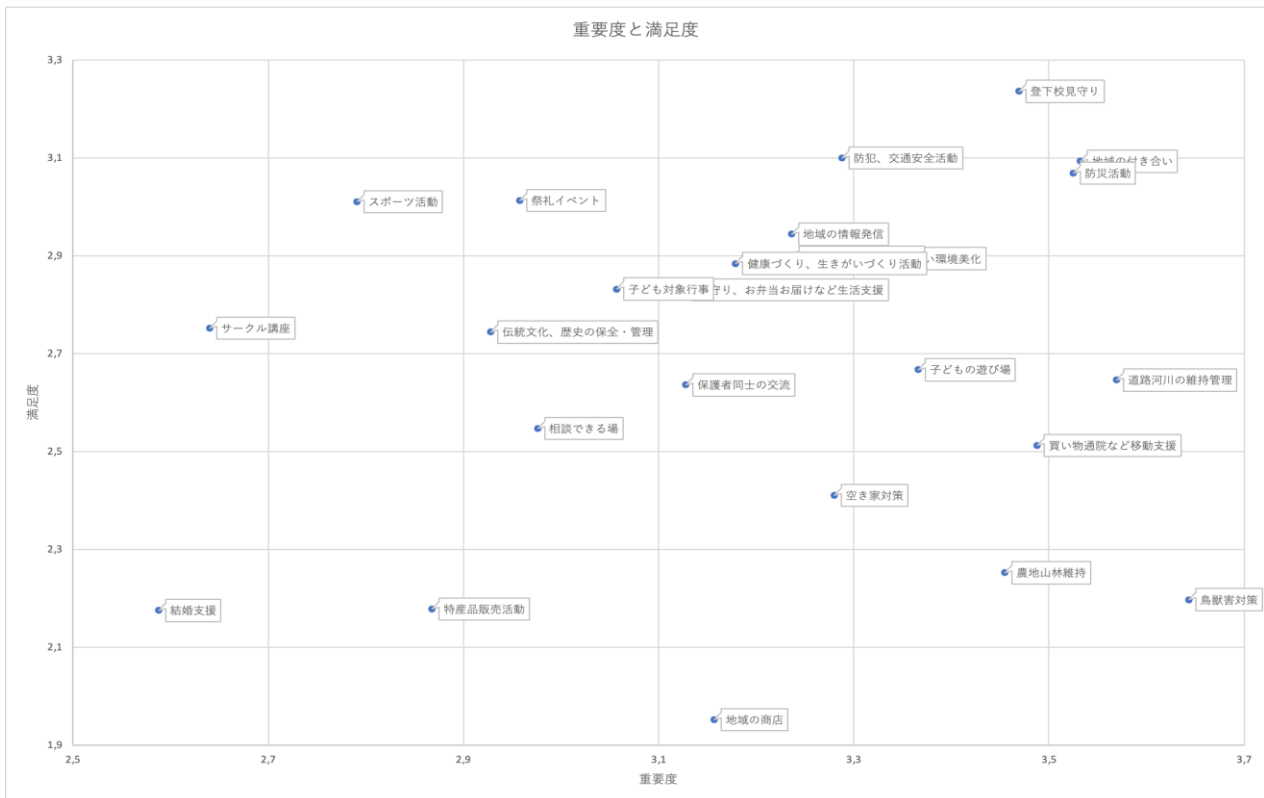
※その他の意見

外部とのつながり、連携が少ない / 人口減少 / くま出没が心配 /
 コロナ以降の各行事等の中止による、地域内のコミュニケーション不足。 /
 時々、田畑の草刈りなどがつらくなってくる。でも守れたらと思う。 / 店が無い。 /
 獣(猪、鹿等)対策

(生活課題について)

Q9 みなさんが三和地区で生活する上で重要だと思うこと(重要度)とそれに対する現状の満足度を教えてください。
重要度、満足度共に当てはまる箇所に○をつけてください。

課題	重要度	満足度	ギャップ値
地域の付き合い	3.532	3.093	0.439
道路河川の維持管理	3.569	2.646	0.923
花植え、ゴミ拾い環境美化	3.276	2.894	0.382
防災活動	3.525	3.069	0.456
防犯、交通安全活動	3.288	3.1	0.188
公園公民館の維持管理	3.237	2.897	0.34
祭礼イベント	2.958	3.013	-0.055
サークル講座	2.64	2.752	-0.112
伝統文化、歴史の保全・管理	2.928	2.744	0.184
健康づくり、生きがいがづくり活動	3.179	2.884	0.295
見守り、お弁当お届けなど生活支援	3.128	2.83	0.298
買い物通院など移動支援	3.488	2.512	0.976
子ども対象行事	3.057	2.832	0.225
登下校見守り	3.469	3.236	0.233
子どもの遊び場	3.366	2.667	0.699
結婚支援	2.588	2.175	0.413
保護者同士の交流	3.128	2.636	0.492
相談できる場	2.976	2.547	0.429
スポーツ活動	2.791	3.01	-0.219
農地山林維持	3.455	2.252	1.203
鳥獣害対策	3.643	2.197	1.446
地域の商店	3.157	1.952	1.205
特産品販売活動	2.868	2.178	0.69
空き家対策	3.28	2.41	0.87
地域の情報発信	3.236	2.944	0.292



※その他生活課題だと思ふことの記述については、別紙参照。

(三和まちづくり協議会について)

Q10 三和まちづくり協議会では、以下の活動を進めております。皆さんが感じる活動に対しての重要度、満足度共に当てはまる箇所には○を書いてください。

活動内容	重要度	満足度	ギャップ値
キャンプ場管理	3.133	3.122	0.011
キャンプ場企画	3.019	2.783	0.236
遊歩道整備	3.316	2.863	0.453
竹林伐採	3.228	2.818	0.41
夏祭り盆踊り	3.226	3.127	0.099
山歩きイベント	3.107	3	0.107
まち歩きイベント	3.083	2.94	0.143
空き家バンク	3.326	2.685	0.641
終活相続	3.108	2.778	0.33
空き家片付け	3.266	2.662	0.604
空き家調査	3.375	2.633	0.742
鯉下峠の環境整備	3.298	2.771	0.527
見通し悪い道路	3.647	2.435	1.212
みわにわ新聞発行	3.252	3.228	0.024
インスタ情報発信	3.09	2.875	0.215
三和三山PR	3.199	2.814	0.385
納古山三和側登山道整備	3.28	2.833	0.447
小学校行事への協力	3.463	3.137	0.326

