資料３

調査結果概要

［全体］

人口情報・地域特性情報（1/4）

【全年齢人口分布（250mメッシュ）×公共交通網】

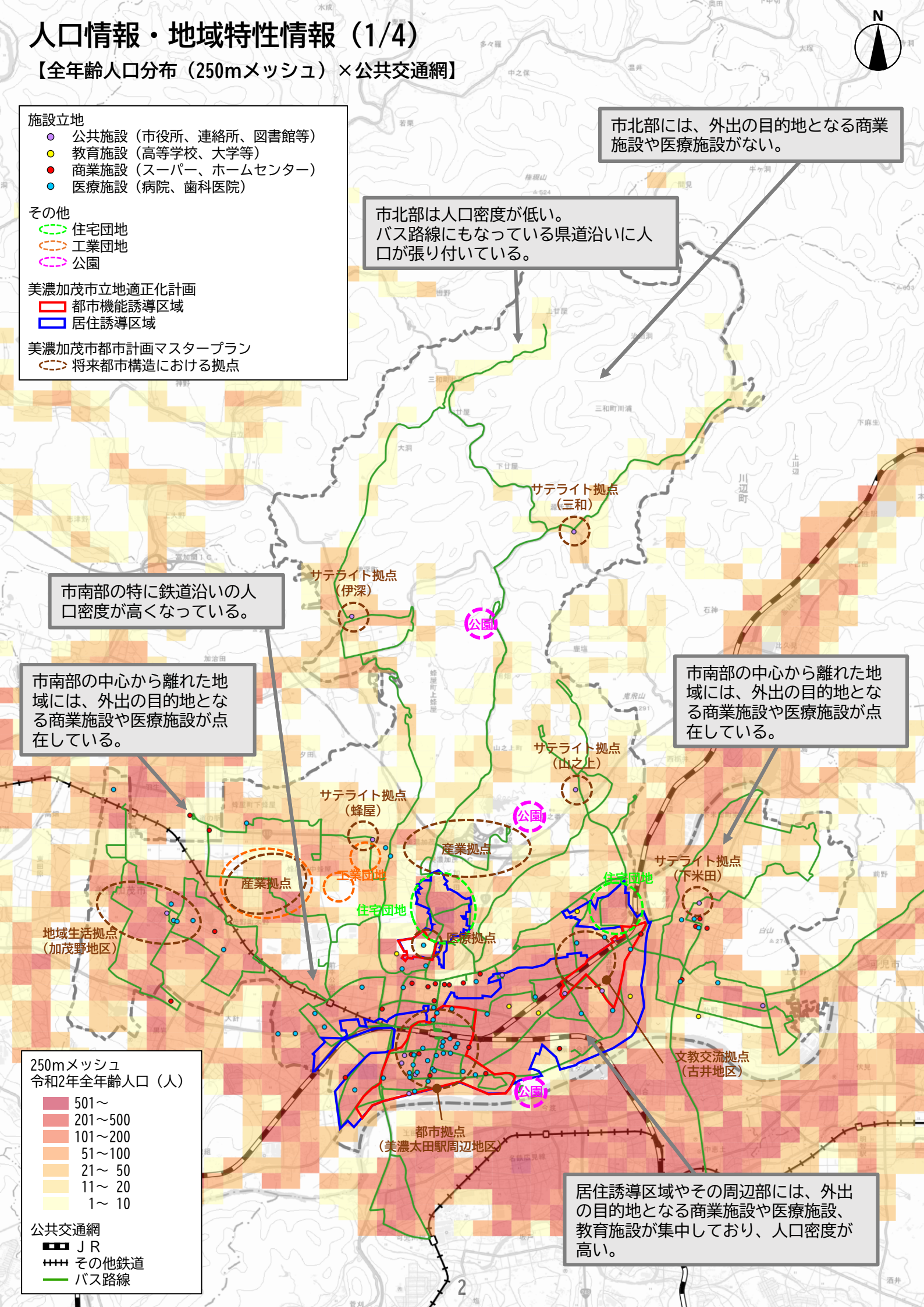

人口情報・地域特性情報（2/4）

【65歳以上人口分布（250mメッシュ）×公共交通網】

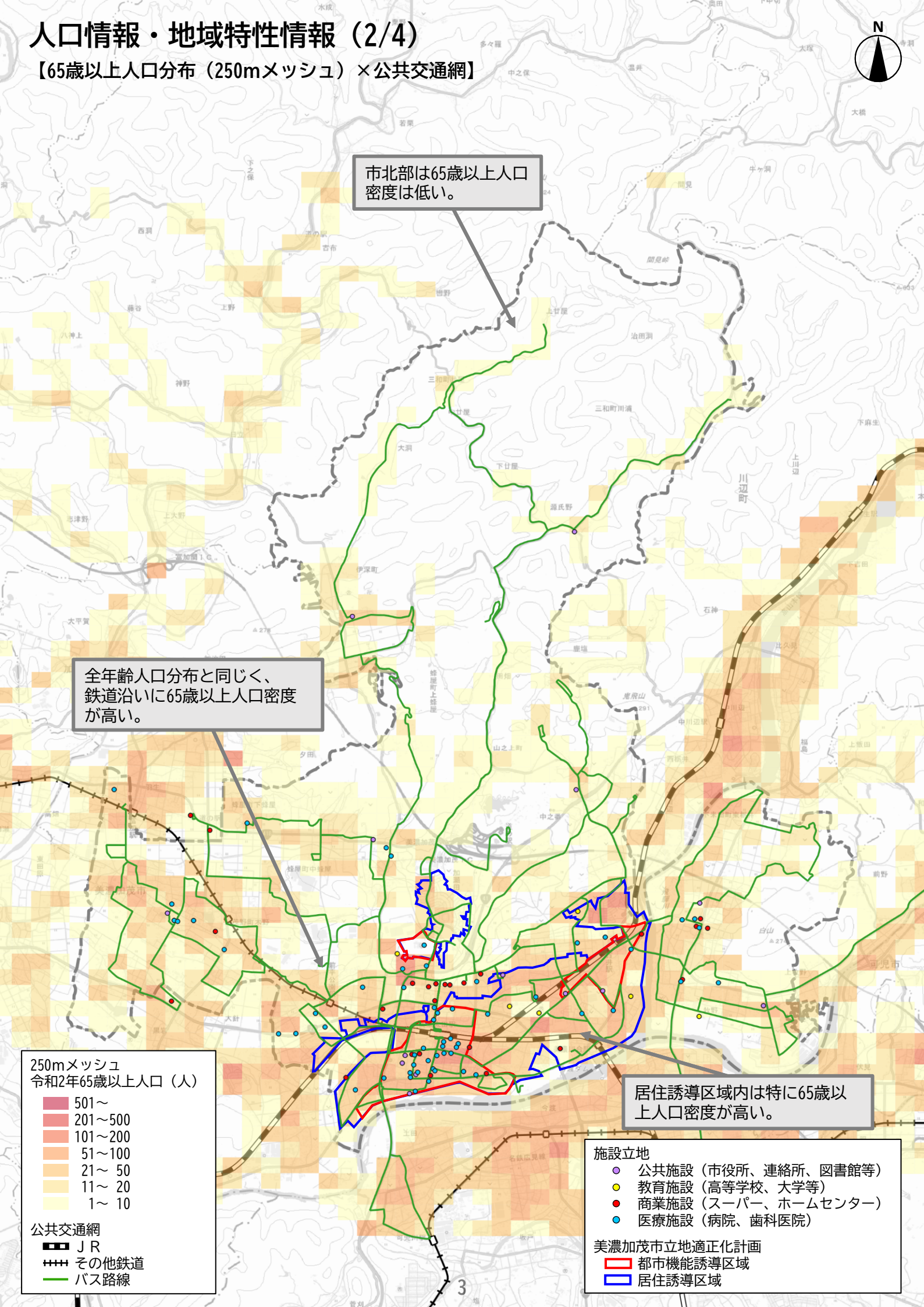

人口情報・地域特性情報（3/4）

【高齢化率分布（250mメッシュ）　×公共交通網】

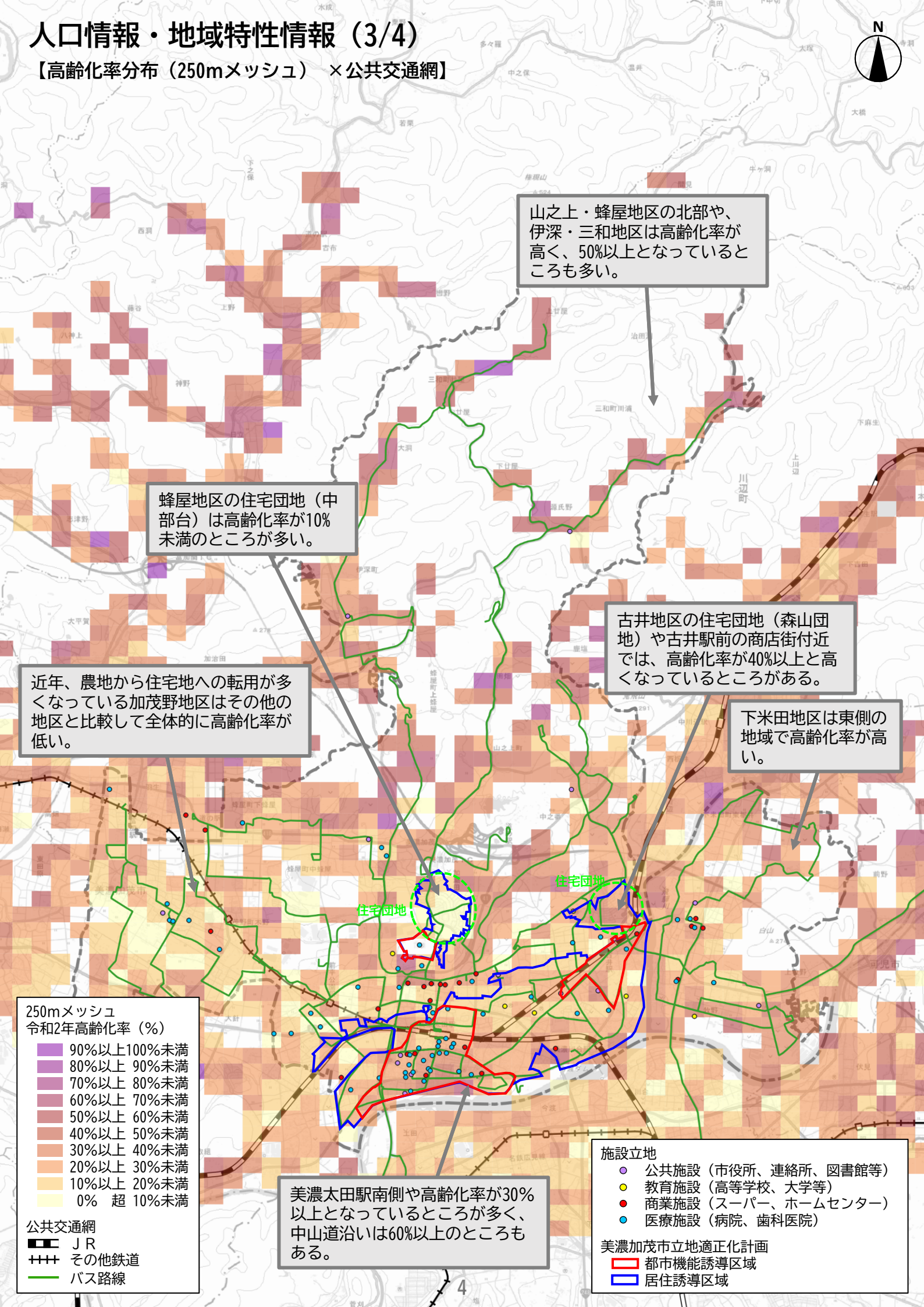

人口情報・地域特性情報（4/4）

【外国人人口分布（250mメッシュ）×公共交通網】

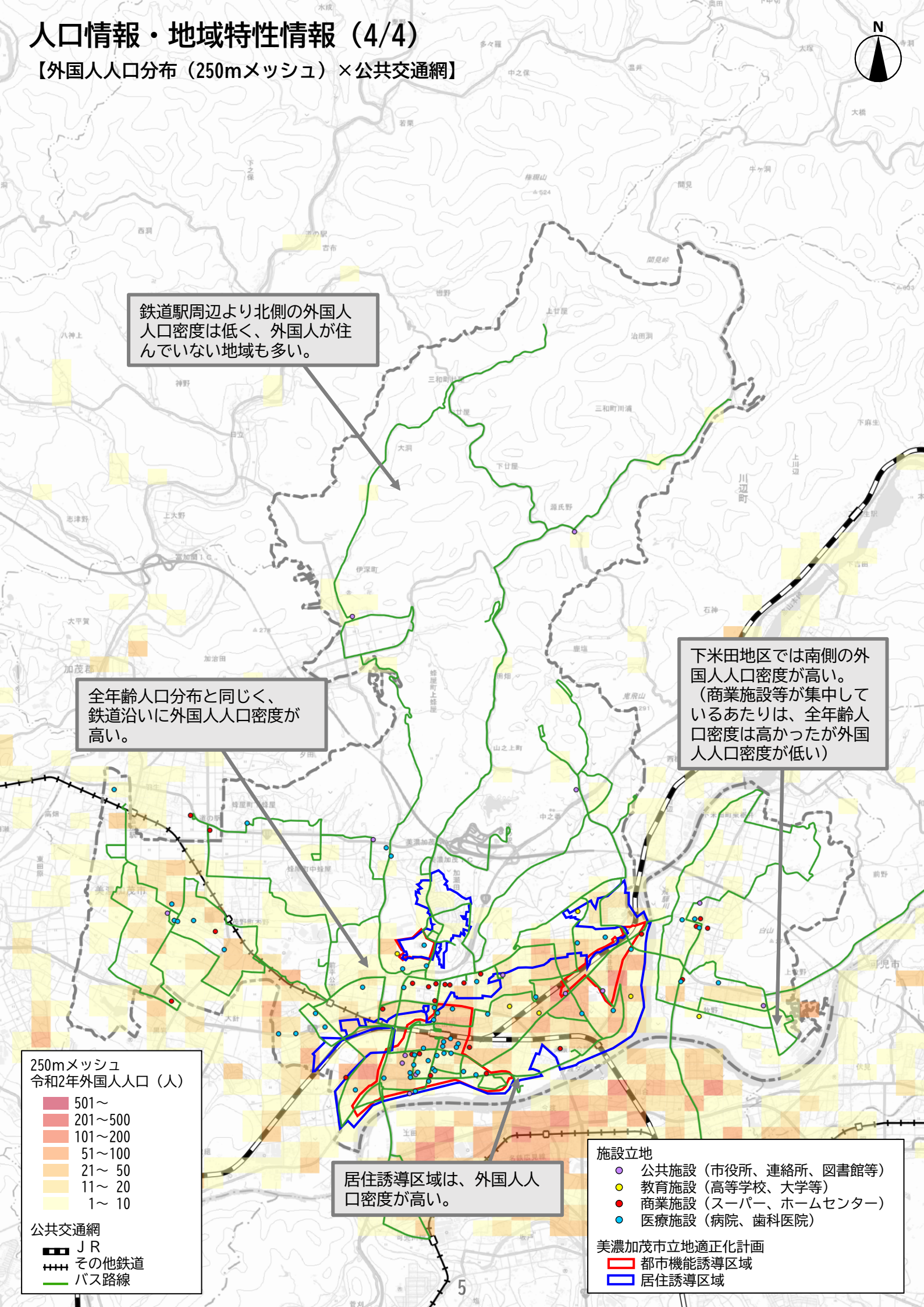

交通ネットワーク情報（1/2）

【公共交通人口カバー状況×公共交通網×全年齢人口分布（250mメッシュ）】

※バス停利用圏域：300m／鉄道駅利用圏域：800mの圏域に、各地域からバス停までの標高差を考慮して算出

カバー人口	47,005人	82.9%
非カバー人口	9,684人	17.1%
合計	56,689人	100.0%

公共交通人口カバー率は、82.9%であり、可住地域の大部分をカバーしている。

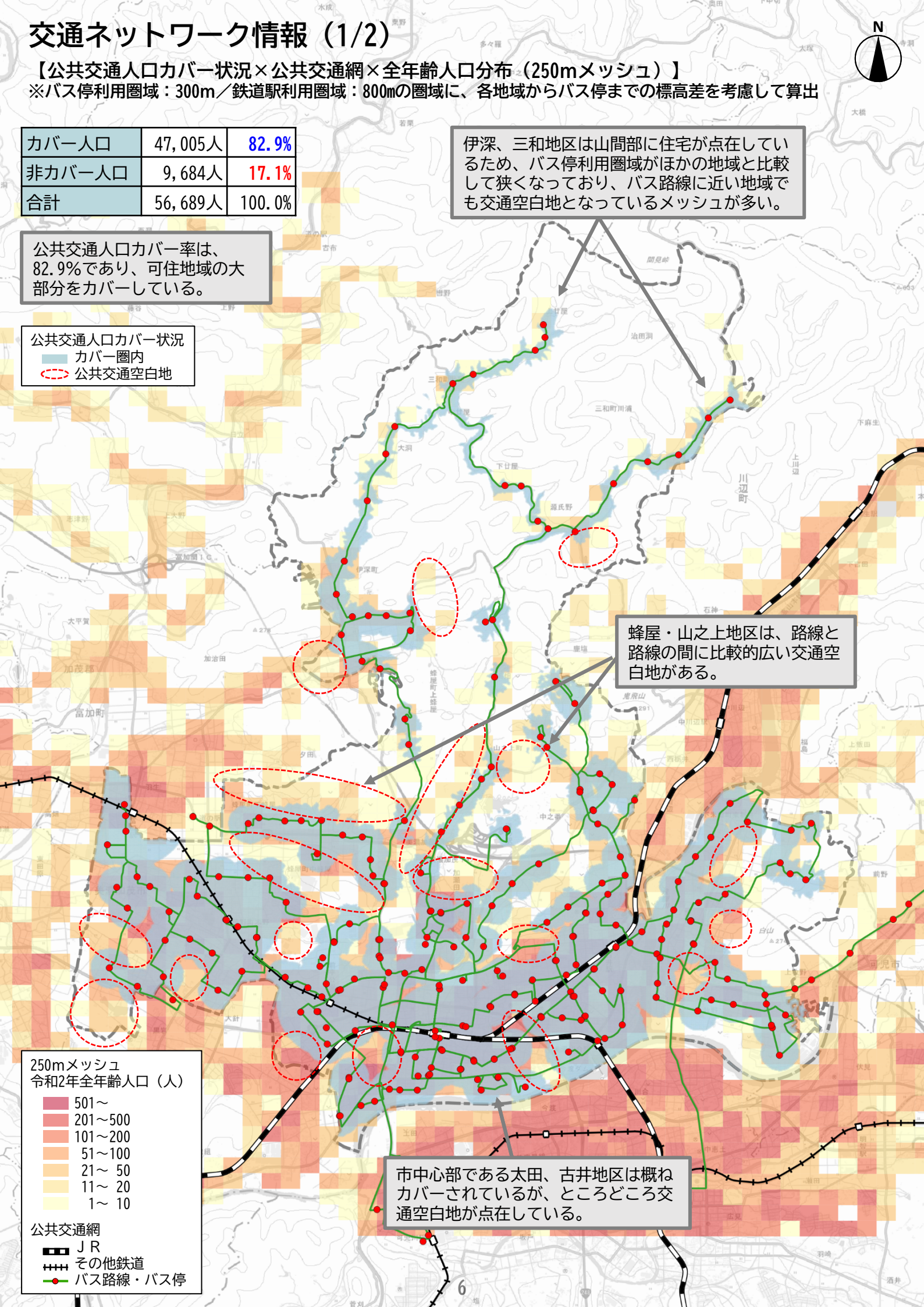

交通ネットワーク情報（2/2）

【あい愛バスの運行本数×全年齢人口分布（250mメッシュ）】

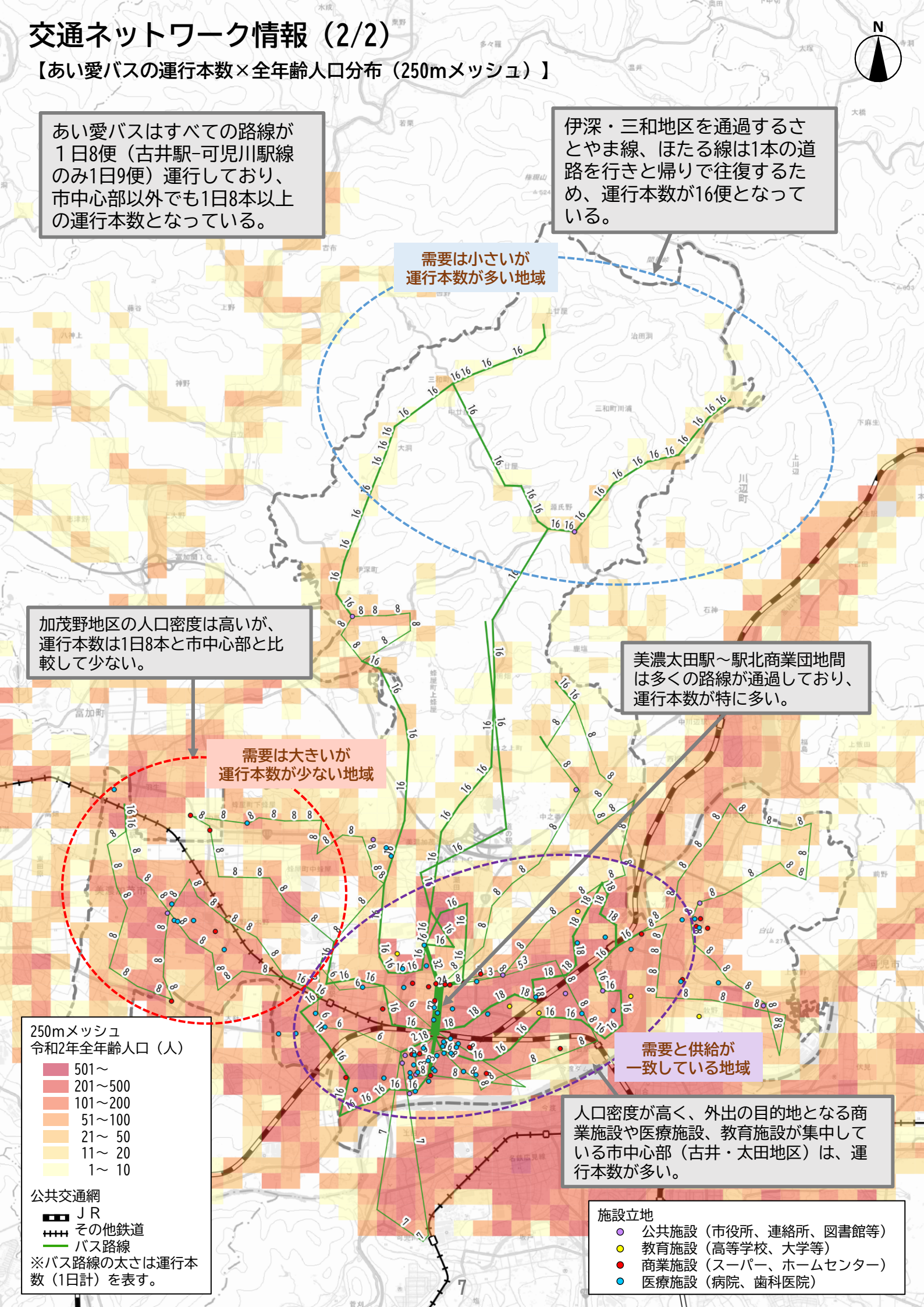

交通サービスの利用状況

【あい愛バスの利用状況×全年齢人口分布（250mメッシュ）】

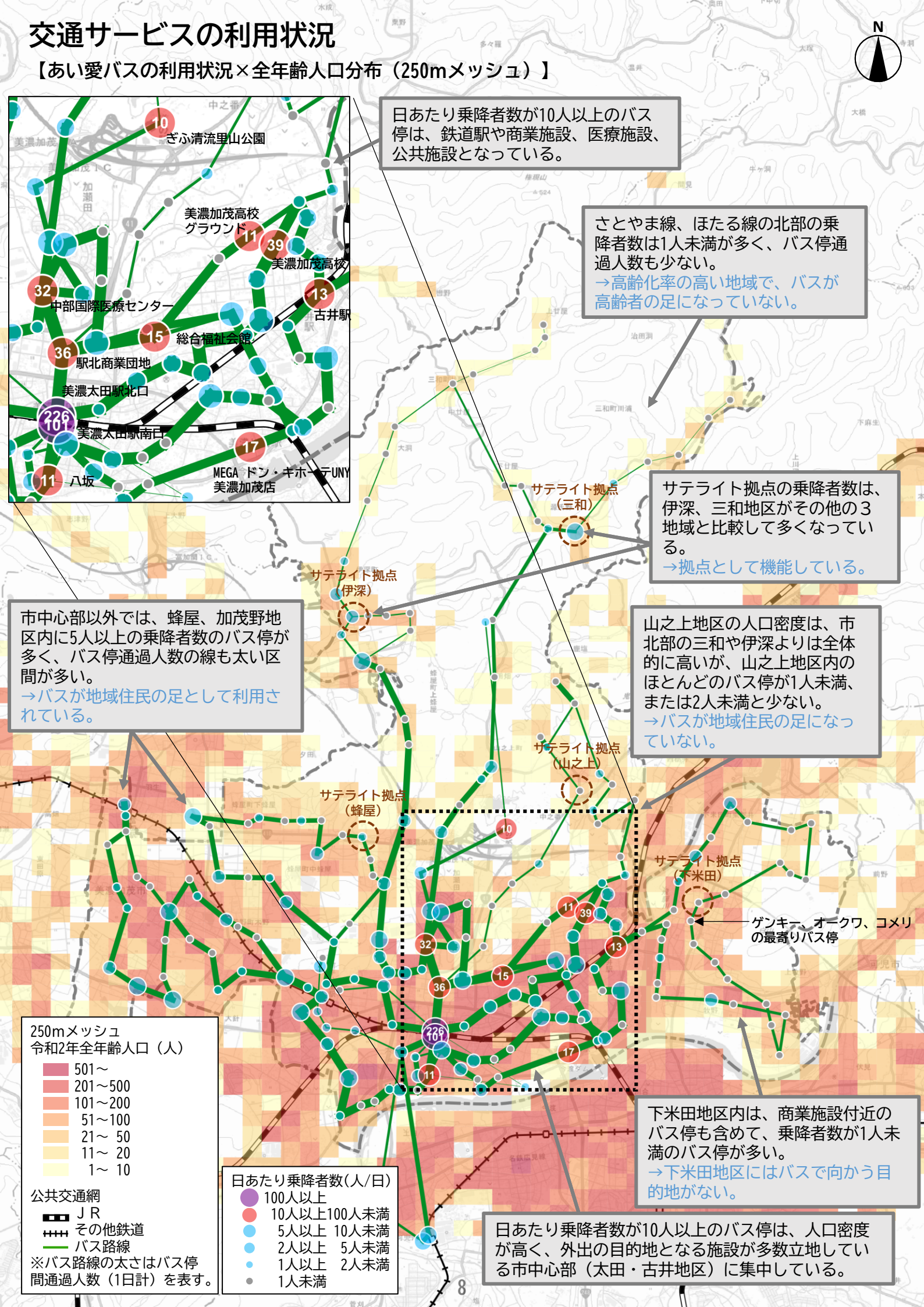

潜在需要

【全年齢人口分布（250mメッシュ） ×公共交通網】

三和・伊深地区は人口減少・少子高齢化が著しい。地区内に外出の目的地となる施設がないため、免許返納などにより運転ができなくなった高齢者の足の確保が重要である。
→人口減少が著しいため、大幅に需要が増加するとは考えにくいが、移動困難者の足として公共交通の維持・確保が重要。

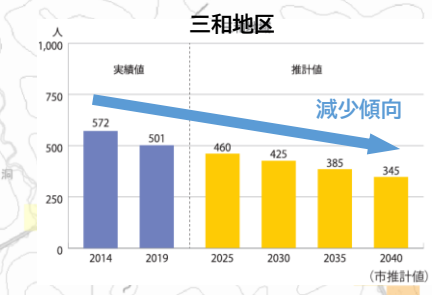

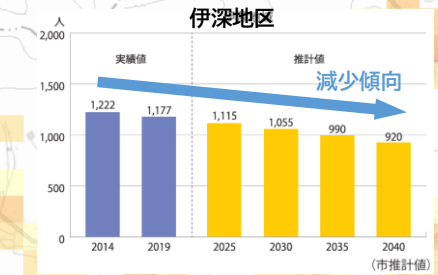

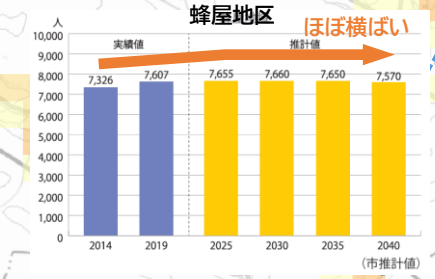

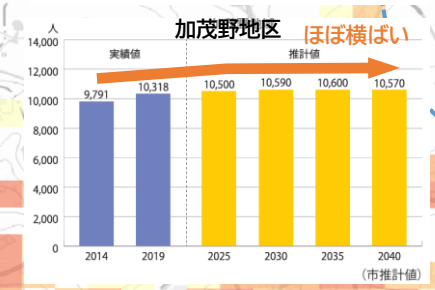

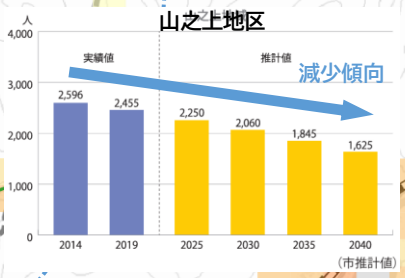

山之上地区は三和・伊深地区ほど人口分布が少なくないが、人口減少・少子高齢化が著しい。山之上地区を走るフルーツ山之上線は最も利用率が低く、山之上地区内のバス停の乗降者数も少ない。
→地域住民がより利用しやすい移動手段を検討する必要がある。

太田・古井・蜂屋・加茂野・下米田地区は、将来的な人口の推移はほぼ横ばいと予測されてる。
→ほぼ横ばいなため、大きく需要が増えるとは考えにくいが、高齢化の進行に伴い、変化する需要に対応していく必要がある。

250mメッシュ
令和2年全年齢人口（人）
- 501～
- 201～500
- 101～200
- 51～100
- 21～ 50
- 11～ 20
- 1～ 10

公共交通網
- ＪＲ
- その他鉄道
- バス路線

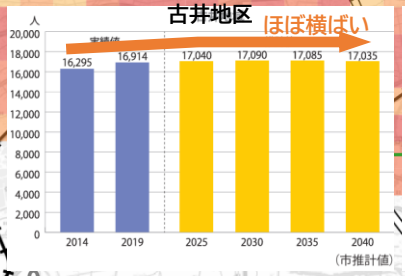

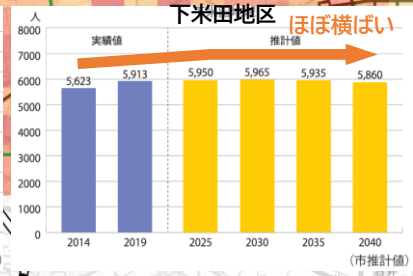

潜在需要

【令和2年と平成27年の高齢者人口の差（250mメッシュ）×公共交通網】

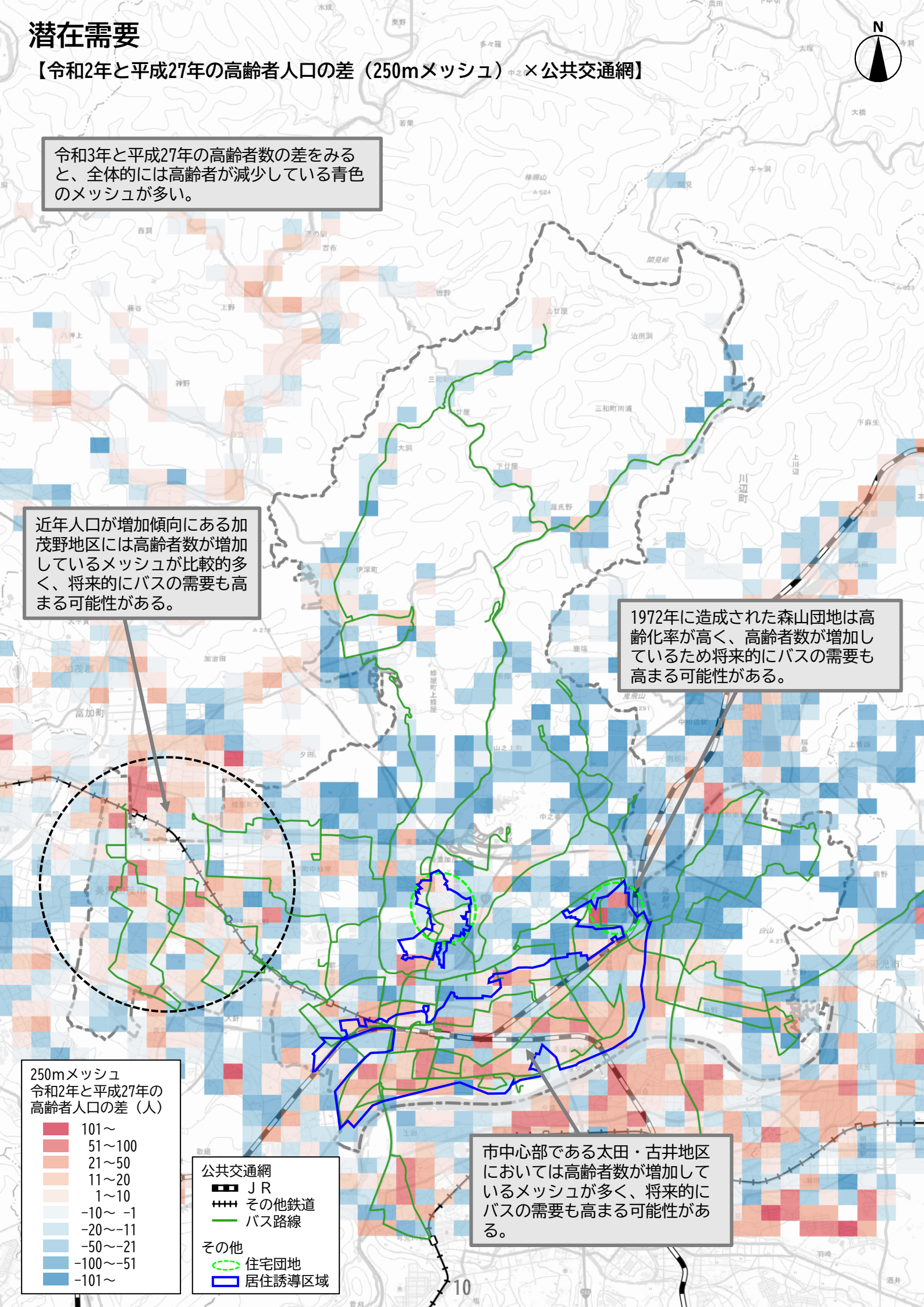

【参考】美濃加茂市地域公共交通計画 現状整理

1．地域の現状

人口分布

総人口

・人口分布をみると、令和2年、平成27年ともに美濃加茂市南部に人口が集中している。
・美濃加茂市から川辺町にかけて、鉄道沿線の人口が他地域に比べ多い。
・バス路線沿いも、鉄道沿線ほどではないものの人口が他地域に比べ多い。

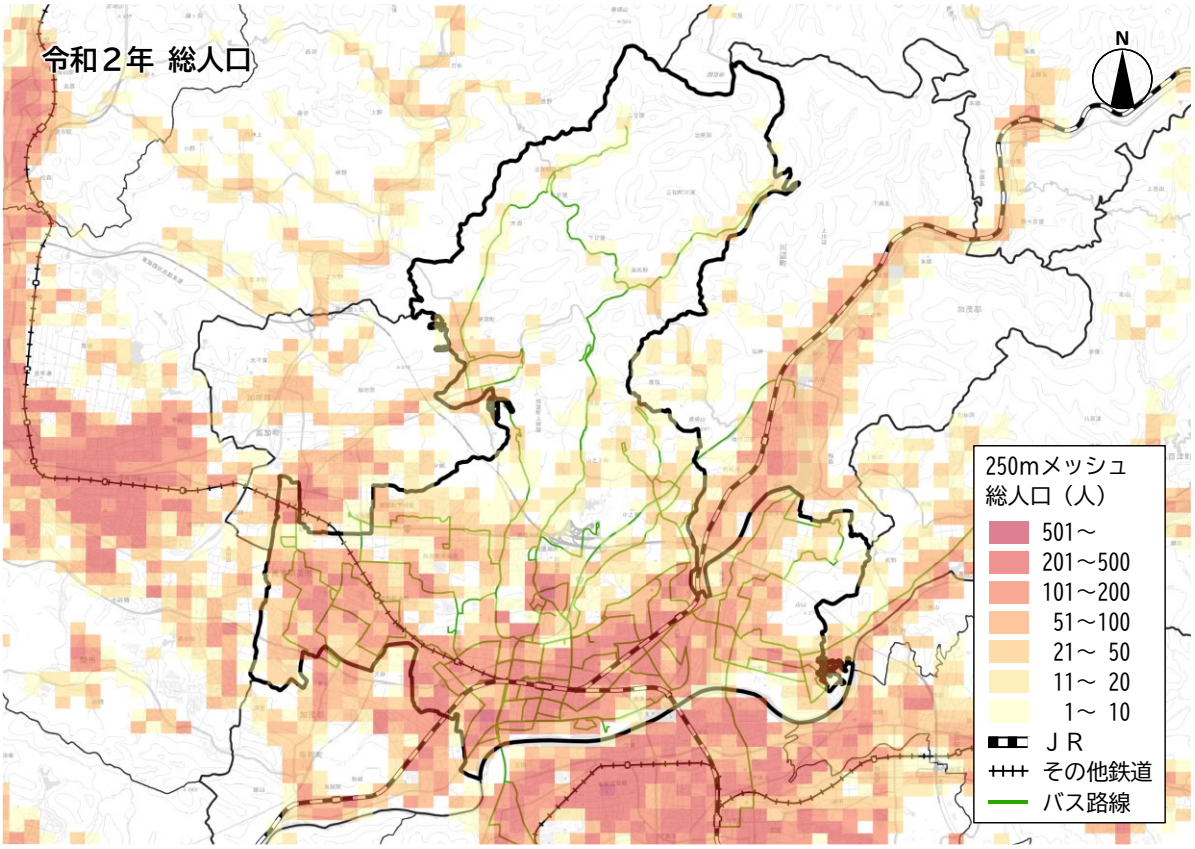

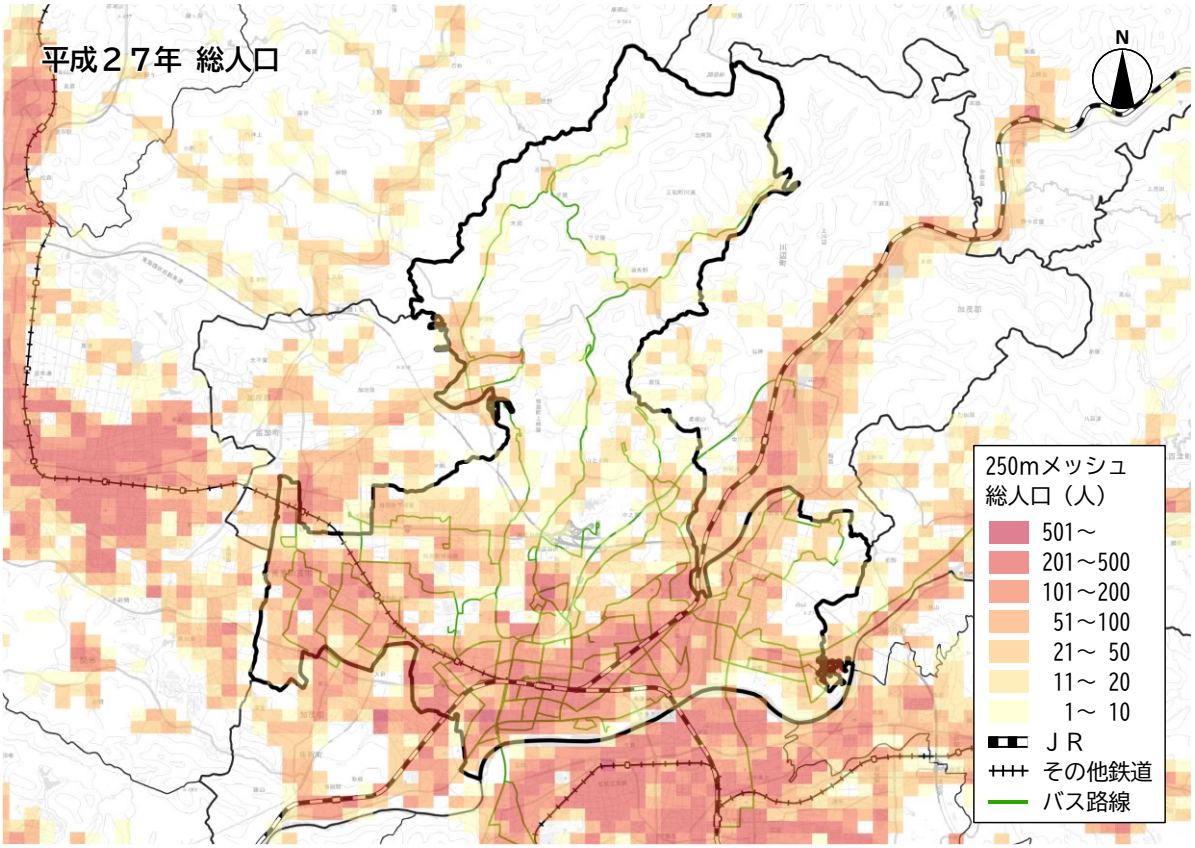

出典：国勢調査

令和2年と平成27年　総人口差分

・令和2年と平成27年の総人口の差分をみると、人口が大きく増加している地域は美濃加茂市南部に集中している。特に加茂野駅の西側、前平公園駅の西側、古井駅の北側が増加傾向にある。

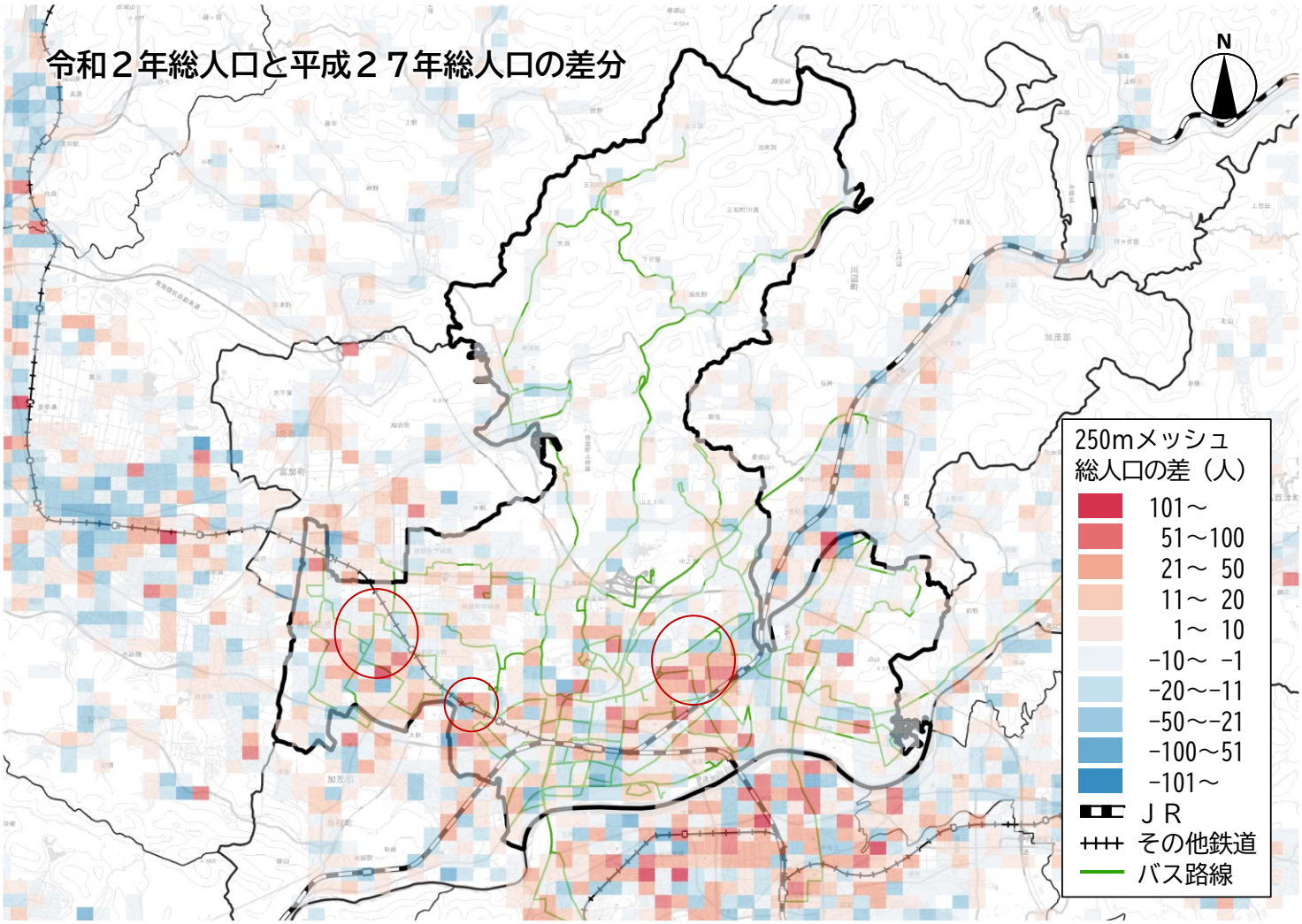

出典：国勢調査

高齢人口

・高齢者人口も総人口と同様の傾向がみられ、市南部に集中している一方で、市街地から離れた北部の丘陵地や農村部では人口が少ない。

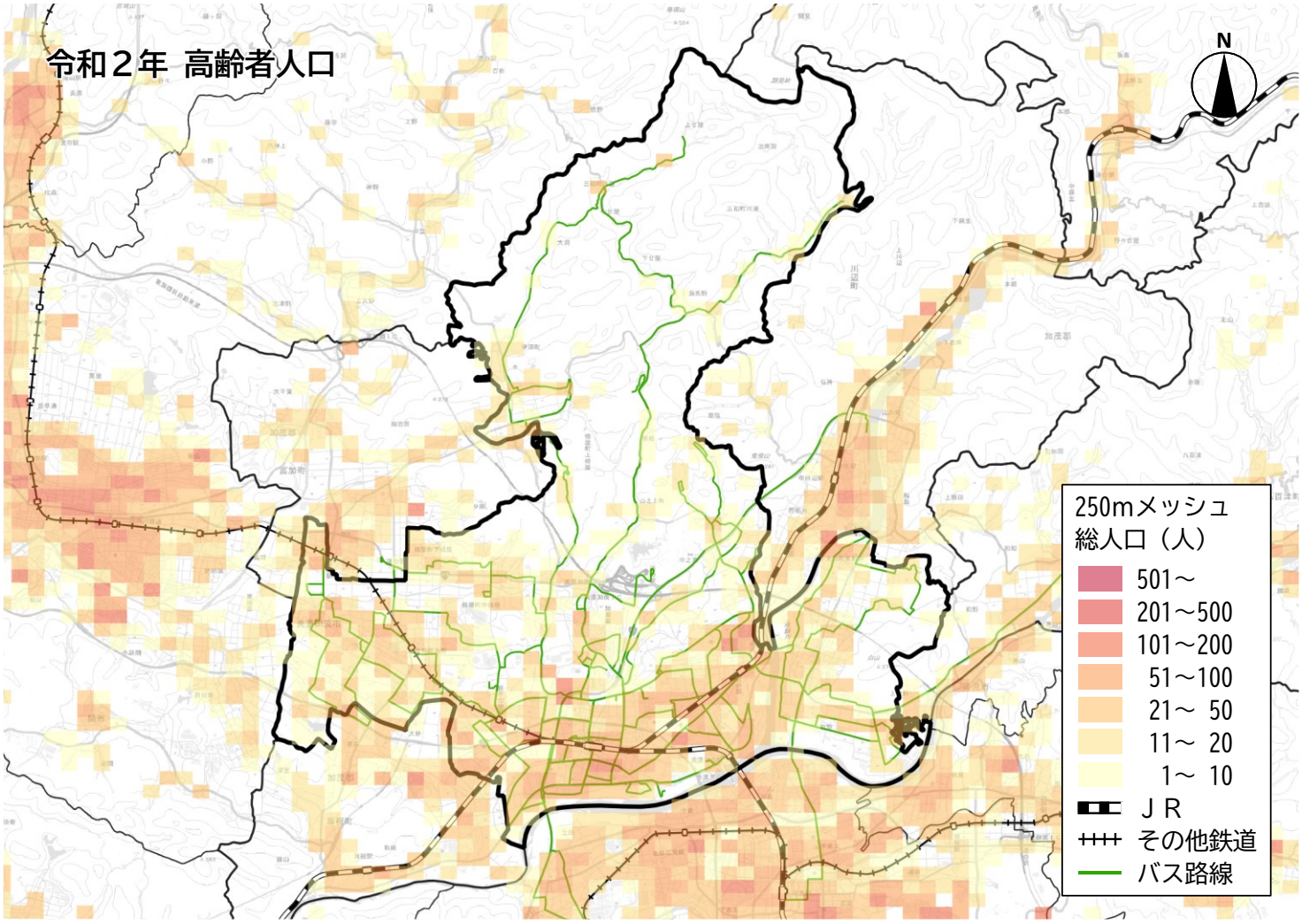

出典：国勢調査

外国人人口

・総人口の分布よりも市南部への集中が顕著であり、鉄道沿いの人口が他地域に比べ高い。
仕事場の多い地域や仕事場にアクセスしやすい駅沿線に集中していると考えられる。
・総人口や高齢者人口と比べて、バス沿線への人口が集中が少ない。
・総人口や高齢者人口と比べて、三和地区や伊深地区の山間部では市南部に比べて人口が少ない。

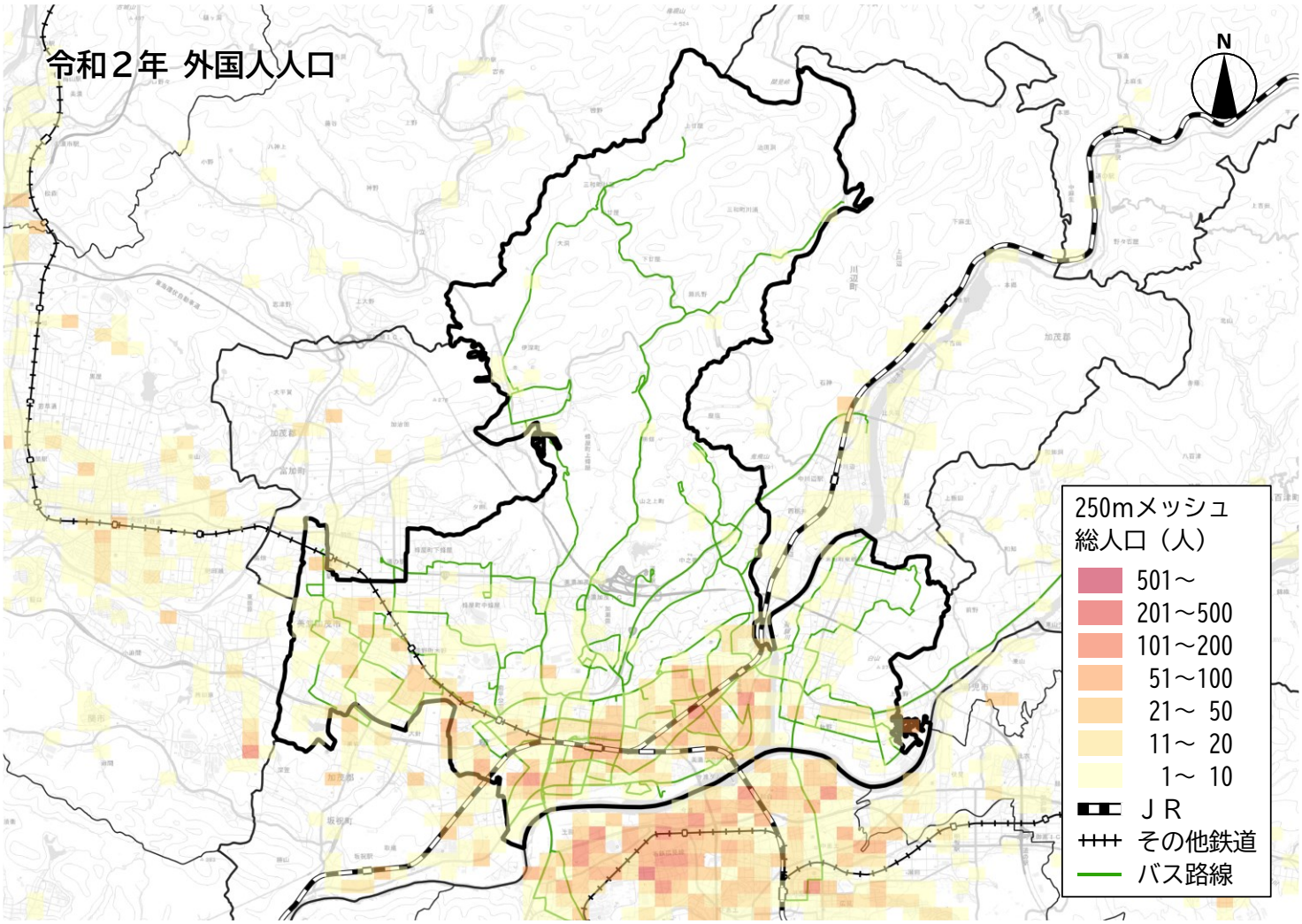

出典：国勢調査

人口の推移

年齢３区分別人口

・市全体の人口は年々増加しており、令和2年には56,689人となっている。将来推計をみると令和12年の57,093人をピークに減少傾向になり、令和32年には53,983人まで減少すると予想されている。
・市全体の年少人口、生産年齢人口の割合は減少している一方で、高齢者人口の割合は令和2年に23.4%となっており、平成7年と比較して8.5ポイント上昇している。
・地区別に人口の推移をみると、太田、古井、蜂屋、加茂野、下米田は増加傾向で、山之上、伊深、三和は減少傾向となっています。
・地区別に高齢者人口の割合をみると、加茂野が16.6%と最も低く、三和が40.2%と最も高くなっている。

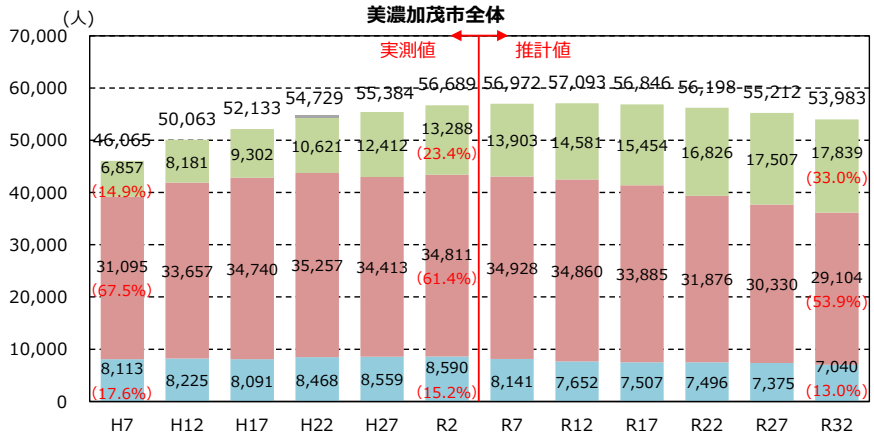

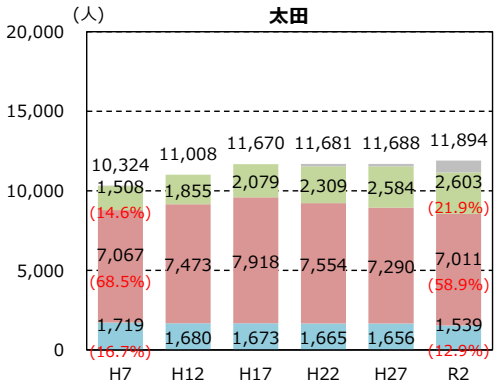

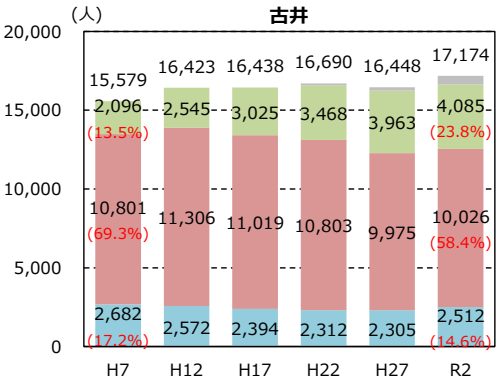

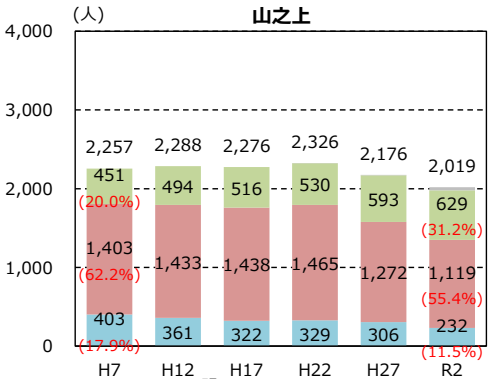

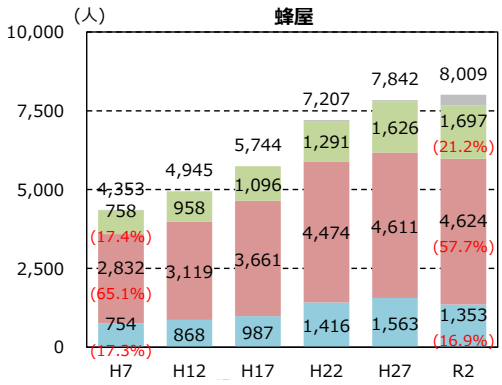

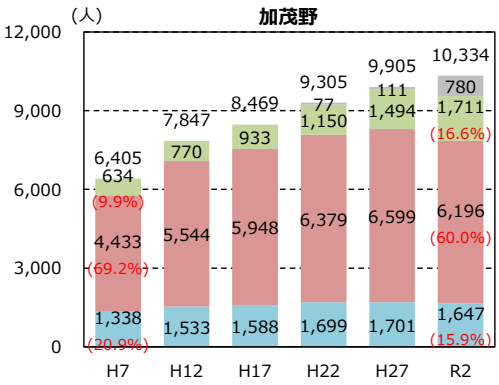

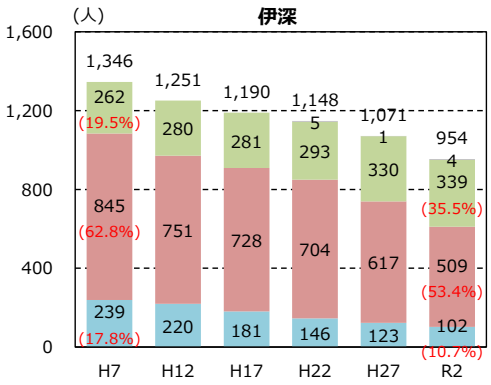

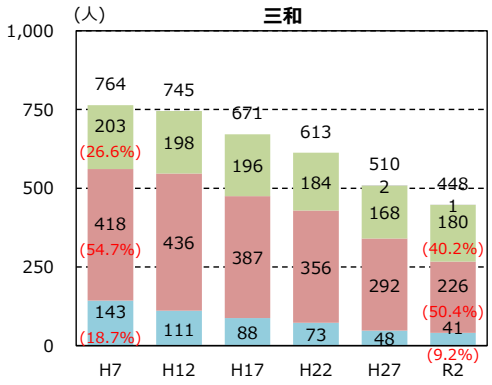

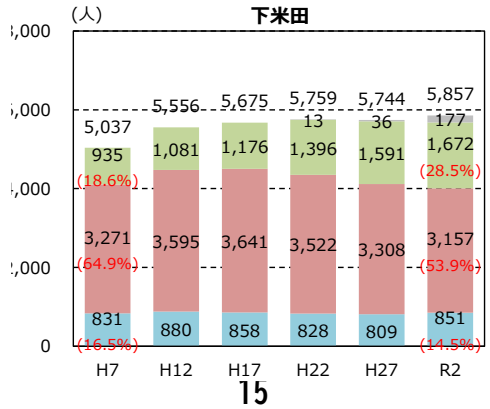

- 不明
- 高齢者人口(65歳以上)
- 生産年齢人口(15歳以上65歳未満)
- 年少人口(15歳未満)

出典：国勢調査
※(　)は総人口に占める割合

外国人人口

・市全体の外国人人口は増加傾向で、令和2年には4,642人で外国人比率が8.2%となっている。
・外国人比率を地区別にみると、下米田は平成12年から減少傾向となっているが、その他の地区は増加傾向またはほぼ横ばいとなっている。
・外国人人口が最も多く、外国人比率が最も高いのは古井で、令和2年では2,207人で12.9%となっており、次いで太田が1,311人で11.0%となっている。

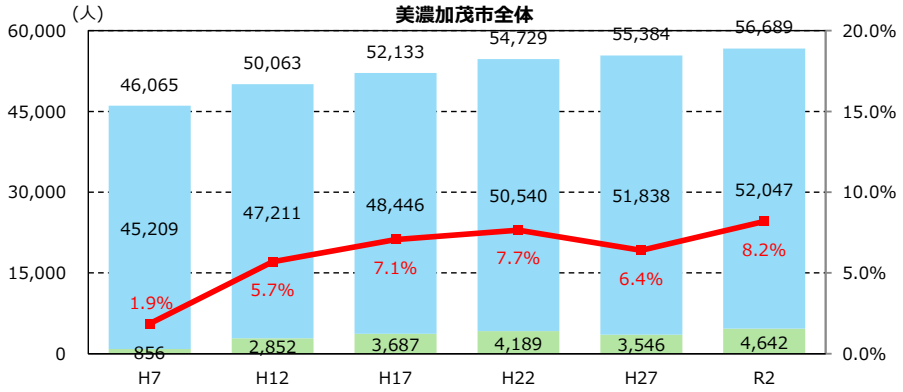

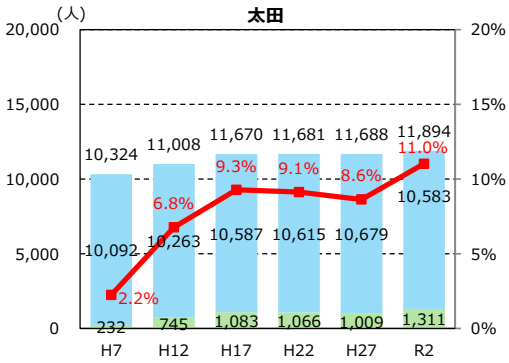

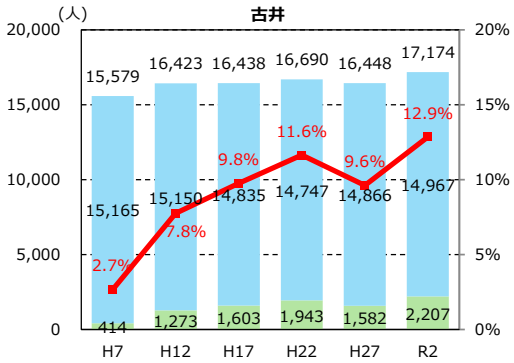

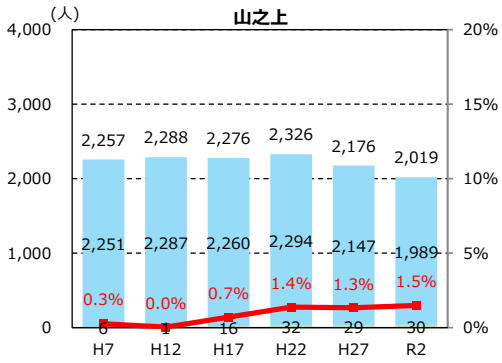

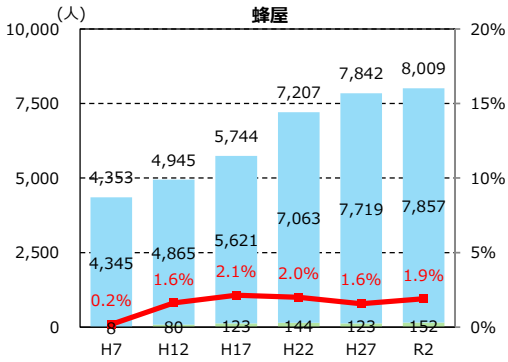

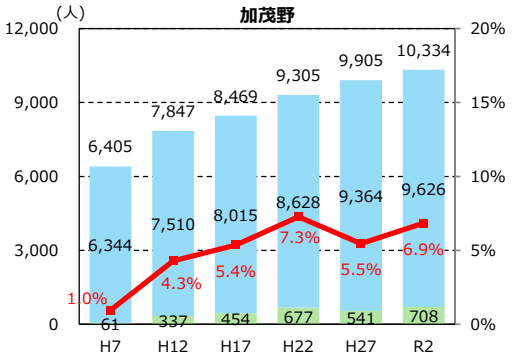

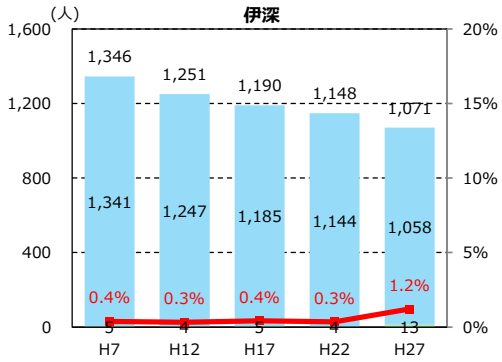

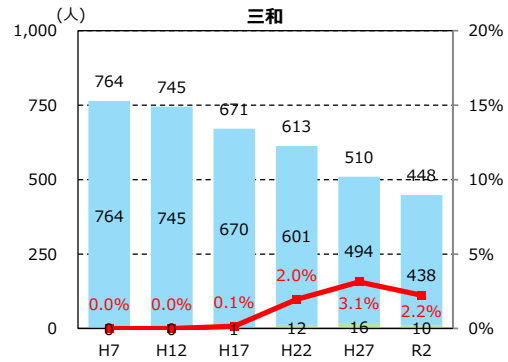

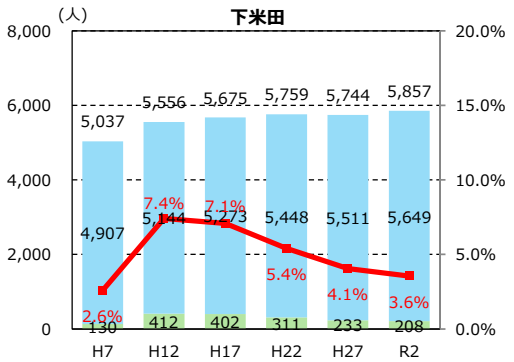

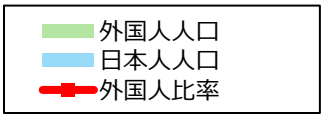

出典：国勢調査

事業所数・従業者数

事業所数分布

・事業所数分布をみると、令和3年、平成28年ともに太田地区、古井地区に事業所が集中している。
・令和3年と平成28年の事業所数の差をみると、太田地区では約50箇所減少しており、その他の地区では事業所数に大幅な変化はない。

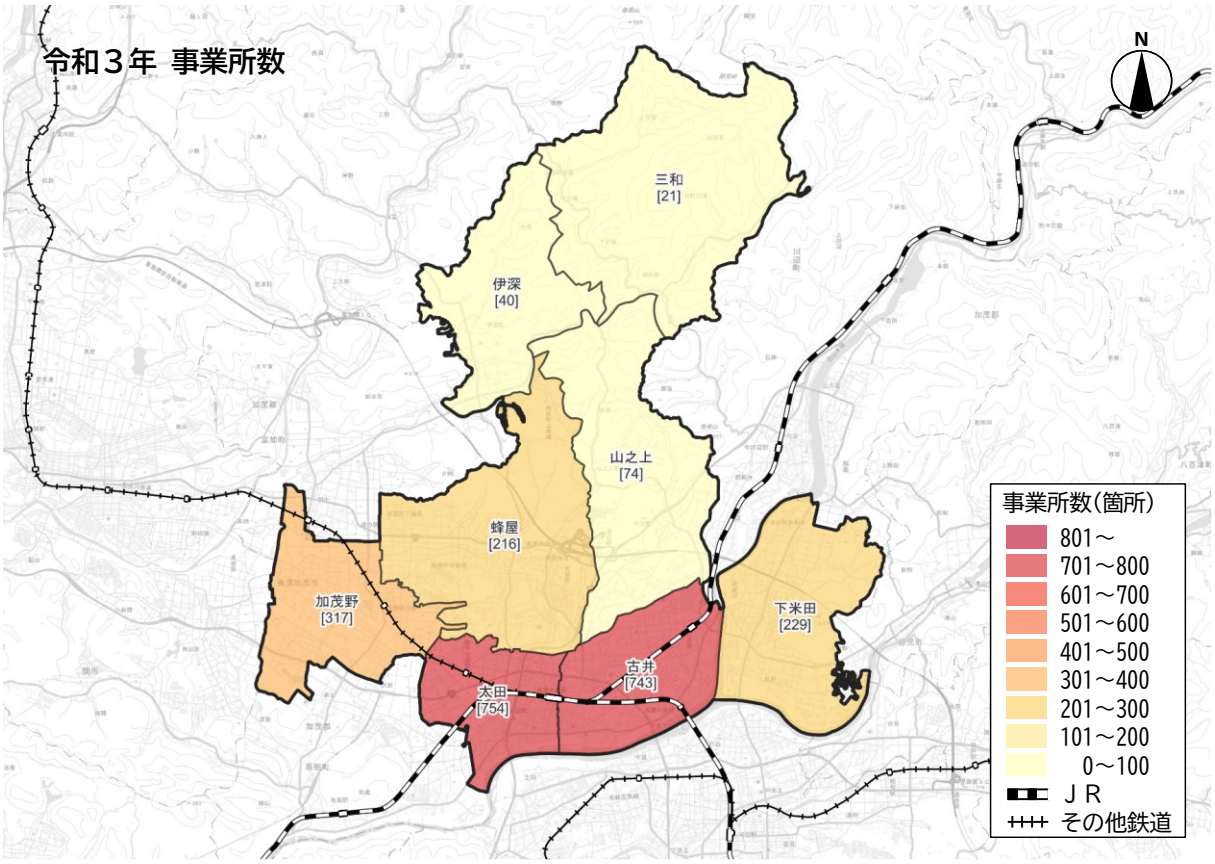

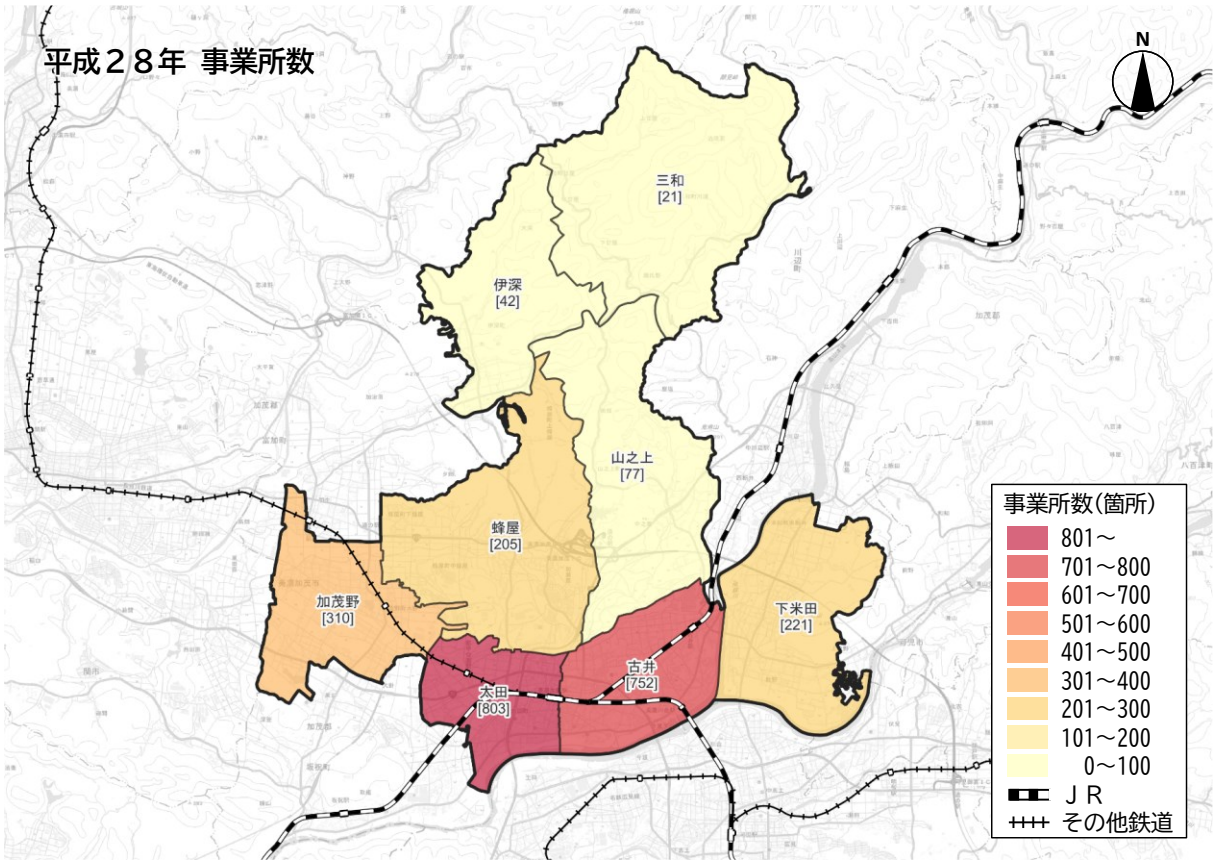

出典：経済センサス

従業者数分布

・従業者数分布をみると、令和3年、平成28年ともに古井地区、太田地区、蜂屋地区に従業者数が集中している。
・令和3年と平成28年の従業者数の差をみると、古井地区、太田地区、蜂屋地区の増加が顕著であり、古井地区で約1,200人、太田地区で約400人、蜂屋地区で約400人の増加がみられる。
・従業者数の顕著な増加は、外国人労働者をはじめとした市外からの流入が影響していることが想定される。

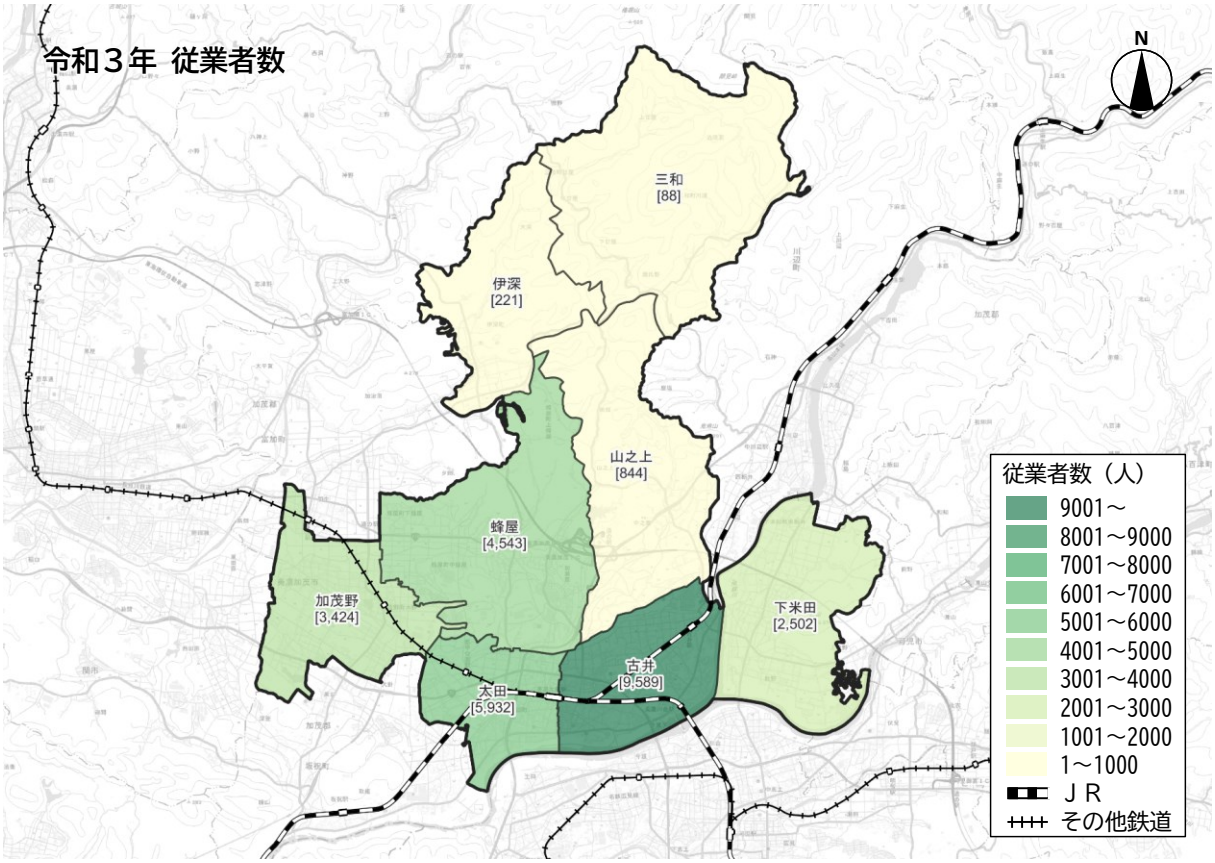

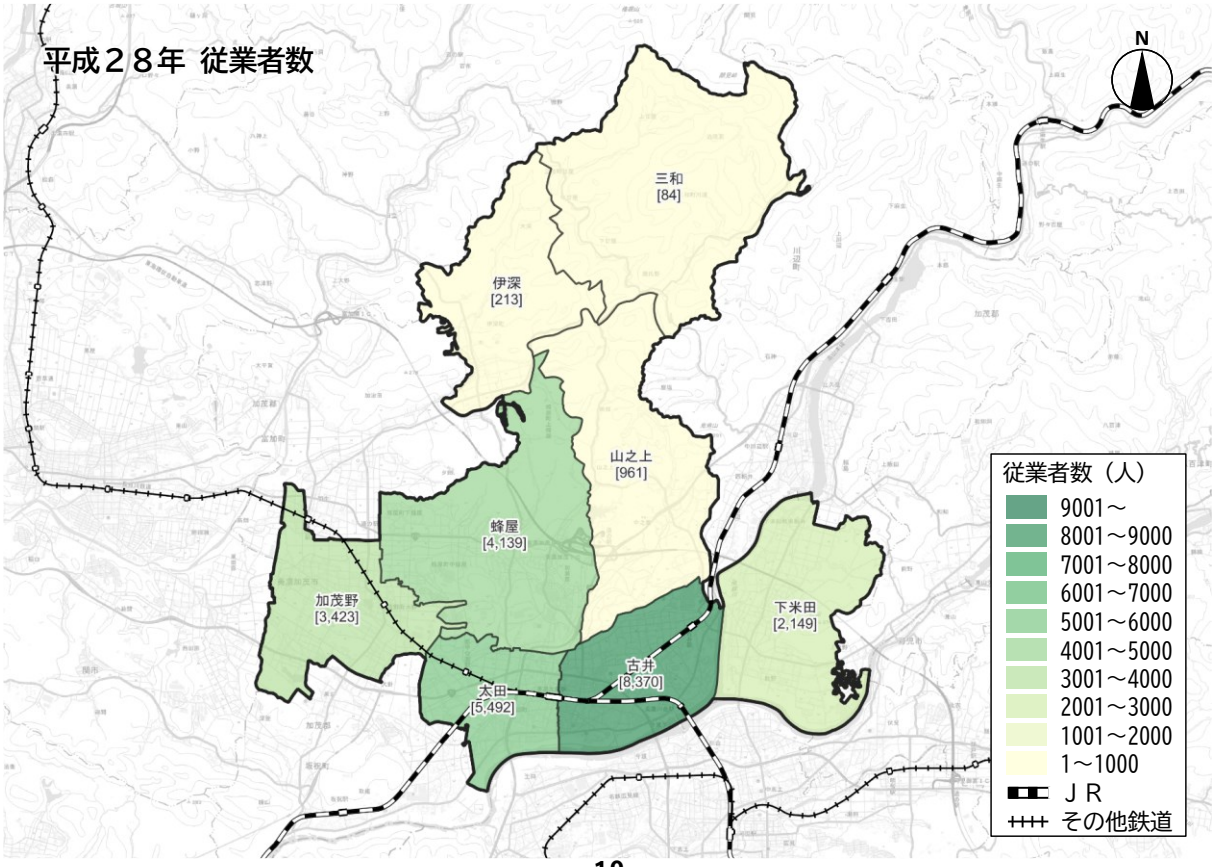

出典：経済センサス

事業所数・従業者数の推移

・美濃加茂市全体の事業所数の推移をみると、平成21年から減少傾向となっており令和3年では2,394事業所となっている。従業者数の推移をみると、平成21年から平成28年までは減少傾向だったが、令和3年には27,015人となっており、平成28年の24,282人よりも2,733人増加している。

・事業所数を地区別にみると、事業所が最も多いのは太田で令和3年で754事業所、次いで古井が743事業所、加茂野が317事業所となっている。平成21年から令和3年までの推移をみると、蜂屋は増加傾向となっているが、その他の地区は減少傾向またはほぼ横ばいとなっている。

・従業者数を地区別にみると、従業者が最も多いのは古井で令和3年で9,589人、次いで太田が5,932人、蜂屋が4,543人となっている。蜂屋は平成21年に1,116人だった従業者が令和3年には4,543人と12年間で約2.5倍となっており、蜂屋台やあじさいヶ丘の企業誘致による影響であると考えられる。

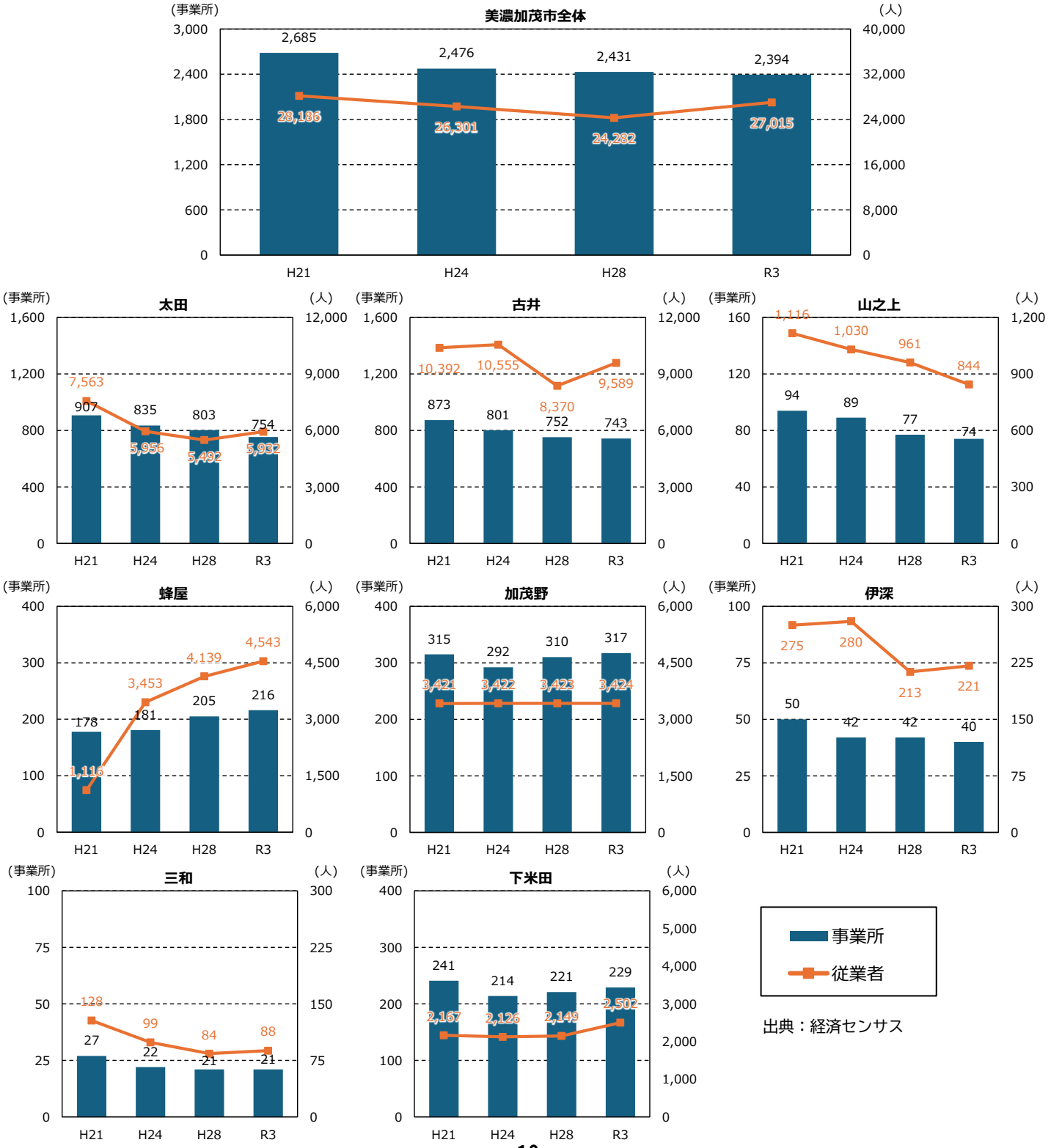

出典：経済センサス

【参考】業種別事業所数・従業者数

（人）

			全産業（公務を除く）	農林漁業	鉱業，採石業，砂利採取業	建設業	製造業	電気・ガス・熱供給・水道業	情報通信業	運輸業，郵便業	卸売業，小売業	金融業，保険業	不動産業，物品賃貸業	学術研究，専門・技術サービス業	宿泊業，飲食サービス業	生活関連サービス業，娯楽業	教育，学習支援業	医療，福祉	複合サービス事業	サービス業（他に分類されないもの）
市全体	事業所	H21	2,685	15	1	292	310	7	17	67	653	44	137	88	356	231	115	173	19	160
		H24	2,476	13	0	261	299	3	17	60	590	40	130	79	342	209	94	162	20	157
		H28	2,431	12	2	260	279	3	16	54	566	43	123	76	333	211	98	184	17	154
		R3	2,394	16	1	238	279	9	14	60	534	38	126	91	295	198	111	215	14	155
	従業者	H21	28,186	297	7	1,699	8,182	262	57	1,178	4,662	493	357	545	2,582	1,270	1,371	3,373	149	1,702
		H24	26,301	170	0	1,553	7,342	230	182	1,129	4,034	468	329	433	2,437	1,239	620	3,360	140	2,635
		H28	24,282	142	17	1,582	6,423	219	99	972	3,720	493	300	431	2,329	1,310	690	3,826	302	1,427
		R3	27,015	119	6	1,480	6,984	327	40	1,391	4,138	352	356	510	2,156	969	1,580	4,768	272	1,567
太田	事業所	H21	907	1	0	52	47	2	7	15	275	20	52	29	173	85	36	53	5	55
		H24	835	1	0	45	46	0	8	14	249	20	46	28	157	75	32	50	6	58
		H28	803	1	1	48	38	0	6	15	232	21	51	24	150	70	37	56	5	48
		R3	754	3	1	43	42	1	5	14	198	15	58	26	122	74	42	62	3	45
	従業者	H21	7,563	4	0	385	436	21	20	519	1,669	272	154	183	1,114	295	322	1,026	67	1,076
		H24	5,956	18	0	298	392	0	143	500	1,283	244	119	152	933	252	177	925	59	461
		H28	5,492	4	6	257	278	0	54	397	1,117	246	121	141	909	277	203	966	219	297
		R3	5,932	30	6	215	313	22	7	365	1,060	153	140	136	669	311	375	1,273	200	657
古井	事業所	H21	873	5	0	91	49	3	8	17	225	20	58	36	106	89	50	61	4	51
		H24	801	4	0	84	51	2	6	12	208	18	52	31	103	83	42	55	4	46
		H28	752	3	0	83	38	2	6	11	195	18	43	33	100	80	35	58	3	44
		R3	743	2	0	69	37	6	6	14	182	19	41	45	92	74	36	73	3	44
	従業者	H21	10,392	54	0	524	2,801	219	34	256	1,967	196	115	254	1,026	486	736	1,380	24	320
		H24	10,555	45	0	494	2,234	226	24	220	1,903	207	126	186	949	480	355	1,467	25	1,614
		H28	8,370	72	0	529	786	215	27	221	1,832	225	101	193	924	424	396	1,685	27	713
		R3	9,589	32	0	454	936	292	24	605	2,053	176	109	272	997	352	682	2,138	24	443
山之上	事業所	H21	94	2	0	13	25	1	0	7	14	0	2	4	3	9	4	1	2	7
		H24	89	1	0	15	23	0	0	7	13	0	3	3	5	8	1	0	2	8
		H28	77	1	0	14	18	0	0	4	13	0	3	3	4	8	1	0	2	6
		R3	74	0	0	7	18	1	0	5	15	0	3	3	5	5	2	1	2	7
	従業者	H21	1,116	154	0	118	340	18	0	93	116	0	3	29	13	135	23	7	12	55
		H24	1,030	1	0	138	200	0	0	75	78	0	7	25	28	155	1	0	12	310
		H28	961	4	0	147	180	0	0	81	59	0	4	26	21	410	1	0	13	15
		R3	844	0	0	137	205	6	0	101	172	0	8	23	19	117	22	8	14	12
蜂屋	事業所	H21	178	3	0	30	32	0	0	8	33	0	3	4	20	10	6	19	2	8
		H24	181	3	0	30	33	0	1	9	29	0	3	3	24	10	3	21	2	10
		H28	205	3	0	32	35	0	1	8	29	0	4	5	27	13	6	22	2	18
		R3	216	3	0	28	41	0	0	13	33	0	5	7	24	12	8	22	2	18
	従業者	H21	1,116	154	0	118	340	18	0	93	116	0	3	29	13	135	23	7	12	55
		H24	3,453	29	0	143	2,079	0	12	74	145	0	7	25	189	169	6	536	13	26
		H28	4,139	33	0	179	2,606	0	14	91	152	0	8	25	157	99	11	618	13	133
		R3	4,543	26	0	135	2,799	0	0	138	203	0	11	30	190	112	107	653	13	126
加茂野	事業所	H21	315	2	0	38	96	0	0	5	60	3	13	6	26	21	6	19	2	18
		H24	292	3	0	33	91	0	1	4	50	2	16	6	25	20	6	18	2	15
		H28	310	2	0	36	92	0	1	6	55	3	12	7	24	24	9	23	2	14
		R3	317	5	0	43	89	0	2	5	62	2	9	4	24	19	10	25	2	16
	従業者	H21	3,405	10	0	224	1,966	0	0	121	392	18	32	21	178	110	65	158	13	97
		H24	2,802	15	0	199	1,537	0	1	142	288	17	39	23	164	125	21	117	13	101
		H28	2,874	9	0	207	1,654	0	1	124	271	21	30	23	152	68	26	185	14	89
		R3	3,296	19	0	256	1,814	0	8	133	317	20	21	15	156	50	81	266	10	130
伊深	事業所	H21	50	1	0	8	11	0	0	0	9	0	0	0	3	3	5	1	1	8
		H24	42	1	0	6	9	0	0	0	8	0	0	0	3	3	4	0	1	7
		H28	42	1	0	6	9	0	0	0	7	0	0	0	3	3	4	0	1	8
		R3	40	2	0	4	9	0	0	0	6	1	0	0	3	3	4	1	0	7
	従業者	H21	275	8	0	18	72	0	0	0	47	0	0	0	16	38	48	6	6	16
		H24	280	62	0	18	58	0	0	0	38	0	0	0	21	36	29	0	6	12
		H28	213	10	0	22	55	0	0	0	37	0	0	0	19	6	28	0	5	31
		R3	221	11	0	12	65	0	0	0	38	2	0	0	12	6	41	6	0	28
三和	事業所	H21	27	1	0	9	6	0	1	2	2	0	0	1	0	1	1	1	2	0
		H24	22	0	0	6	7	0	0	2	2	0	0	2	0	0	0	0	2	1
		H28	21	0	0	4	9	0	1	1	1	1	0	0	0	0	1	0	1	2
		R3	21	1	0	4	7	0	0	0	1	1	0	0	1	0	1	1	1	3
	従業者	H21	128	40	0	25	32	0	1	2	4	0	0	1	0	1	14	5	3	0
		H24	99	0	0	16	41	0	0	2	4	0	0	2	0	0	0	0	3	31
		H28	84	0	0	9	33	0	1	1	2	1	0	0	0	0	1	0	2	34
		R3	88	1	0	5	29	0	0	0	2	1	0	0	2	0	15	3	2	28
下米田	事業所	H21	241	0	1	51	44	1	1	13	35	1	9	8	25	13	7	18	1	13
		H24	214	0	0	42	39	1	1	12	31	0	10	6	25	10	6	18	1	12
		H28	221	1	1	37	40	1	1	9	34	0	10	4	25	13	5	25	1	14
		R3	229	0	0	40	36	1	1	9	37	0	10	6	24	11	8	30	1	15
	従業者	H21	2,167	0	7	281	757	4	2	118	258	7	40	31	127	23	66	314	9	123
		H24	2,126	0	0	247	801	4	2	116	295	0	31	20	153	22	31	315	9	80
		H28	2,149	10	11	232	831	4	2	57	250	0	36	23	147	26	24	372	9	115
		R3	2,502	0	0	266	823	7	1	49	293	0	67	34	111	21	257	421	9	143

：各年度で最も多い事業所・従業者　：各年度で２番目に多い事業所・従業者　：各年度で３番目に多い事業所・従業者

出典：経済センサス

【参考】業種別事業所数・従業者数（割合）

（%）

			農林漁業	鉱業，採石業，砂利採取業	建設業	製造業	電気･ガス･熱供給･水道業	情報通信業	運輸業，郵便業	卸売業，小売業	金融業，保険業	不動産業，物品賃貸業	学術研究，専門･技術サービス業	宿泊業，飲食サービス業	生活関連サービス業，娯楽業	教育，学習支援業	医療，福祉	複合サービス事業	サービス業（他に分類されないもの）
市全体	事業所	H21	1%	0%	11%	12%	0%	1%	2%	24%	2%	5%	3%	13%	9%	4%	6%	1%	6%
		H24	1%	0%	11%	12%	0%	1%	2%	24%	2%	5%	3%	14%	8%	4%	7%	1%	6%
		H28	0%	0%	11%	11%	0%	1%	2%	23%	2%	5%	3%	14%	9%	4%	8%	1%	6%
		R3	1%	0%	10%	12%	0%	1%	3%	22%	2%	5%	4%	12%	8%	5%	9%	1%	6%
	従業者	H21	1%	0%	6%	29%	1%	0%	4%	17%	2%	1%	2%	9%	5%	5%	12%	1%	6%
		H24	1%	0%	6%	28%	1%	1%	4%	15%	2%	1%	2%	9%	5%	2%	13%	1%	10%
		H28	1%	0%	7%	26%	1%	0%	4%	15%	2%	1%	2%	10%	5%	3%	16%	1%	6%
		R3	0%	0%	5%	26%	1%	0%	5%	15%	1%	1%	2%	8%	4%	6%	18%	1%	6%
太田	事業所	H21	0%	0%	6%	5%	0%	1%	2%	30%	2%	6%	3%	19%	9%	4%	6%	1%	6%
		H24	0%	0%	5%	6%	0%	1%	2%	30%	2%	6%	3%	19%	9%	4%	6%	1%	7%
		H28	0%	0%	6%	5%	0%	1%	2%	29%	3%	6%	3%	19%	9%	5%	7%	1%	6%
		R3	0%	0%	6%	6%	0%	1%	2%	26%	2%	8%	3%	16%	10%	6%	8%	0%	6%
	従業者	H21	0%	0%	5%	6%	0%	0%	7%	22%	4%	2%	2%	15%	4%	4%	14%	1%	14%
		H24	0%	0%	5%	7%	0%	2%	8%	22%	4%	2%	3%	16%	4%	3%	16%	1%	8%
		H28	0%	0%	5%	5%	0%	1%	7%	20%	4%	2%	3%	17%	5%	4%	18%	4%	5%
		R3	1%	0%	4%	5%	0%	0%	6%	18%	3%	2%	2%	11%	5%	6%	21%	3%	11%
古井	事業所	H21	1%	0%	10%	6%	0%	1%	2%	26%	2%	7%	4%	12%	10%	6%	7%	0%	6%
		H24	0%	0%	10%	6%	0%	1%	1%	26%	2%	6%	4%	13%	10%	5%	7%	0%	6%
		H28	0%	0%	11%	5%	0%	1%	1%	26%	2%	6%	4%	13%	11%	5%	8%	0%	6%
		R3	0%	0%	9%	5%	1%	1%	2%	24%	3%	6%	6%	12%	10%	5%	10%	0%	6%
	従業者	H21	1%	0%	5%	27%	2%	0%	2%	19%	2%	1%	2%	10%	5%	7%	13%	0%	3%
		H24	0%	0%	5%	21%	2%	0%	2%	18%	2%	1%	2%	9%	5%	3%	14%	0%	15%
		H28	1%	0%	6%	9%	3%	0%	3%	22%	3%	1%	2%	11%	5%	5%	20%	0%	9%
		R3	0%	0%	5%	10%	3%	0%	6%	21%	2%	1%	3%	10%	4%	7%	22%	0%	5%
山之上	事業所	H21	2%	0%	14%	27%	1%	0%	7%	15%	0%	2%	4%	3%	10%	4%	1%	2%	7%
		H24	1%	0%	17%	26%	0%	0%	8%	15%	0%	3%	3%	6%	9%	1%	0%	2%	9%
		H28	1%	0%	18%	23%	0%	0%	5%	17%	0%	4%	4%	5%	10%	1%	0%	3%	8%
		R3	0%	0%	9%	24%	1%	0%	7%	20%	0%	4%	4%	7%	7%	3%	1%	3%	9%
	従業者	H21	14%	0%	11%	30%	2%	0%	8%	10%	0%	0%	3%	1%	12%	2%	1%	1%	5%
		H24	0%	0%	13%	19%	0%	0%	7%	8%	0%	1%	2%	3%	15%	0%	0%	1%	30%
		H28	0%	0%	15%	19%	0%	0%	8%	6%	0%	0%	3%	2%	43%	0%	0%	1%	2%
		R3	0%	0%	16%	24%	1%	0%	12%	20%	0%	1%	3%	2%	14%	3%	1%	2%	1%
蜂屋	事業所	H21	2%	0%	17%	18%	0%	0%	4%	19%	0%	2%	2%	11%	6%	3%	11%	1%	4%
		H24	2%	0%	17%	18%	0%	1%	5%	16%	0%	2%	2%	13%	6%	2%	12%	1%	6%
		H28	1%	0%	16%	17%	0%	0%	4%	14%	0%	2%	2%	13%	6%	3%	11%	1%	9%
		R3	1%	0%	13%	19%	0%	0%	6%	15%	0%	2%	3%	11%	6%	4%	10%	1%	8%
	従業者	H21	14%	0%	11%	30%	2%	0%	8%	10%	0%	0%	3%	1%	12%	2%	1%	1%	5%
		H24	1%	0%	4%	60%	0%	0%	2%	4%	0%	0%	1%	5%	5%	0%	16%	0%	1%
		H28	1%	0%	4%	63%	0%	0%	2%	4%	0%	0%	1%	4%	2%	0%	15%	0%	3%
		R3	1%	0%	3%	62%	0%	0%	3%	4%	0%	0%	1%	4%	2%	2%	14%	0%	3%
加茂野	事業所	H21	1%	0%	12%	30%	0%	0%	2%	19%	1%	4%	2%	8%	7%	2%	6%	1%	6%
		H24	1%	0%	11%	31%	0%	0%	1%	17%	1%	5%	2%	9%	7%	2%	6%	1%	5%
		H28	1%	0%	12%	30%	0%	0%	2%	18%	1%	4%	2%	8%	8%	3%	7%	1%	5%
		R3	2%	0%	14%	28%	0%	1%	2%	20%	1%	3%	1%	8%	6%	3%	8%	1%	5%
	従業者	H21	0%	0%	7%	58%	0%	0%	4%	12%	1%	1%	1%	5%	3%	2%	5%	0%	3%
		H24	1%	0%	7%	55%	0%	0%	5%	10%	1%	1%	1%	6%	4%	1%	4%	0%	4%
		H28	0%	0%	7%	58%	0%	0%	4%	9%	1%	1%	1%	5%	2%	1%	6%	0%	3%
		R3	1%	0%	8%	55%	0%	0%	4%	10%	1%	1%	0%	5%	2%	2%	8%	0%	4%
伊深	事業所	H21	2%	0%	16%	22%	0%	0%	0%	18%	0%	0%	0%	6%	6%	10%	2%	2%	16%
		H24	2%	0%	14%	21%	0%	0%	0%	19%	0%	0%	0%	7%	7%	10%	0%	2%	17%
		H28	2%	0%	14%	21%	0%	0%	0%	17%	0%	0%	0%	7%	7%	10%	0%	2%	19%
		R3	5%	0%	10%	23%	0%	0%	0%	15%	3%	0%	0%	8%	8%	10%	3%	0%	18%
	従業者	H21	3%	0%	7%	26%	0%	0%	0%	17%	0%	0%	0%	6%	14%	17%	2%	2%	6%
		H24	22%	0%	6%	21%	0%	0%	0%	14%	0%	0%	0%	8%	13%	10%	0%	2%	4%
		H28	5%	0%	10%	26%	0%	0%	0%	17%	0%	0%	0%	9%	3%	13%	0%	2%	15%
		R3	5%	0%	5%	29%	0%	0%	0%	17%	1%	0%	0%	5%	3%	19%	3%	0%	13%
三和	事業所	H21	4%	0%	33%	22%	0%	4%	7%	7%	0%	0%	4%	0%	4%	4%	4%	7%	0%
		H24	0%	0%	27%	32%	0%	0%	9%	9%	0%	0%	9%	0%	0%	0%	0%	9%	5%
		H28	0%	0%	19%	43%	0%	5%	5%	5%	5%	0%	0%	0%	0%	5%	0%	5%	10%
		R3	5%	0%	19%	33%	0%	0%	0%	5%	5%	0%	0%	5%	0%	5%	5%	5%	14%
	従業者	H21	31%	0%	20%	25%	0%	1%	2%	3%	0%	0%	1%	0%	1%	11%	4%	2%	0%
		H24	0%	0%	16%	41%	0%	0%	2%	4%	0%	0%	2%	0%	0%	0%	0%	3%	31%
		H28	0%	0%	11%	39%	0%	1%	1%	2%	1%	0%	0%	0%	0%	1%	0%	2%	40%
		R3	1%	0%	6%	33%	0%	0%	0%	2%	1%	0%	0%	2%	0%	17%	3%	2%	32%
下米田	事業所	H21	0%	0%	21%	18%	0%	0%	5%	15%	0%	4%	3%	10%	5%	3%	7%	0%	5%
		H24	0%	0%	20%	18%	0%	0%	6%	14%	0%	5%	3%	12%	5%	3%	8%	0%	6%
		H28	0%	0%	17%	18%	0%	0%	4%	15%	0%	5%	2%	11%	6%	2%	11%	0%	6%
		R3	0%	0%	17%	16%	0%	0%	4%	16%	0%	4%	3%	10%	5%	3%	13%	0%	7%
	従業者	H21	0%	0%	13%	35%	0%	0%	5%	12%	0%	2%	1%	6%	1%	3%	14%	0%	6%
		H24	0%	0%	12%	38%	0%	0%	5%	14%	0%	1%	1%	7%	1%	1%	15%	0%	4%
		H28	0%	1%	11%	39%	0%	0%	3%	12%	0%	2%	1%	7%	1%	1%	17%	0%	5%
		R3	0%	0%	11%	33%	0%	0%	2%	12%	0%	3%	1%	4%	1%	10%	17%	0%	6%

：各年度で最も高い割合　：各年度で２番目に高い割合　：各年度で３番目に高い割合

出典：経済センサス

施設立地状況

市内の公共施設

・公共施設は、人口密度の高い市南部に集中している傾向にある。
・大多数の公共施設は周辺にバス路線が設定されており、公共施設に向かう足として有効である。

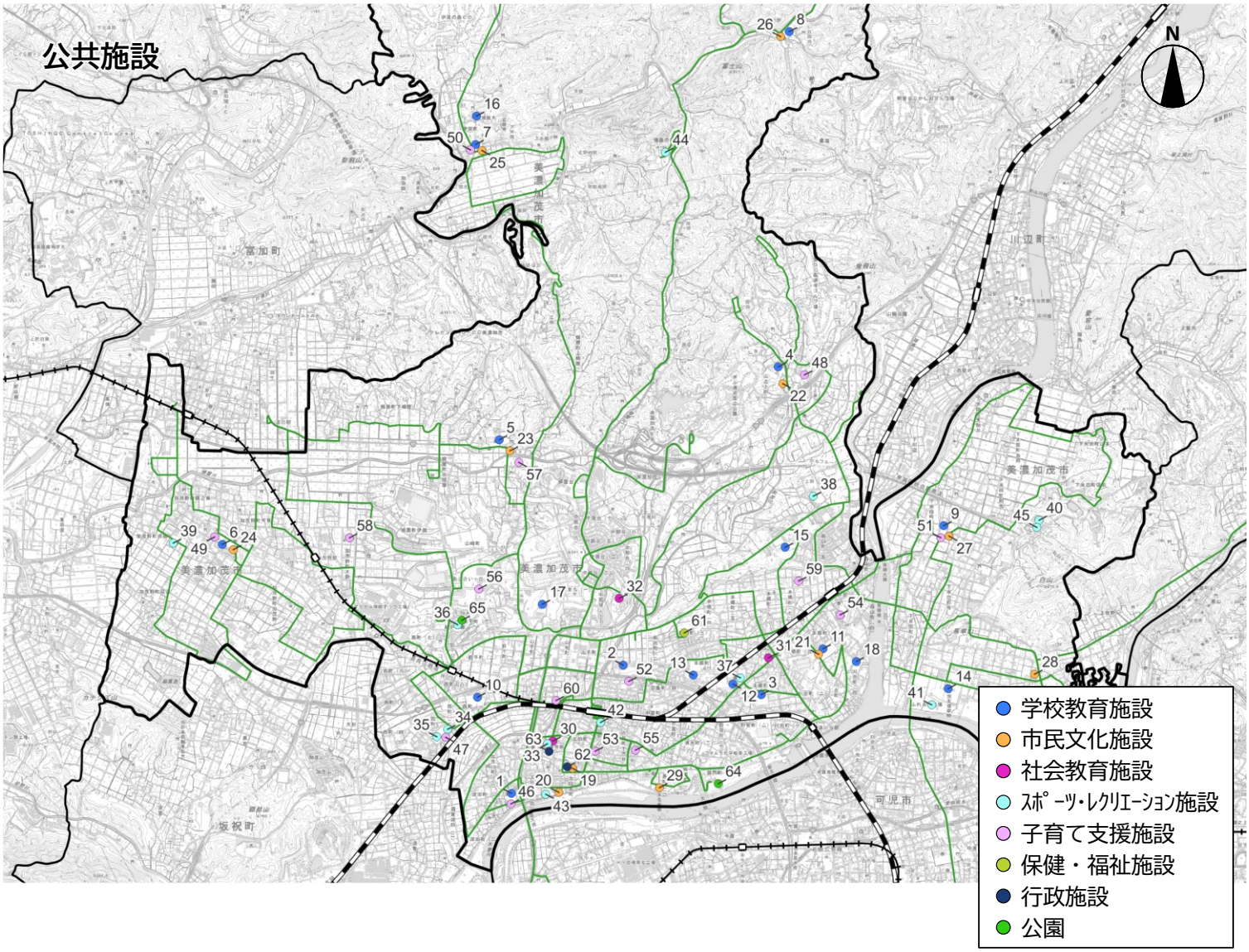

施設分類	ID	施設名称
学校教育施設	1	太田小学校
	2	山手小学校
	3	古井小学校
	4	山之上小学校
	5	蜂屋小学校
	6	加茂野小学校
	7	伊深小学校
	8	三和小学校
	9	下米田小学校
	10	西中学校
	11	東中学校
	12	加茂高等学校
	13	加茂農林高等学校
	14	可茂特別支援学校
	15	美濃加茂中学校・高等学校
	16	正眼短期大学
	17	国際たくみアカデミー
	18	中部国際医療学院
市民文化施設	19	美濃加茂市生涯学習センター
	20	太田交流センター（併設：太田連絡所）
	21	上古井交流センター（併設：古井連絡所）
	22	山之上交流センター（併設：山之上連絡所）
	23	蜂屋交流センター（併設：蜂屋連絡所）
	24	加茂野交流センター（併設：加茂野連絡所）
	25	伊深交流センター（併設：伊深連絡所）
	26	三和交流センター（併設：三和連絡所・図書館北部分室）
	27	下米田交流センター（併設：下米田連絡所）
	28	牧野交流センター
	29	文化施設美濃加茂市文化会館（かも～る）
社会教育施設	30	美濃加茂市中央図書館
	31	美濃加茂市東図書館
	32	みのかも文化の森

施設分類	ID	施設名称
ｽﾎﾟｰﾂ･ﾚｸﾘｴｰｼｮﾝ施設	33	美濃加茂市中央体育館プラザちゅうたい
	34	美濃加茂市西体育館
	35	美濃加茂市西総合運動場
	36	美濃加茂市前平総合運動場
	37	美濃加茂市東総合運動場
	38	サン・スポーツランド美濃加茂
	39	美濃加茂市市橋グラウンド
	40	美濃加茂市下米田グラウンド
	41	友進リバーサイドフィールド（牧野ふれあい広場）
	42	美濃加茂市商業ビル（複合：シティプラザ美濃加茂、シティホテル美濃加茂）
	43	太田宿中山道会館
	44	みのかも健康の森
	45	下米田さくらの森（東山森林公園）
子育て支援施設	46	太田第一保育園
	47	太田第二保育園
	48	山之上こども園
	49	加茂野保育園
	50	ほくぶ保育園
	51	下米田保育園
	52	あじさい保育園
	53	加茂学園
	54	森山学園
	55	たちばな保育園
	56	ニチイキッズ美濃加茂保育園
	57	蜂友学舎保育園
	58	明応こども園
	59	認定こども園山手幼稚園
	60	認定こども園たから幼稚園
保健・福祉施設	61	総合福祉会館すこやかタウン美濃加茂（美濃加茂市社会福祉協議会）
行政施設	62	美濃加茂市役所
	63	美濃加茂市役所（分庁舎）
公園	64	中之島公園（リバーポートパーク美濃加茂）
	65	前平公園

市内の医療施設

・医療施設は、人口の多い市南部に集中している傾向にある。
・美濃太田駅周辺への立地が顕著である一方で従業者数が比較的多い加茂野地区、蜂屋地区、下米田地区は少ない傾向にある。

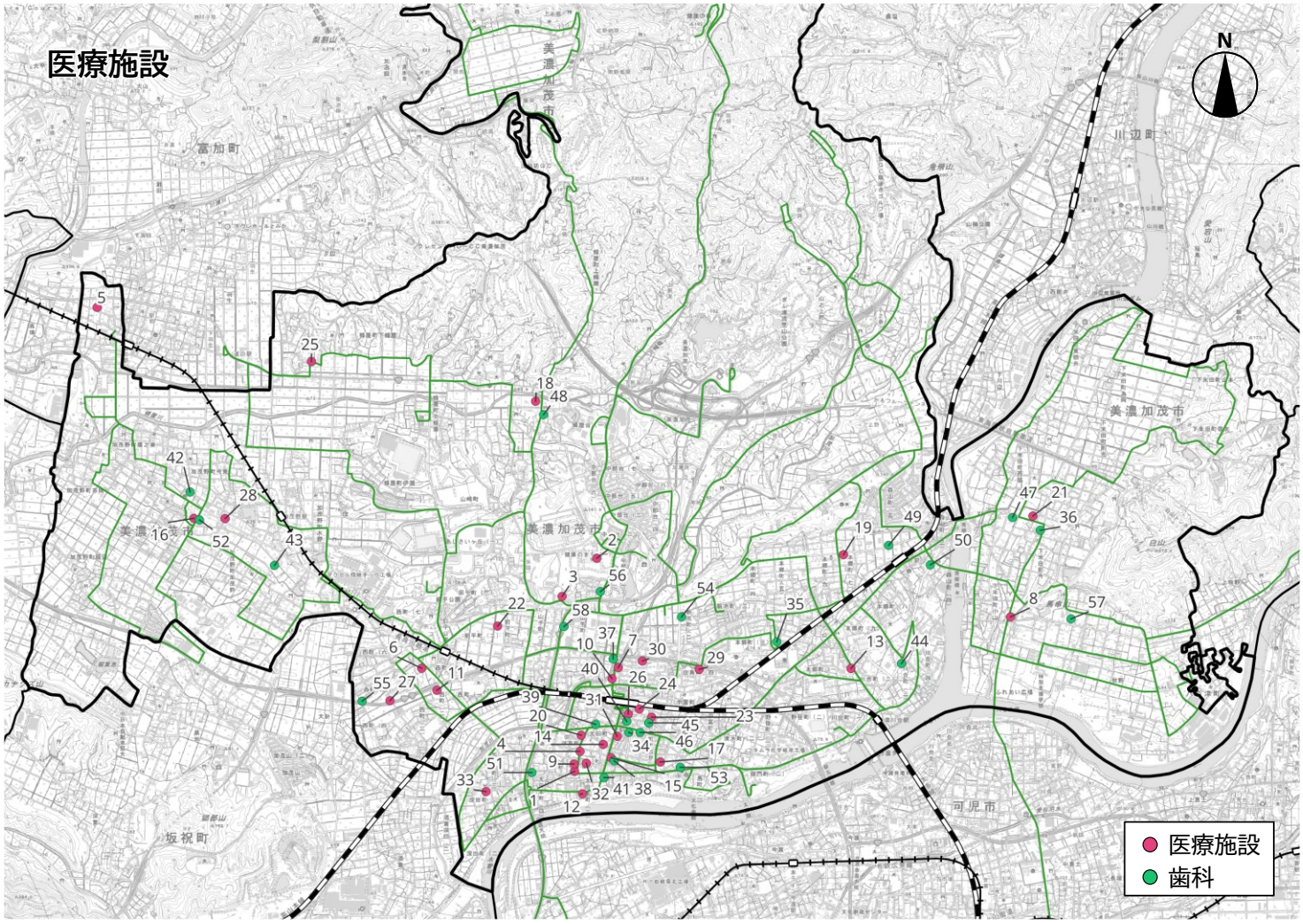

施設分類	ID	施設名称
医療施設	1	太田病院
	2	社会医療法人厚生会　中部国際医療センター
	3	のぞみの丘ホスピタル
	4	安藤小児科
	5	いこまファミリークリニック
	6	いど眼科
	7	岩永耳鼻咽喉科
	8	うえだクリニック
	9	太田メディカルクリニック
	10	おきなか皮フ科
	11	岐阜健康管理センターすこやかクリニック
	12	黒岩内科小児科クリニック
	13	こくぼクリニック
	14	近藤皮膚泌尿器科医院
	15	こじま内科循環器科
	16	さぐち内科
	17	中部脳リハビリテーション病院
	18	土屋クリニック
	19	西田醫院
	20	野尻整形外科
	21	野尻内科医院
	22	林クリニック
	23	日江井外科
	24	ふかがや眼科
	25	堀部医院
	26	ひびのメンタルクリニック
	27	みのかも西クリニック
	28	森本こどもクリニック
	29	安田内科クリニック
	30	山手クリニック
	31	横山医院
	32	渡辺医院
	33	わたなべ内科クリニック

施設分類	ID	施設名称
歯科	34	酒向歯科医院
	35	ふくた歯科クリニック
	36	みやもと歯科
	37	大手町デンタルクリニック
	38	高木歯科医院
	39	まるも歯科
	40	ファミリー歯科　美濃加茂おとなこども矯正
	41	加藤歯科医院
	42	あじさい歯科医院
	43	かもの歯科医院
	44	田口歯科医院
	45	ヒロ歯科医院
	46	長江歯科医院
	47	たけのこ歯科医院
	48	ふくい歯科
	49	カモ歯科クリニック
	50	中島歯科医院
	51	河村歯科医院
	52	おおともデンタルクリニック
	53	佐藤歯科医院
	54	ふくろう歯科クリニック
	55	からん歯科・矯正歯科＆キッズ
	56	しまデンタルクリニック
	57	松村歯科医院
	58	やまて歯科

市内の商業施設

・商業施設は、人口の多い市南部に集中している傾向にある。
・美濃太田駅周辺や市道山手線沿いが顕著である一方で、従業者数が比較的多い加茂野地区、蜂屋地区、下米田地区は少ない傾向にある。

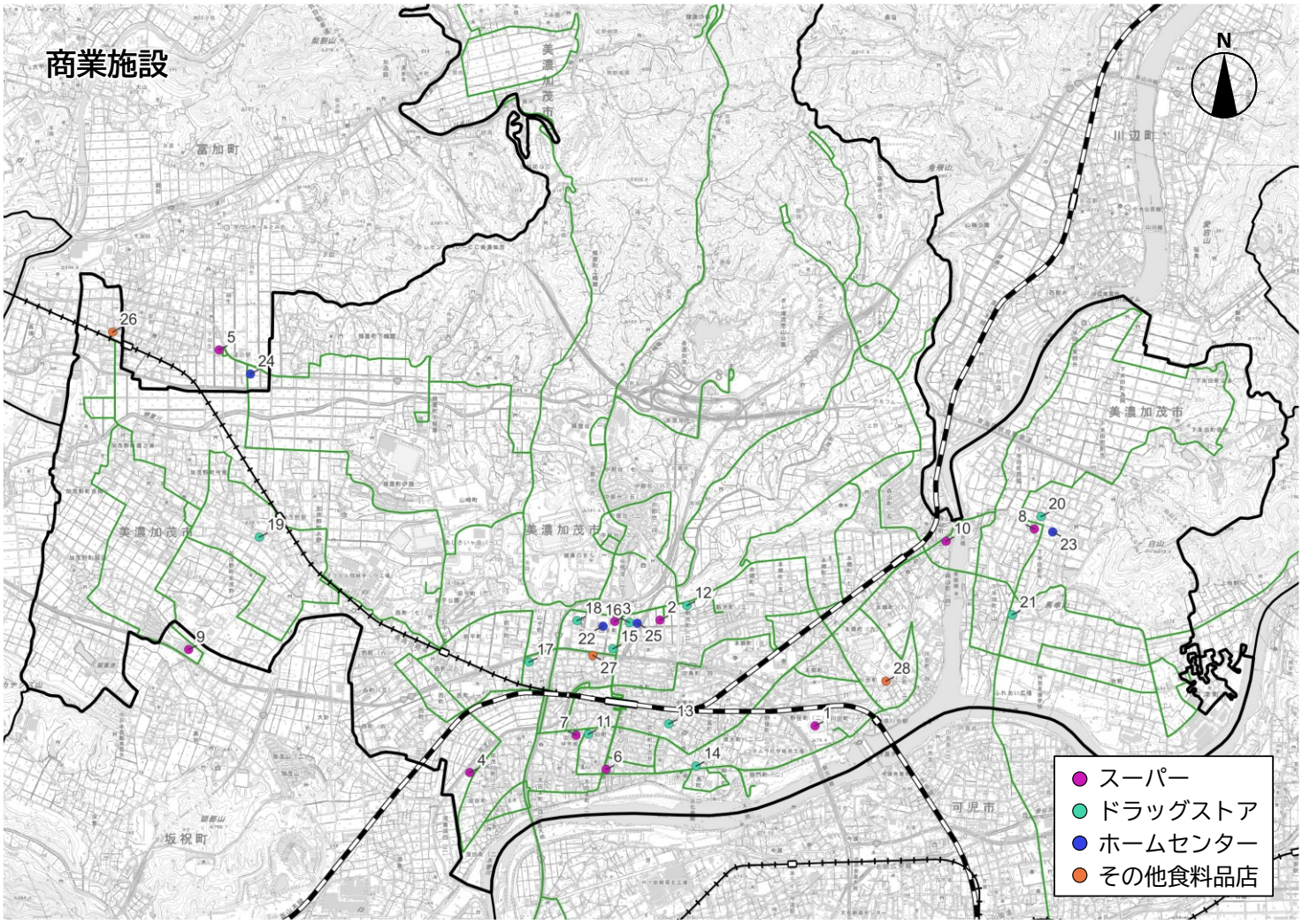

施設分類	ID	施設名称
スーパー	1	MEGAドン・キホーテUNY 美濃加茂店
	2	アルビス 美濃加茂店
	3	スーパーマーケットバロー美濃加茂店
	4	スーパーマーケットバロー太田店
	5	スーパーマーケットバロー富加店
	6	コノミヤ 美濃加茂店
	7	ＪＡめぐみの グリーンセンター １号館
	8	オークワ 美濃加茂店
	9	オークワ坂祝店
	10	周商店 新鮮組
ドラックストア	11	クスリのアオキ 美濃太田店
	12	クスリのアオキ 新池店
	13	ドラッグストアコスモス 中富店
	14	スギドラッグ美濃加茂店
	15	スギ薬局 美濃加茂北店
	16	Ｖ・drug 美濃加茂店
	17	Ｖ・drug 美濃加茂西店
	18	ゲンキー美濃加茂店
	19	ゲンキー加茂野店
	20	ゲンキー下米田店
	21	ココカラファイン 下米田店
ホームセンター	22	ホームセンターバロー美濃加茂店
	23	コメリハード＆グリーン下米田店
	24	コメリハード＆グリーン富加店
	25	ニトリ 美濃加茂店
その他食料品店	26	わらべ村
	27	BOI BOM MINOKAMO
	28	Combiniya

通勤・通学流動

・本市に常住する就業者のうち、約半数は市内へ通勤しており、平成27年は48%、令和2年は50%となっている。市外では、可児市への通勤、可児市からの通勤の割合が高くなっている。
・本市に常住する通学者のうち、約四割は市内へ通学しており、平成27年は41%、令和2年は43%となっている。市外では、可児市への通学、可児市からの通学の割合が高くなっているほか、名古屋市や関市への通学の割合も高くなっている。

就業者

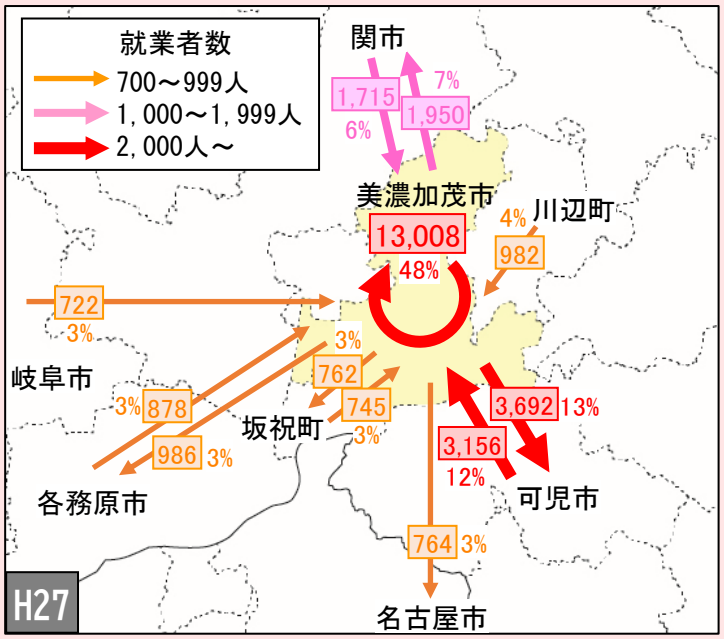

市内に常住する就業者（美濃加茂市民）	**：28,222人**
市内に常住し、市内へ通勤する就業者	：13,008人
市内に常住し、市外へ通勤する就業者	：14,378人
市内の事業所への就業者	**：27,098人**
市外に常住し、市内へ通勤する就業者	：13,254人

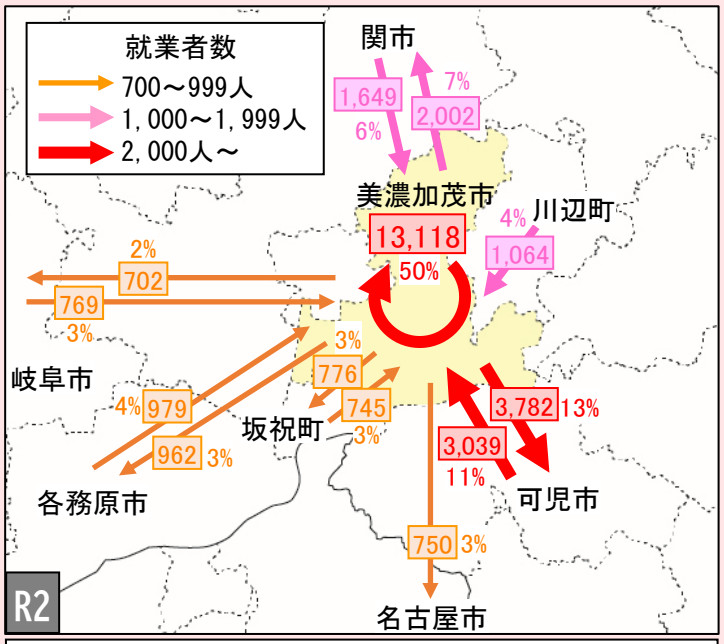

市内に常住する就業者（美濃加茂市民）	**：28,156人**
市内に常住し、市内へ通勤する就業者	：13,118人
市内に常住し、市外へ通勤する就業者	：14,856人
市内の事業所への就業者	**：26,504人**
市外に常住し、市内へ通勤する就業者	：13,306人

通学者

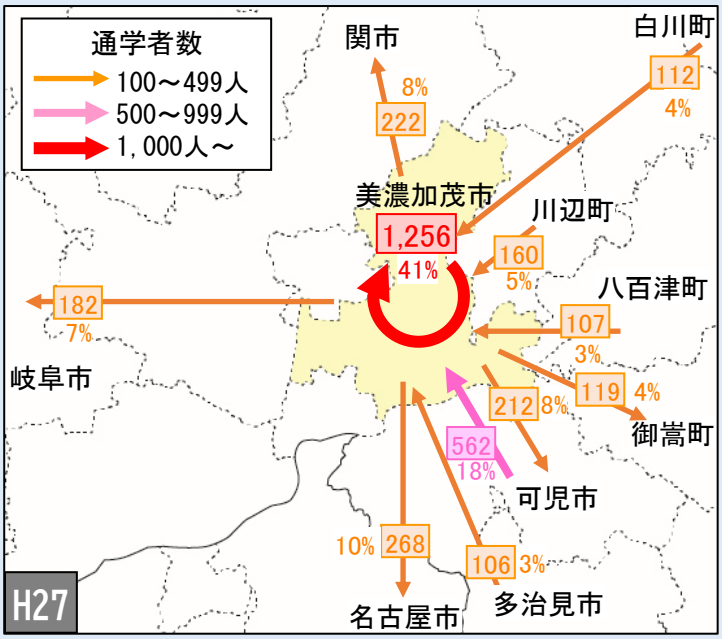

市内に常住する通学者（美濃加茂市民）	**：2,733人**
市内に常住し、市内へ通学する通学者	：1,256人
市内に常住し、市外へ通学する通学者	：1,399人
市内の学校等への通学者	**：3,081人**
市外に常住し、市内へ通学する通学者	：1,747人

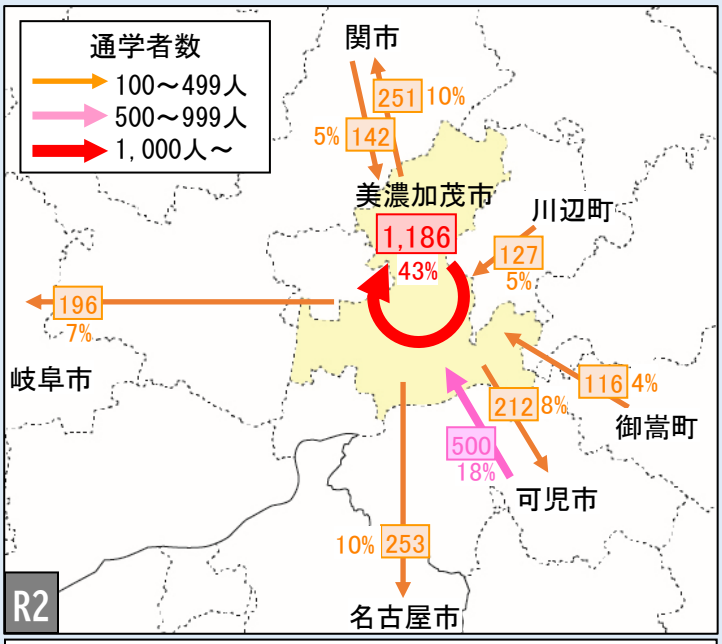

市内に常住する通学者（美濃加茂市民）	**：2,608人**
市内に常住し、市内へ通学する通学者	：1,186人
市内に常住し、市外へ通学する通学者	：1,400人
市内の学校等への通学者	**：2,787人**
市外に常住し、市内へ通学する通学者	：1,580人

※15歳以上の就業者数（就業者数700人以上を記載）及び通学者（通学者数100人以上を記載）
※市内に常住する就業者・通学者、及び市内の事業所・学校等への就学者・通学者の中には不明が含まれます。

出典：国勢調査

2．公共交通の現状

公共交通を利用した高校へのアクセス（高校通学可能範囲）

・市内の各地域(交流センター付近)から周辺市町の高校（美濃加茂市・可児市・御嵩町・関市・八百津町）まで、公共交通のみで通学が可能となっている。
・市内の高校へは概ね60分以内で通学可能となっており、太田・古井地域からは周辺市町の高校にも概ね60分以内で通学可能となっている。

	加茂高校	加茂農林高校	美濃加茂高校	可茂特別支援学校	可児工業高校	可児高校	帝京大学可児高校	東濃高校	東濃実業高校	関有知高校	関高校	関商工高校	八百津高校
太田	◎	◎	○	○	○	○	△	○	○	○	○	△	○
古井	◎	◎	◎	◎	○	○	○	○	○	○	○	△	○
山之上	○	○	○	△	△	△	△	△	△	△	△	△	△
蜂屋	○	○	○	△	△	△	△	△	△	△	△	△	△
加茂野	○	○	△	△	△	△	△	△	△	○	○	○	△
伊深	○	○	○	△	△	△	△	△	△	△	△	△	△
三和	○	○	○	△	△	△	△	△	△	△	△	△	△
下米田	○	○	◎	◎	○	△	△	△	△	△	○	△	○

◎：30分以内　○：30分～60分　△：60分以上　×：行けない

出発時刻	加茂高校	加茂農林高校	美濃加茂高校	可茂特別支援学校	可児工業高校	可児高校	帝京大学可児高校	東濃高校	東濃実業高校	関有知高校	関高校	関商工高校	八百津高校
太田	7:27	7:27	7:26	7:27	7:40	7:21	7:21	7:21	7:21	7:31	7:31	7:04	7:29
古井	8:05	8:05	7:53	7:53	7:48	7:29	7:29	7:29	7:29	7:26	7:26	7:00	7:49
山之上	7:42	7:42	7:42	6:47	6:47	6:47	6:47	6:47	6:47	6:47	6:47	6:04	6:47
蜂屋	6:59	6:59	6:59	6:59	6:59	6:59	6:59	6:59	6:59	6:59	6:59	6:47	6:59
加茂野	7:17	7:44	7:17	6:50	7:17	6:50	6:50	6:42	6:42	7:37	7:37	7:10	7:17
伊深	6:59	6:59	6:59	6:59	6:59	6:59	6:59	6:59	6:59	6:59	6:59	6:31	6:59
三和	7:00	7:00	7:00	7:00	7:00	7:00	7:00	7:00	7:00	7:00	7:00	6:26	7:00
下米田	7:47	7:47	7:47	7:51	6:52	6:52	6:52	6:52	6:52	7:16	7:16	6:52	7:36

各地域の交流センターから公共交通・徒歩のみで8:30までに高校に到着する場合を想定

出典：Googleマップの経路検索(公共交通機関)の検索結果をもとに作成

公共交通を利用した商業施設・医療施設へのアクセス

・美濃加茂市内の各地域(交流センター付近)から60分以内で、いずれかの商業施設（スーパーマーケット）まで、公共交通を利用して行くことができる。
・中部国際医療センターや太田病院にも各地域から60分以内で、公共交通を利用して行くことができる。

所要時間	MEGAドン・キホーテUNY美濃加茂店	アルビス美濃加茂店	スーパーマーケットバロー美濃加茂店	スーパーマーケットバロー太田店	コノミヤ美濃加茂店	JAめぐみのセンターグリーン1号館	オークワ美濃加茂店	中部国際医療センター	太田病院
営業開始	8:00	9:00	10:00	10:00	9:00	9:00	9:00	8:00	9:00
太田	◎	◎	◎	◎	◎	◎	○	○	◎
古井	◎	◎	○	○	◎	◎	○	○	◎
山之上	△	◎	○	△	◎	○	○	◎	◎
蜂屋	○	◎	◎	○	◎	◎	△	◎	○
加茂野	○	○	○	◎	◎	○	△	○	○
伊深	○	○	◎	○	○	○	△	◎	○
三和	○	◎	◎	△	○	○	△	◎	○
下米田	○	○	○	○	○	○	◎	○	○

◎：30分以内　○：30分～60分　△：60分以上　×：行けない

各地域の交流センターから公共交通・徒歩のみで施設まで移動する場合を想定

出典：Googleマップの経路検索(公共交通機関)の検索結果をもとに作成

鉄道の利用状況

市内駅の年間乗降者数の推移

・コロナ禍の影響で令和2年に利用者が減少したが、その後は回復傾向にあり、令和4年の全体の乗降者数は、コロナ禍前の令和元年の88%まで回復している。
・JRの全体の乗降者数は令和2年に前年比25%減となっているが、長良川鉄道は12%減にとどまっている。

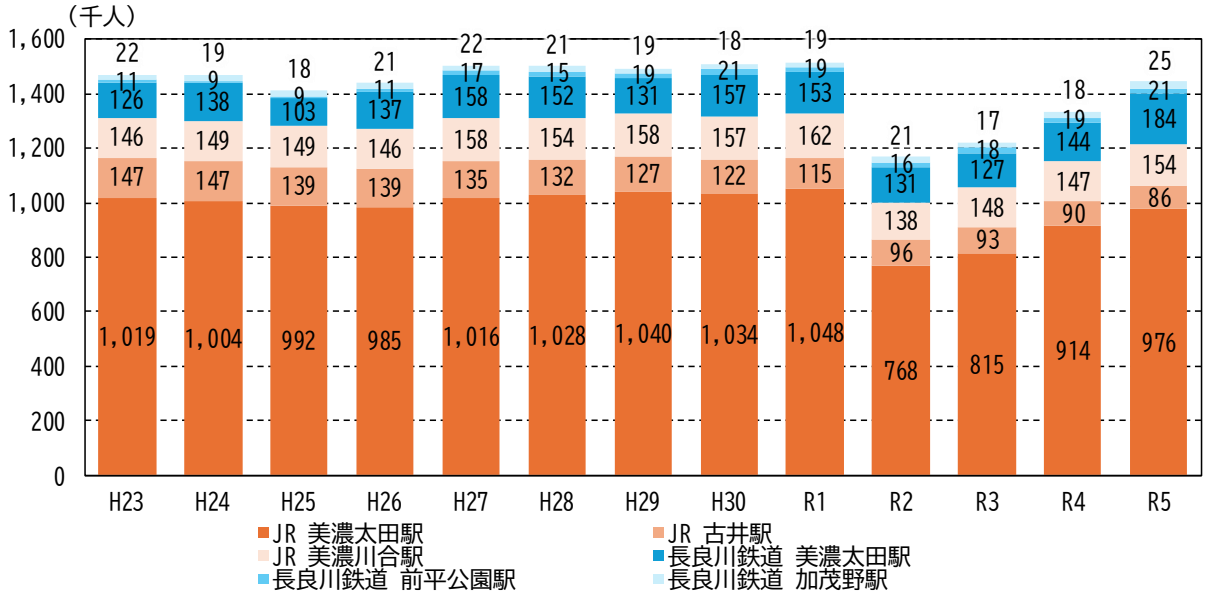

出典：美濃加茂市統計書

バスの利用状況

あい愛バスの年間乗降者数の推移（年度集計：4月～3月）

・平成29年10月の路線再編で毎日運行化や運行時間帯が拡大されたことの効果により、平成30年以降利用者が大きく増加している。
・令和2年にはコロナ禍の影響で利用者数が落ち込んだものの、その後は回復し、令和6年には15万人を超えている

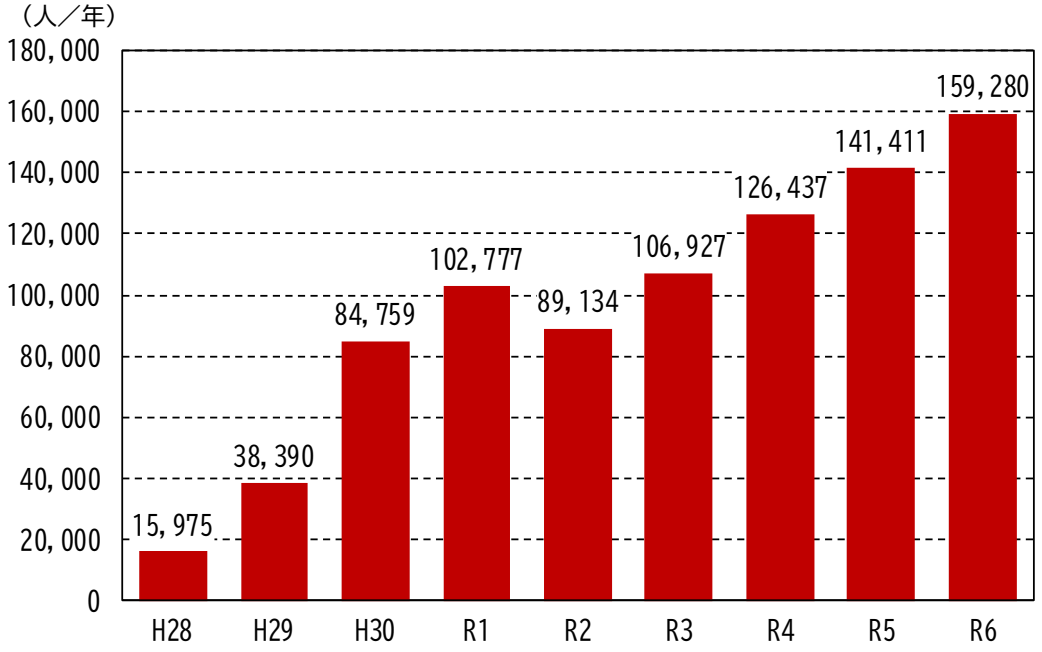

出典：あい愛バス利用実績

あい愛バスの路線別年間利用者数（令和6年4月～令和7年3月）

・路線別の年間利用者数では、主に通学に利用されている古井駅-可児川線が30,408人と最も多く、次いで、あまちの森・しょうよう線が23,645人、まちなかぐるっと線が19,531人となっている。

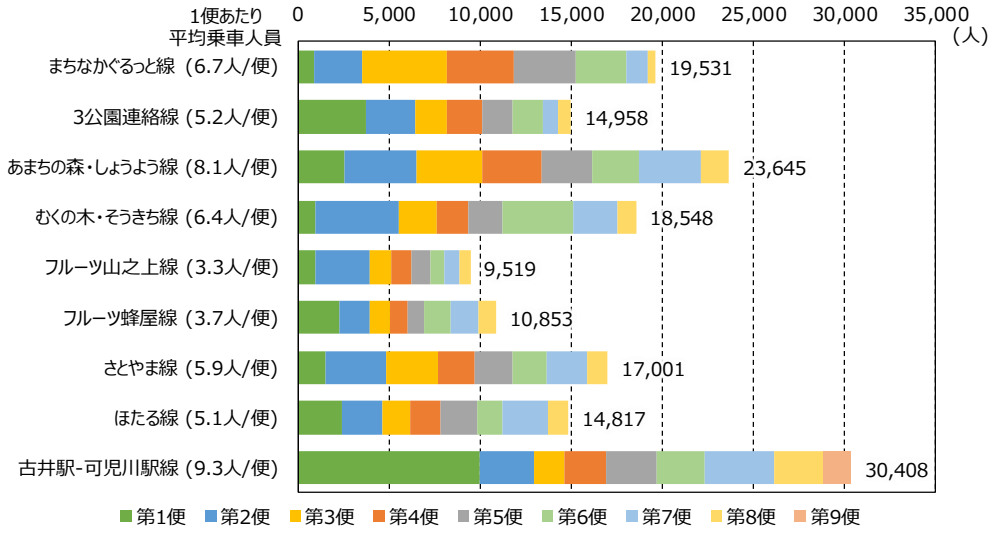

出典：あい愛バス利用実績

あい愛バスの路線別便別利用者数（令和6年4月～令和7年3月）

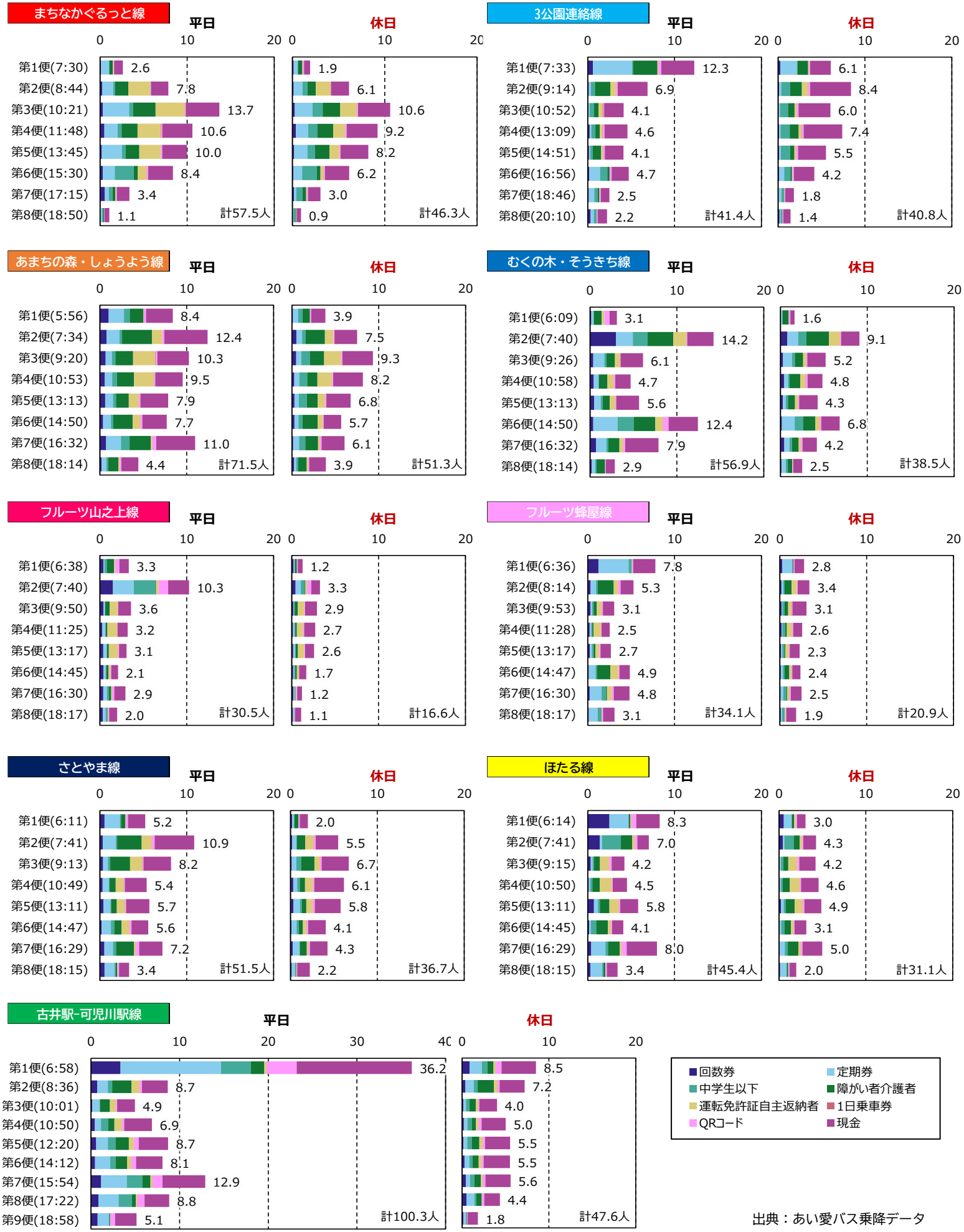

出典：あい愛バス乗降データ

あい愛バスのバス停間通過人数
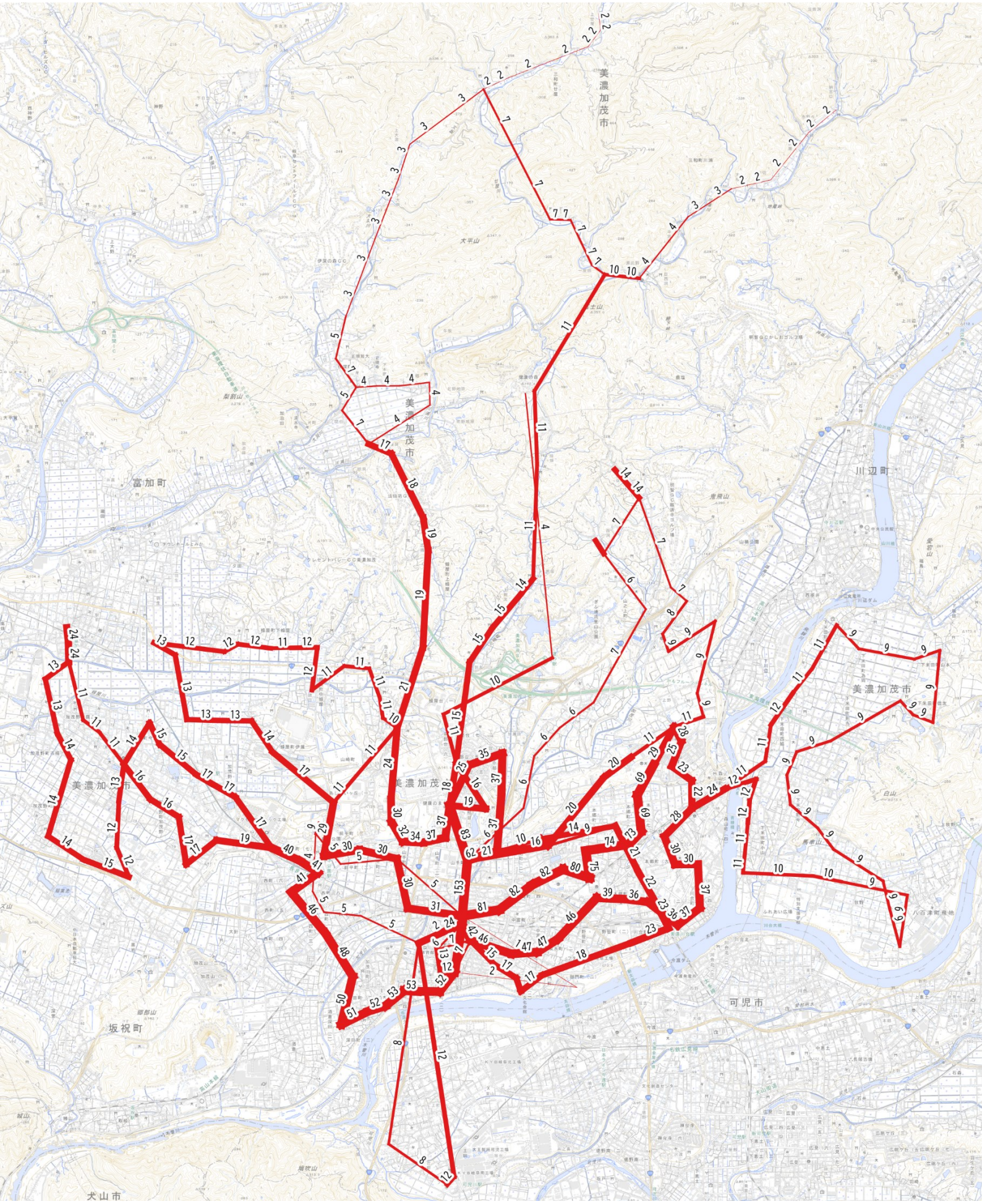
・路線の集まる市中心部は通過人数が多い。
・郊外部では、蜂屋・加茂野地区の通過人数が多い一方、市北部は少なくなっている。