

令和7年度

美濃加茂市当初予算ガイドブック

# 見たい 知りたい 今年の予算

重点方針や主な事業を紹介

過去最大の予算をデータで解説

# はじめに

## Introduction

“見たい 知りたい 今年の予算” では、令和7年度予算によって実施される主要な事業について紹介します。

また、予算全体の特徴や傾向について過去とのデータ比較を用いて説明します。



# 目次

## 第 1 章

### 予算からみる今年の政策

- 令和7年度 予算編成重点方針について
- 01「魅力あふれる教育」関連事業
- 02「笑顔あふれる子育て」関連事業
- 03「活気あふれるまちづくり」関連事業
- 04「便利あふれるDX」関連事業

## 第 2 章

### データからわかる今年の予算

- 予算の規模
- 一般会計歳入予算の概要
- 一般会計歳出予算（目的別）の概要
- 一般会計歳出予算（性質別）の概要

## 第 1 章

# 予算からみる 今年の政策

こんなことがわかります

- ☒ 令和 7 年度 予算編成重点方針がわかる
- ☒ 重点方針に基づいた取り組みがわかる
- ☒ 取り組み金額がわかる

# 令和7年度 予算編成重点方針

経営  
理念

孫子の代まで住み続けたいまちの実現

経営  
方針

一歩踏み出し、市民一人ひとりを  
人と未来と世界に繋ぐ

01

IMPORTANT POLICIES



## 魅力あふれる 教育

すべての市民が主体的に学び、主体的に人と関わるができる機会を創出します。自然、文化、スポーツを活かした体験や多様な人々との交流を通じて、一人ひとりの感性を磨き、豊かな情緒を育む魅力あふれる教育を進めます。

02

IMPORTANT POLICIES



## 笑顔あふれる 子育て

家族で一緒に過ごす時間を大切にできる支援を行います。家庭と仕事の両立をサポートする子育て支援サービスを整備し、子どもの成長にあわせた情報の提供と相談、支援を行います。

03

IMPORTANT POLICIES



## 活気あふれる まちづくり

若者がまちの魅力を伝えたいとなる、わくわくする仕掛けをつくりまします。地域資源を活かした交流や都市機能を活用した街づくりを進めます。持続可能な地域経済の発展のため、美濃加茂産品の魅力向上と地域産業の未来を担う人材の確保を支援します。

04

IMPORTANT POLICIES



## 便利あふれる DX

デジタル技術を活用し、市民の大切な時間を節約できる市役所にします。オンライン申請サービスやAIを活用した行政サービスを拡充し、市民の暮らしが、より豊かになる環境を整備します。



## スポーツ活動を推進する 陸上競技場がオープン

総事業費約14億円の牧野ふれあい広場が7月から供用開始されます。広場には400mトラック等があり、大規模災害時には防災活動の拠点となります。

5,075万円

スポーツ振興課



## 地域で支える部活動へ 持続可能な環境を整備

学校単位で行ってきた土日の活動を、継続的にスポーツ・文化活動に親しむ機会となるよう地域全体でサポートしていきます。

864万円

教育総務課  
学校教育課  
スポーツ振興課



## こども・若者の 居場所づくりを推進

悩みや不安を持った小中学生が安心して集える“場”や、中高生等の若者が自由に利用し活動できる“場”をつくれます。

1,557万円

ひとづくり課  
学校教育課



## 外国人市民の キャリア教育を支援

将来の自分の目標や夢などを見つけるため、若い世代向けのキャリア教育と、保護者向けに子どもの進学のための講座を開催します。

250万円

まちづくり課





## 1 か月児健康診査費用 の助成を開始

子どもの発育状態の把握や、疾病等の早期発見につなげるため最大6,000円を助成し、子育て家庭を支援します。

256万円

健康課



## 保育施設の整備で 子育て環境を充実

令和8年度の開園に向けて、私立認定こども園（古井地区・下米田地区）の建設費用の一部を補助します。

8億6,031万円

こども未来課



## 道路へのカラー塗装等 交通安全の確保

車両運転手への注意喚起を促すため、保育園や小中学校周辺の道路にカラー舗装を行うなど交通安全対策を強化します。

4,680万円

土木課



## 安心して子どもと一緒に 遊ぶ公園を整備

前年度の遊具リニューアルに続き、前平公園のトイレ洋式化や園路整備を行い、より遊びやすい公園にします。

3,173万円

土木課





## 地域医療を支える 医療従事者の確保

高齢化社会が進行する中で、安定した地域医療体制確保のために看護学生への資金貸与を開始します。

**1,080万円**

健康課



## 災害に備えた強固な 防災整備

トイレカーの購入や地区防災備蓄倉庫（太田小、伊深小、西中、東中）・2か所の大型備蓄倉庫の新設で、もしもに備えたまちづくりを推進します。

**1億4,804万円**

防災安全課



## 自治会と共有した地域の 課題解決を図る取り組み

自治会長座談会等を開催し、自治会と共に地域課題に取り組みます。事前登録することで、市民が利用できる有料のごみ集積所の設置を行います。

**383万円**

環境課  
まちづくり課



## 未来を見据えた 住みやすい街づくり

新たな街づくりに向けてスカイロードインター線の着工とともに、駅南地区の再開発事業の事業認可に向けたサポートを行います。

**2億5,169万円**

土木課  
都市計画課



LINEとマイナンバーカードで完結するオンライン申請



## 証明書発行や事前予約の申請をオンライン化

市が発行する各種証明書（住民票、所得証明書等）や予約サービス（一時預かり、運動体育教室等）が、LINEから簡単に申請できるようになります。

498万円

市民課・税務課  
子育て支援課等



## 市役所窓口の支払いにキャッシュレスを追加

現金での支払いに加えて、電子決済を可能にし、市役所窓口での利便性向上を図ります。

436万円

市民課・税務課等



## IT技術の活用で効率的な備蓄品管理を実現

多様化する災害に対応するため、防災備蓄品を専用アプリで管理し、日ごろの備えの強化と効率化を図ります。

397万円

防災安全課



## AI活用であい愛バスの配車を最適化

バス利用者の予約状況に応じて、AIで最適なルートと時間を自動調整する、乗り合いバスの実証実験を行います。

3,969万円

まちづくり課

## 第 2 章

# データからわかる 今年の予算

こんなことがわかります

- ☒ 令和 7 年度の予算規模が把握できる
- ☒ 予算の推移がわかる
- ☒ 予算のバランスがわかる

## 1 予算の規模

令和7年度の一般会計当初予算は、原材料費や物価、人件費の高騰、老朽化している公共施設の長寿命化工事の実施、医療費等の増加に伴う社会保障関係費や、国が定める自治体情報システム標準化への対応によるシステム改修・保守費用の増加により、前年度比 11.9%増の 266 億 3000 万円となり、過去最大の予算規模となりました。

特別会計と企業会計も合わせた全会計では、前年度比 7.0%増の 435 億 9961 万円となりました。

当初予算総括表(全会計)

(単位:万円)

	令和7年度	令和6年度	増 減	増減率(%)
1 一般会計	266 億 3000	238 億 0000	28 億 3000	11.9
2 特別会計	102 億 7711	101 億 8496	9215	0.9
国民健康保険会計	50 億 0715	51 億 2616	△1 億 1902	△2.3
介護保険会計	43 億 1568	41 億 5126	1 億 6442	4.0
後期高齢者医療会計	9 億 0643	8 億 5650	4993	5.8
介護認定・障がい者自立 支援認定審査会会計	4402	4646	△244	△5.3
古井財産区会計	229	236	△7	△2.8
山之上財産区会計	154	222	△68	△30.6
3 企業会計	66 億 9250	67 億 7722	△8472	△1.3
水道事業会計	21 億 9206	23 億 6190	△1 億 6984	△7.2
下水道事業会計	45 億 0044	44 億 1532	8512	1.9
合 計	435 億 9961	407 億 6218	28 億 3743	7.0

(表示未満を四捨五入しているため、合計と一致しないことがあります)

## 2 一般会計歳入予算の概要

### 【自主財源】

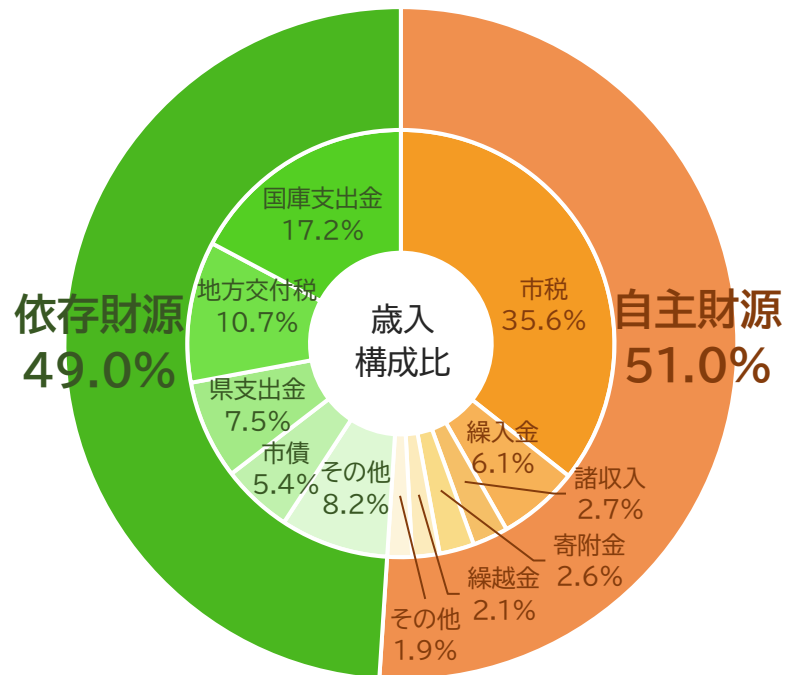
市税は企業収益の堅調な推移による法人市民税の増加を見込み、対前年度比10.3%増となりました。

### 【依存財源】

国庫支出金は、児童手当制度の改正や、私立保育園への補助金に係る国庫補助金の増加により、前年度比36.9%増となりました。

### 【自主財源比率】

上記「自主財源」と「依存財源」から、自主財源比率は前年度比1.9ポイント減の51.0%となりました。



(単位:万円)

	令和7年度		令和6年度		増 減	増減率 (%)
	当初予算	構成比 (%)	当初予算	構成比 (%)		
市 税	94 億 8912	35.6	86 億 0260	36.1	8 億 8652	10.3
譲 与 税 ・ 交 付 金	21 億 7832	8.2	22 億 6302	9.5	△8470	△3.7
地 方 交 付 税	28 億 5000	10.7	26 億 6000	11.2	1 億 9000	7.1
交通安全対策特別交付金	400	0	500	0	△100	△20.0
分 担 金 及 び 負 担 金	1 億 7718	0.7	1 億 8650	0.8	△932	△5.0
使 用 料 及 び 手 数 料	2 億 5587	1.0	2 億 5255	1.1	332	1.3
国 庫 支 出 金	45 億 8905	17.2	33 億 5283	14.1	12 億 3622	36.9
県 支 出 金	19 億 9528	7.5	18 億 0429	7.6	1 億 9099	10.6
財 産 収 入	6474	0.2	5544	0.2	930	16.8
寄 附 金	7 億 0000	2.6	7 億 0000	2.9	0	0
繰 入 金	16 億 3327	6.1	15 億 2836	6.4	1 億 0491	6.9
繰 越 金	5 億 5000	2.1	5 億 5000	2.3	0	0
諸 収 入	7 億 1725	2.7	7 億 1020	3.0	705	1.0
市 債	14 億 2590	5.4	11 億 2920	4.7	2 億 9670	26.3
合 計	266 億 3000	100	238 億 0000	100	28 億 3000	11.9

(表示未満を四捨五入しているため、合計と一致しないことがあります)



## 2 (1)市税

市民税は、個人所得の増加による個人市民税が30億9187万円(前年度比3億3187万円、12.0%増)や企業収益の堅調な推移による法人市民税が9億8565万円(前年度比1億9965万円、25.4%増)を見込み、全体で40億7752万円(前年度比5億3152万円、15.0%増)となりました。

(単位：万円)

	令和7年度 当初予算	令和6年度 当初予算	増 減	増減率(%)
市 民 税	40 億 7752	35 億 4600	5 億 3152	15.0
個 人 市 民 税	30 億 9187	27 億 6000	3 億 3187	12.0
法 人 市 民 税	9 億 8565	7 億 8600	1 億 9965	25.4
固 定 資 産 税	41 億 4770	38 億 1660	3 億 3110	8.7
軽 自 動 車 税	2 億 1451	2 億 0720	731	3.5
市 た ば こ 税	4 億 3000	4 億 4000	△1000	△2.3
都 市 計 画 税	6 億 1940	5 億 9280	2660	4.5
合 計	94 億 8912	86 億 0260	8 億 8652	10.3

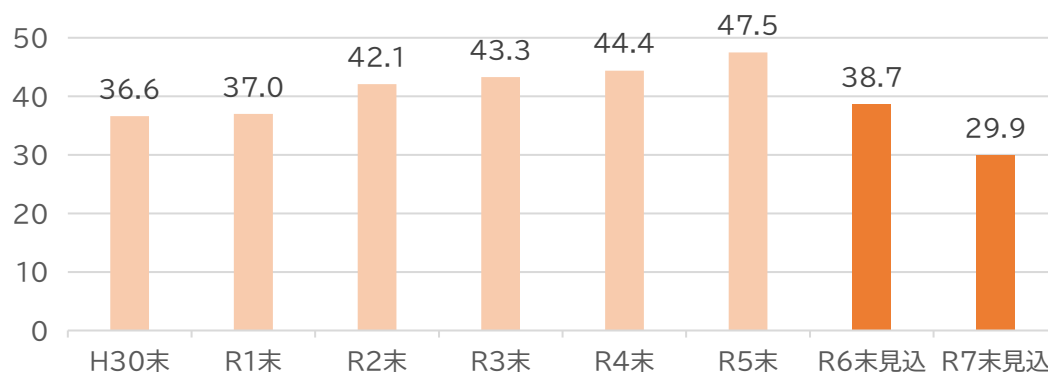
## 2 (2)主な基金繰入金と残高の推移

(単位：万円)

	令和 5 年度 (5 月末)残高 決算額	令和 6 年度 (5 月末)残高 見込額	令和 7 年度		
			積立金予算	繰入金予算	年度末残高 見込額
財政調整基金	47 億 5444	38 億 7124	1564	9 億 0000	29 億 8688
減 債 基 金	13 億 5791	11 億 6046	447	2 億 7300	8 億 9193
庁舎建設基金	23 億 9848	27 億 5717	1億0789	4500	28億 2006

※上記基金のほか一般会計では、国際交流基金、福祉基金、ふるさと水基金、ふるさと納税基金、人に優しいまちづくり基金があります。

(億円) 財政調整基金残高の推移



## 2 (3)市債

(単位:万円)

	令和7年度 当初予算	令和6年度 当初予算	増 減
総務債(鉄道支援など)	4630	1840	2790
民生債(新保育園施設整備など)	1 億 5600	2 億 1310	△5710
商工債(中山道会館修繕)	370	330	40
土木債(道路改修、橋りょう補修など)	4 億 2110	3 億 2870	9240
消防債(防災備蓄倉庫整備など)	1 億 4400	570	1 億 3830
教育債(教育施設整備など)	6 億 5480	4 億 4500	2 億 0980
臨時財政対策債	0	1 億 1500	△1 億 1500
合 計	14 億 2590	11 億 2920	2 億 9670

【参考】三会計を含めた市債残高の推移

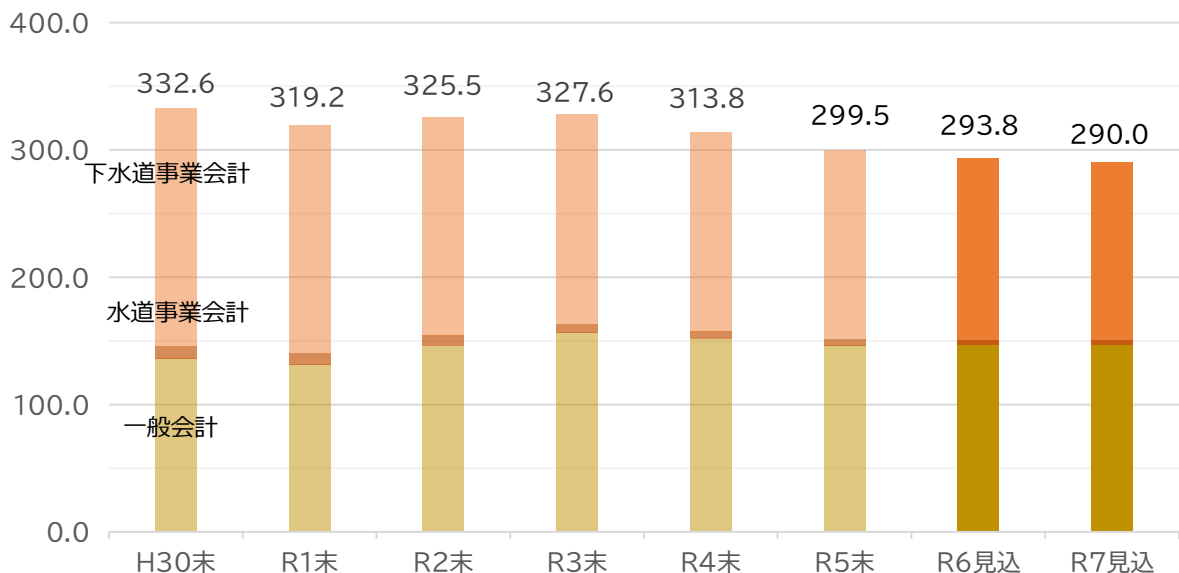
(単位:万円)

	令和 5 年度 年度末残高 決算額	令和 6 年度 年度末残高 見込額	令和 7 年度		
			起債見込額	償還見込額	年度末残高 見込額
一 般 会 計	146 億 5680	147 億 1822	14 億 2590	14 億 1048	147 億 3364
水 道 事 業 会 計	4 億 9644	4 億 1304	0	8147	3 億 3157
下水道事業会計	147 億 9939	142 億 4428	11 億 5570	14 億 6584	139 億 3414
合 計	299 億 5263	293 億 7554	25 億 8160	29 億 5779	289 億 9935

※令和 6 年度末残高は、令和 6 年度 12 月補正予算までの予算額です。

※表示未滿を四捨五入しているため、合計と一致しないことがあります。

(億円) (三会計)市債残高の推移

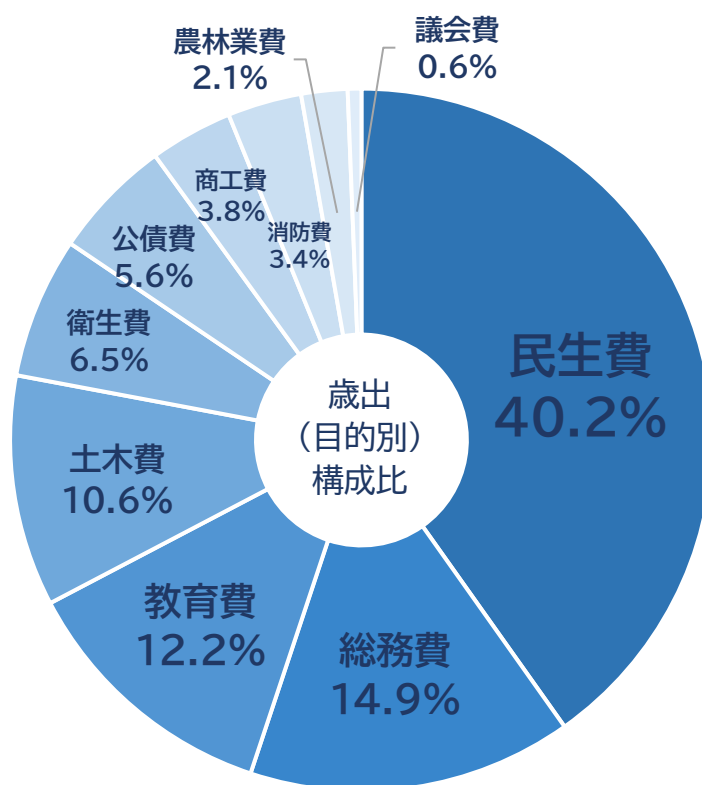


### 3 一般会計歳出予算(目的別)の概要

民生費は、私立認定こども園の建設費に対する補助や児童手当の支給額拡充による増額等のため、前年度比 17.4%増となりました。

商工費は、事業所設置奨励金の増額等により、前年度比 36.2%増となりました。

消防費は、防災備蓄倉庫の整備や可茂消防事務組合負担金の増額等により、前年度比 23.7%増となりました。



(単位:万円)

	令和7年度		令和6年度		増 減	増減率 (%)
	当初予算	構成比 (%)	当初予算	構成比 (%)		
議 会 費	1 億 6681	0.6	1 億 6695	0.7	△14	△0.1
総 務 費	39 億 7268	14.9	36 億 6148	15.4	3 億 1120	8.5
民 生 費	106 億 9711	40.2	91 億 1375	38.3	15 億 8336	17.4
衛 生 費	17 億 2918	6.5	15 億 8722	6.7	1 億 4195	8.9
農 林 業 費	5 億 6591	2.1	5 億 1202	2.2	5389	10.5
商 工 費	10 億 1770	3.8	7 億 4718	3.1	2 億 7052	36.2
土 木 費	28 億 3221	10.6	26 億 7327	11.2	1 億 5893	5.9
消 防 費	9 億 0921	3.4	7 億 3494	3.1	1億 7427	23.7
教 育 費	32 億 4904	12.2	30 億 8088	12.9	1 億 6816	5.5
災 害 復 旧 費	133	0	133	0	0	0.0
公 債 費	14 億 7883	5.6	15 億 1097	6.3	△3215	△2.1
予 備 費	1000	0	1000	0	0	0.0
合 計	266 億 3000	100.0	238 億 0000	100.0	28 億 3000	11.9

(表示未満を四捨五入しているため、合計と一致しないことがあります)

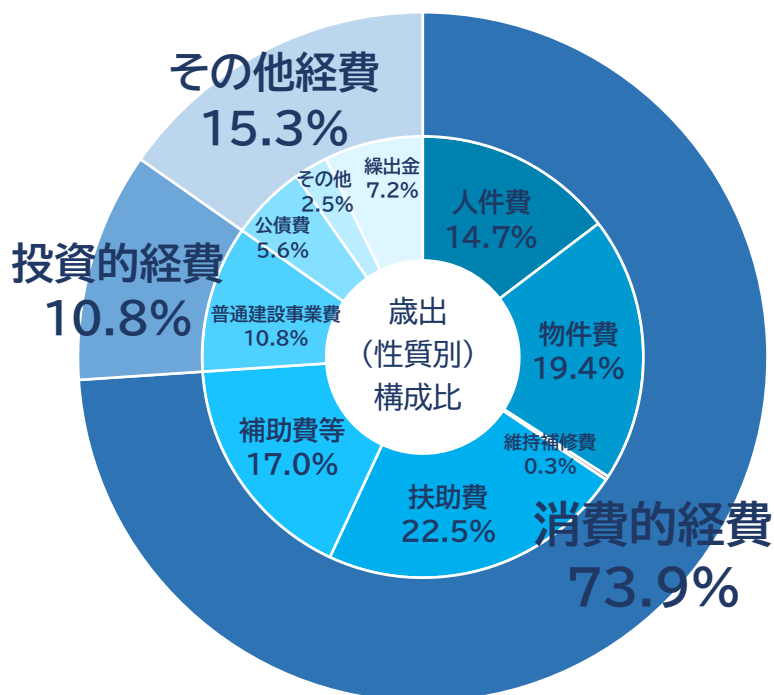
## 4 一般会計歳出予算(性質別)の概要

### 【消費的経費】

消費的経費のうち扶助費は、児童手当の支給額拡充や私立保育園運営費等補助事業、自立支援費給付事業の増額等により、前年度比13.5%増となりました。

### 【投資的経費】

投資的経費のうち普通建設事業費は、文化会館舞台機構設備更新工事や文化の森空調設備更新工事、私立認定こども園の建設費用に対する補助による増額等により、前年度比49.3%増となりました。



※予備費は性質別には含まれていません。

(単位:万円)

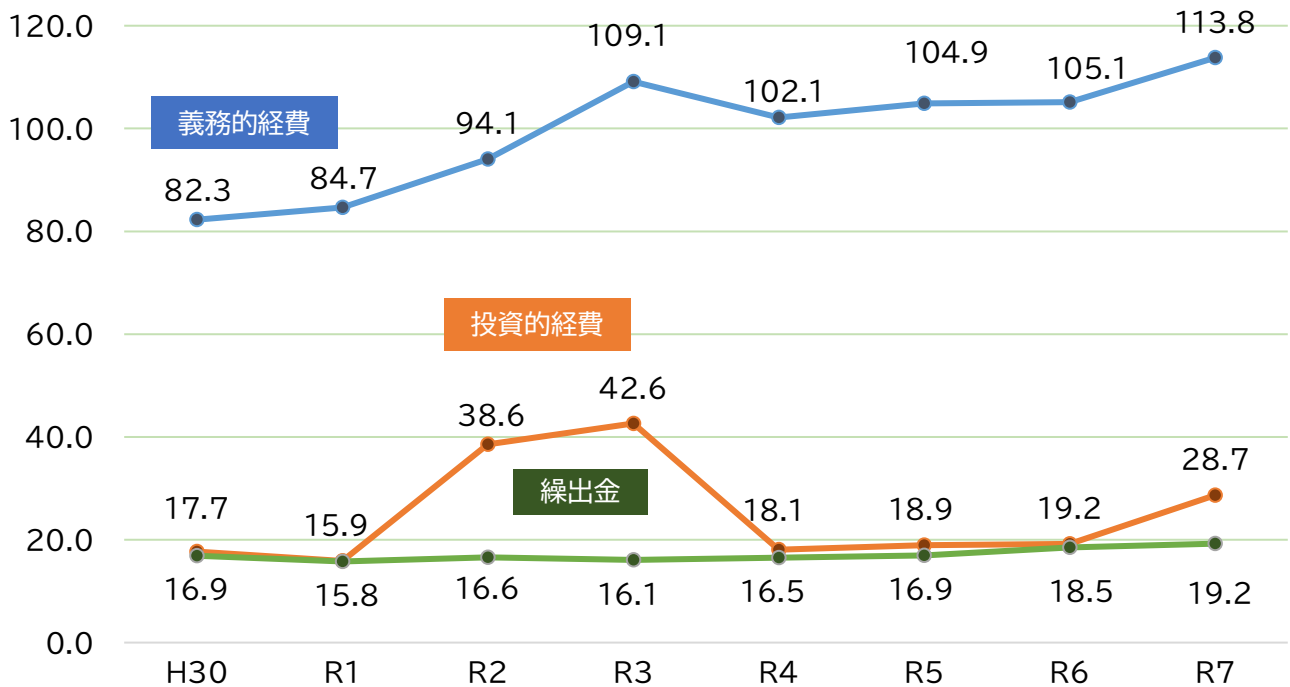
		令和 7 年度		令和 6 年度		増 減	増減率 (%)
		当初予算	構成比 (%)	当初予算	構成比 (%)		
消費的経費	人 件 費	39 億 0253	14.7	37 億 1812	15.6	1 億 8440	5.0
	物 件 費	51 億 7758	19.4	49 億 1843	20.7	2 億 5915	5.3
	維 持 補 修 費	7601	0.3	1 億 3106	0.5	△5505	△42.0
	扶 助 費	59 億 9545	22.5	52 億 8419	22.2	7 億 1126	13.5
	補 助 費 等	45 億 3283	17.0	38 億 2575	16.1	7 億 0708	18.5
投資的経費	普通建設事業費	28 億 6908	10.8	19 億 2165	8.1	9 億 4743	49.3
	災 害 復 旧 費	133	0	133	0	0	0
その他経費	公 債 費	14 億 7883	5.6	15 億 1097	6.3	△3215	△2.1
	積 立 金	5 億 0098	1.9	4 億 7486	2.0	2612	5.5
	貸 付 金	1 億 6080	0.6	1 億 5000	0.6	1080	7.2
	繰 出 金	19 億 2459	7.2	18 億 5364	7.8	7095	3.8
予 備 費		1000	0	1000	0	0	0
合 計		266 億 3000	100.0	238 億 0000	100.0	28 億 3000	11.9

(表示未満を四捨五入しているため、合計と一致しないことがあります)



【参考】義務的経費(人件費・扶助費・公債費)・投資的経費・繰出金の推移

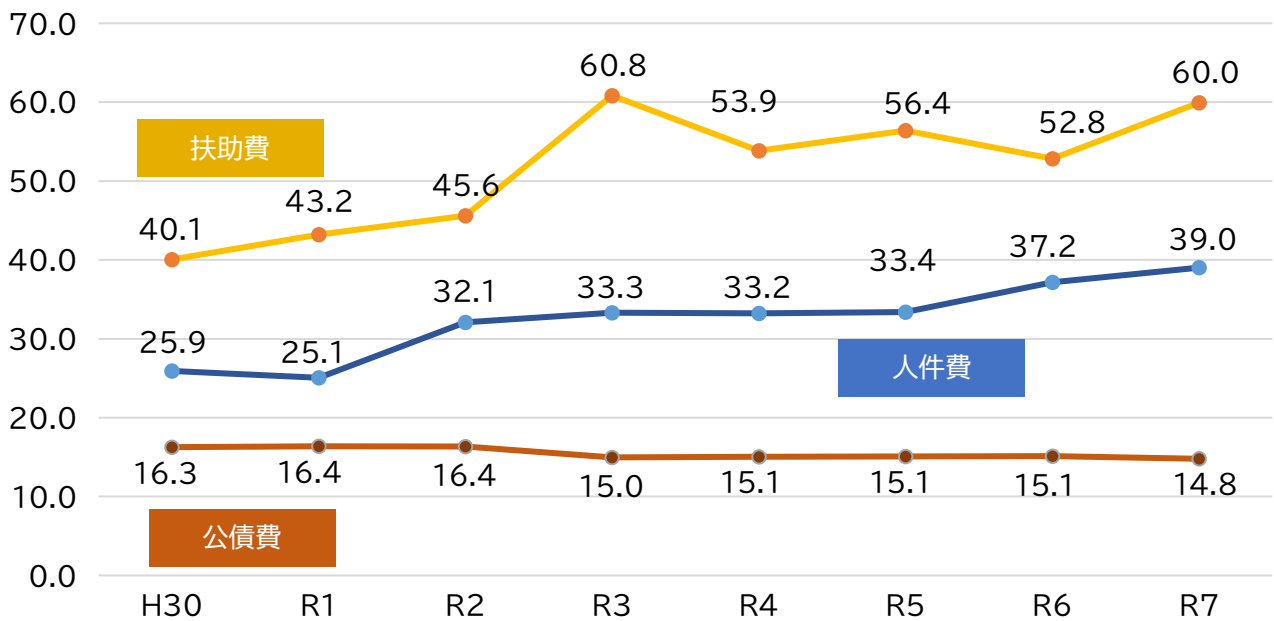
(単位:億円)



※令和5年度までは決算統計値。令和6年度以降は当初予算額を記載。

【参考】義務的経費(人件費・扶助費・公債費)費目ごとの推移

(単位:億円)



※令和5年度までは決算統計値。令和6年度以降は当初予算額を記載。  
表示未満を四捨五入しているため、他の資料の合計と一致しないことがあります。

# 用語解説

## 歳 入

**自主財源**…市税や施設使用料など市が自主的に収入できるお金

- 市税…市民税や固定資産税、軽自動車税など
- 寄附金…市民などから受ける金銭による寄付
- 繰入金…積立している基金を取り崩したお金など
- 繰越金…前年度から繰り越したお金
- 諸収入…預金利子やその他の収入

**依存財源**…国や県の補助金など市が自主的に収入できないお金

- 地方消費税交付金…国に納めた消費税のうち地方に交付されるお金
- 地方交付税…市の財政状況に応じて国から交付されるお金
- 国庫支出金…国の負担金や補助金
- 県支出金…県の負担金や補助金
- 市債…建設事業などを行うために借りのお金

## 歳 出

**目的別歳出**…市の歳出予算を、行政目的別に分類することで、行政サービスの水準や特色などを知ることができます。

- 議会費…市議会の運営に使うお金
- 総務費…まちづくりや一般事務などに使うお金
- 民生費…各福祉事業を行うためのお金
- 衛生費…健康管理事業やごみ処理などに使うお金
- 農林業費…農業や林業の振興に使うお金

- 商工費…観光や商工業の振興に使うお金
- 土木費…道路や公園などに使うお金
- 消防費…消防施設や消防団の運営に使うお金
- 教育費…学校教育や生涯学習などに使うお金
- 公債費…借入金の返済や利息を支払うお金

**性質別歳出**…市の歳出予算を、経済的性質別に分類することで、どのような性質の経費をどのくらい使う予定なのか知ることができます。

- 消費的経費…支出の効果が単年度、極めて短期間で終わるお金
  - ▶ 人件費…給与や各種手当などにかかるお金
  - ▶ 物件費…旅費、事務用品の購入費、水道光熱費、業務の委託費などにかかるお金
  - ▶ 維持補修費…公共施設や設備、物品等の修繕、補修にかかるお金
  - ▶ 扶助費…社会保障制度の一環として生活困窮者、高齢者、児童等に対して行う様々な支援にかかるお金
  - ▶ 補助費等…各種団体に対する補助金、加入団体に対する負担金などにかかるお金
- 投資的経費…道路、公園、学校など公共施設の建設のように、支出の効果が長期間にわたるお金
  - ▶ 普通建設事業費…道路、橋りょう、公園、学校など各種社会資本の新增設事業を行う際に、必要なお金
- その他経費…消費的経費、投資的経費以外のお金
  - ▶ 公債費…地方公共団体が借り入れた借金（地方債や一時借入金）の元利償還金など
  - ▶ 繰出金…一般会計と特別会計又は特別会計相互間で、歳入の不足分を補ったり、余剰金を充用したりするもの

