

平成 29 年度  
美濃加茂市市民満足度調査  
報告書

平成 29 年 12 月

美濃加茂市



# 目次

<b>I</b>	<b>調査の概要</b> .....	<b>1</b>
1	調査の目的 .....	1
2	調査対象 .....	1
3	調査期間 .....	1
4	調査方法 .....	1
5	回収状況 .....	1
6	調査結果の表示方法 .....	1
<b>II</b>	<b>調査結果</b> .....	<b>2</b>
1	基本属性 .....	2
2	「暮らし」のことについて .....	6
3	今後の定住意向について .....	18
4	生涯学習施設の利用について .....	27
5	広報について .....	36
6	自治会の加入状況について .....	49
7	選挙について .....	57
8	災害時のペットの同行避難について .....	60
9	スポーツ・レクリエーションについて .....	63
10	カミーノについて .....	78
11	出会い・結婚について .....	82
<b>III</b>	<b>調査のまとめ</b> .....	<b>88</b>
1	暮らしやすさと定住化 .....	88
2	情報の共有 .....	91
3	生涯学習、スポーツの推進 .....	92
4	女性の活躍推進と結婚観 .....	93
<b>IV</b>	<b>自由意見</b> .....	<b>94</b>
<b>V</b>	<b>調査票</b> .....	<b>106</b>



# I 調査の概要

## 1 調査の目的

美濃加茂市が実施している施策について、市民の意見等の傾向や市民ニーズを把握、分析し、今後の市政運営に反映させる基礎資料とすることを目的として、調査を実施するものです。

## 2 調査対象

美濃加茂市在住の18歳以上を無作為抽出

## 3 調査期間

平成29年8月3日から平成29年8月20日

## 4 調査方法

郵送配布・郵送回収または市役所・連絡所への持ち込み及びインターネットによるオンライン回答

## 5 回収状況

配布数	回収数	回収率	有効回答数	有効回答率
1,500通	570通	38.0%	562通	37.5%

## 6 調査結果の表示方法

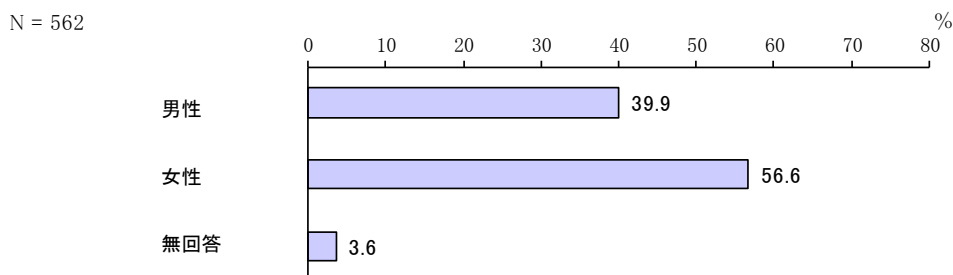
- ・回答は各質問の回答者数（N）を基数とした百分率（%）で示してあります。また、小数点以下第2位を四捨五入しているため、内訳の合計が100.0%にならない場合があります。
- ・複数回答が可能な設問の場合、回答者が全体に対してどのくらいの比率であるかという見方になるため、回答比率の合計が100.0%を超える場合があります。
- ・クロス集計の場合、無回答を排除しているため、クロス集計の有効回答数の合計と単純集計（全体）の有効回答数が合致しないことがあります。なお、クロス集計とは、複数項目の組み合わせで分類した集計のことで、複数の質問項目を交差して並べ、表やグラフを作成することにより、その相互の関係を明らかにするための集計方法です。
- ・調査結果を図表にて表示していますが、グラフ以外の表は、最も高い割合のものを■で網かけをしています。（無回答を除く）

## Ⅱ 調査結果

### 1 基本属性

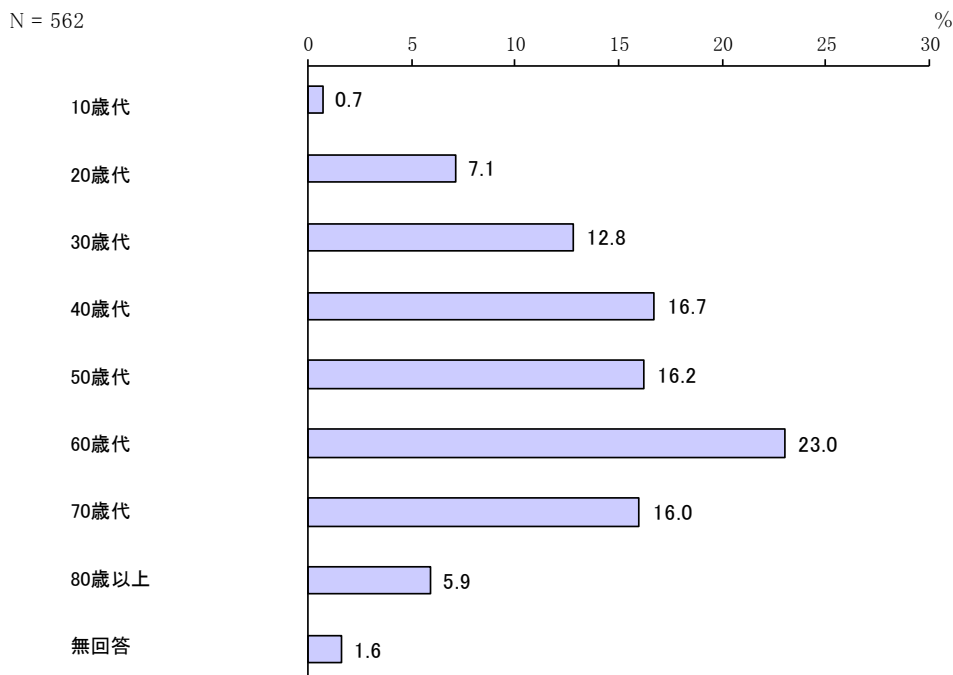
#### 問1 あなたの性別はどちらですか（○は1つ）

「男性」の割合が39.9%、「女性」の割合が56.6%となっています。



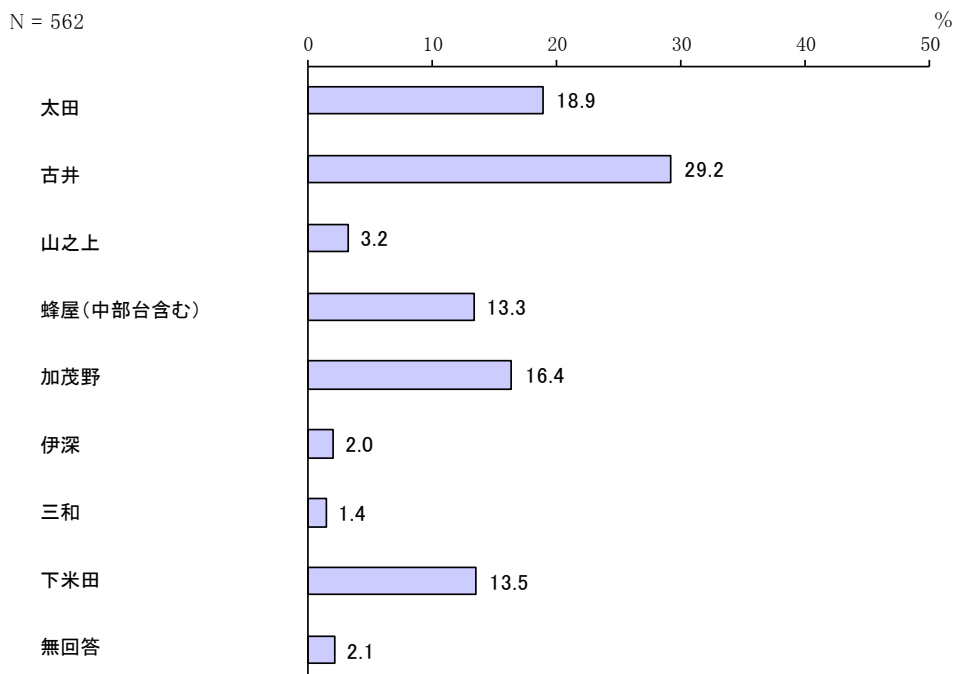
#### 問2 あなたの年代は次のどれですか（○は1つ）

「60歳代」の割合が23.0%と最も高く、次いで「40歳代」の割合が16.7%、「50歳代」の割合が16.2%となっています。



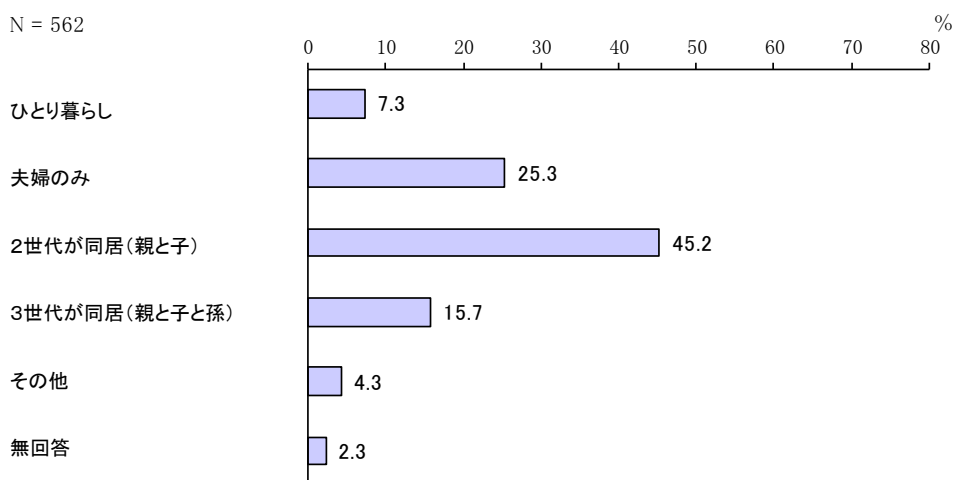
### 問3 あなたがお住まいの地区は次のどこですか（〇は1つ）

「古井」の割合が29.2%と最も高く、次いで「太田」の割合が18.9%、「加茂野」の割合が16.4%となっています。



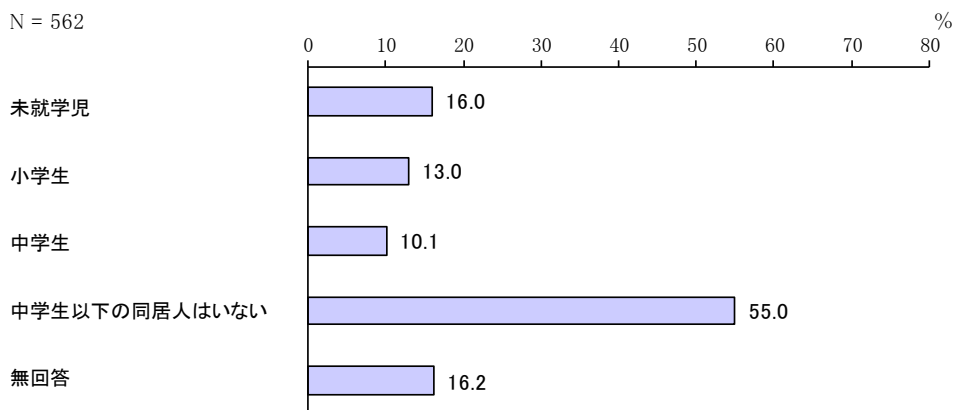
### 問4 あなたの家族構成はどのようになっていますか（〇は1つ）

「2世代が同居（親と子）」の割合が45.2%と最も高く、次いで「夫婦のみ」の割合が25.3%、「3世代が同居（親と子と孫）」の割合が15.7%となっています。



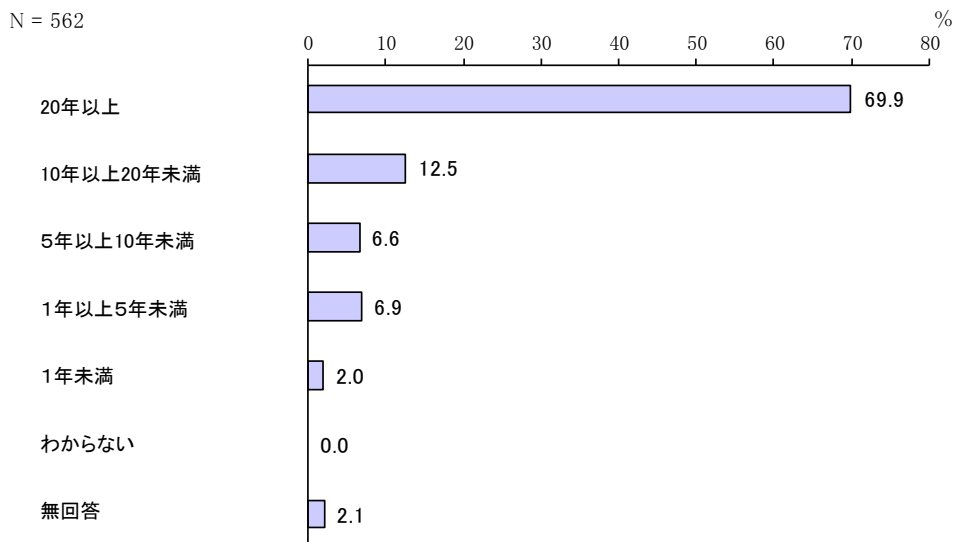
**問5 ご家族に中学生以下のお子さんはいますか（○は複数可）**

「中学生以下の同居人はいない」の割合が 55.0%と最も高く、次いで「未就学児」の割合が 16.0%、「小学生」の割合が 13.0%となっています。



**問6 あなたは美濃加茂市に住んで何年になりますか（○は1つ）**

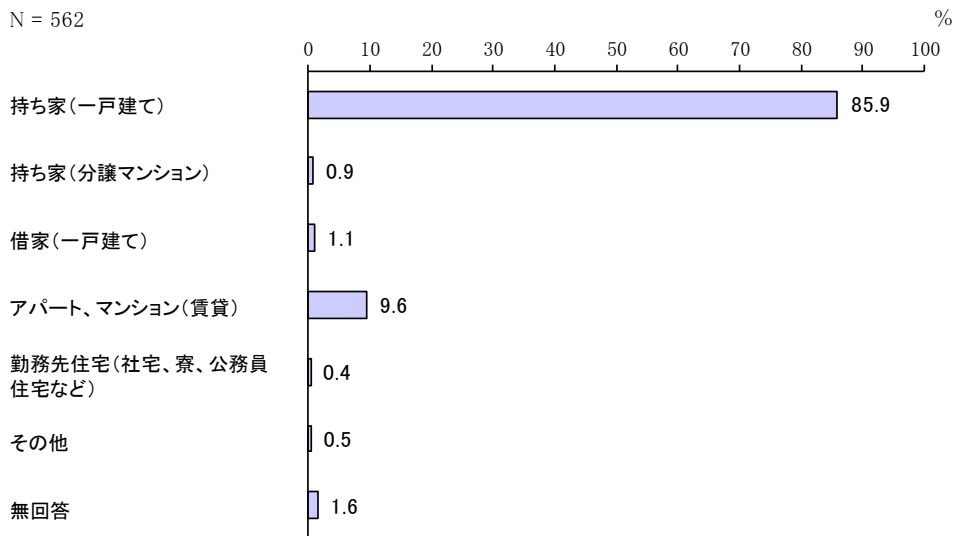
「20年以上」の割合が 69.9%と最も高く、次いで「10年以上20年未満」の割合が 12.5%となっています。





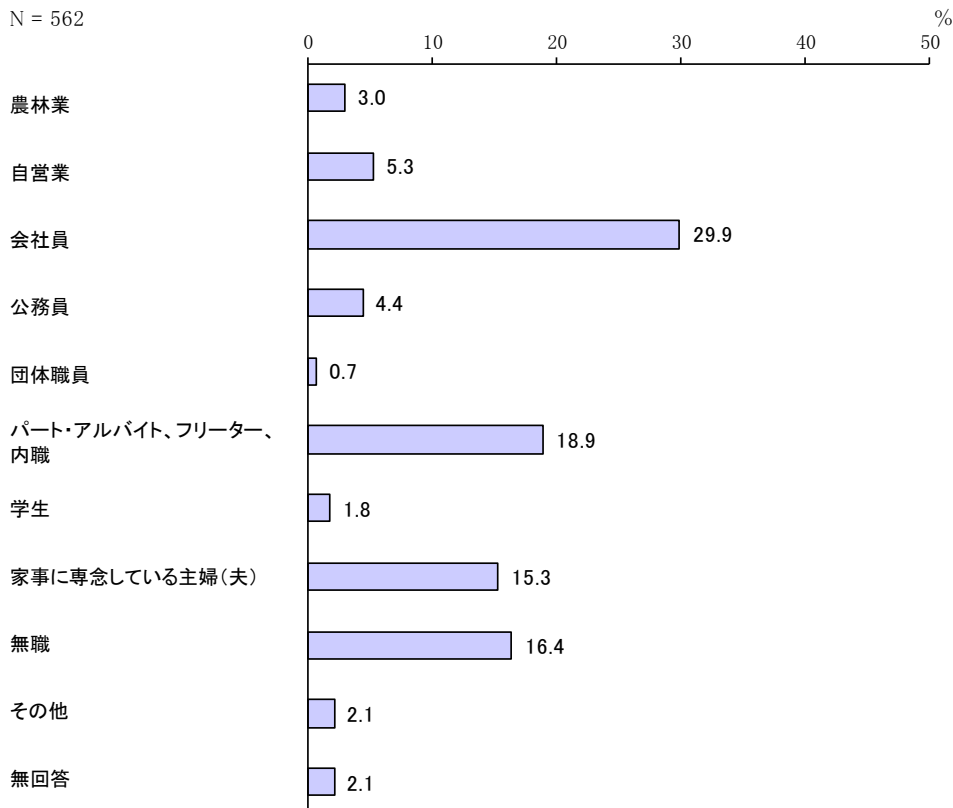
問7 あなたのお住まいは次のどれに当てはまりますか（○は1つ）

「持ち家（一戸建て）」の割合が85.9%と最も高くなっています。



問8 あなたの主な職業は何ですか（○は1つ）

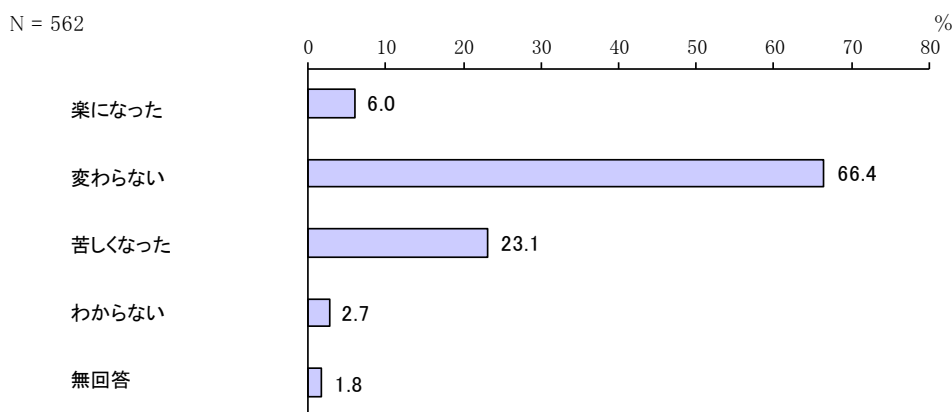
「会社員」の割合が29.9%と最も高く、次いで「パート・アルバイト、フリーター、内職」の割合が18.9%、「無職」の割合が16.4%となっています。



## 2 「くらし」のことについて

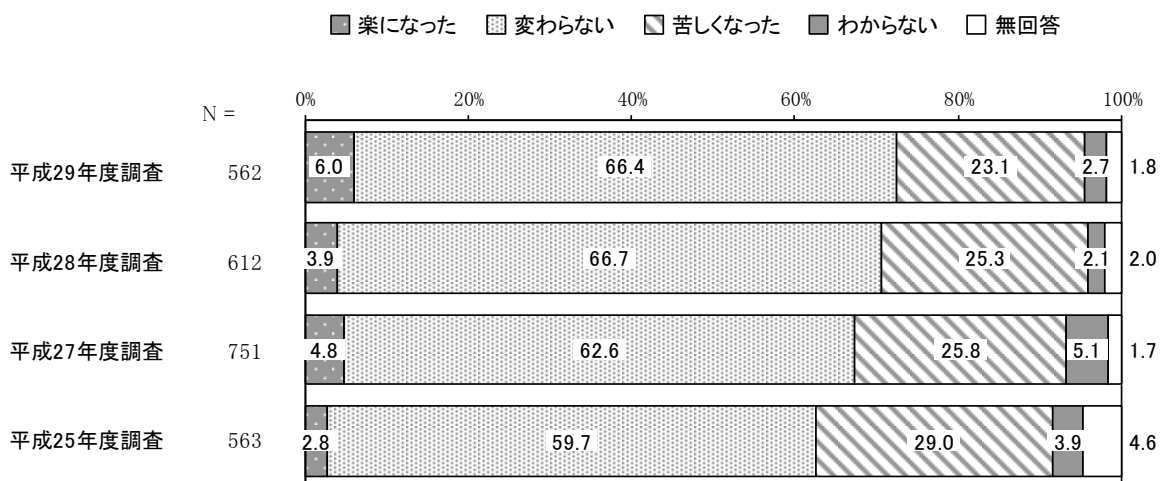
### 問9 あなたのくらしは、昨年の今ごろと比べていかがですか（〇は1つ）

「変わらない」の割合が66.4%と最も高く、次いで「苦しくなった」の割合が23.1%となっています。



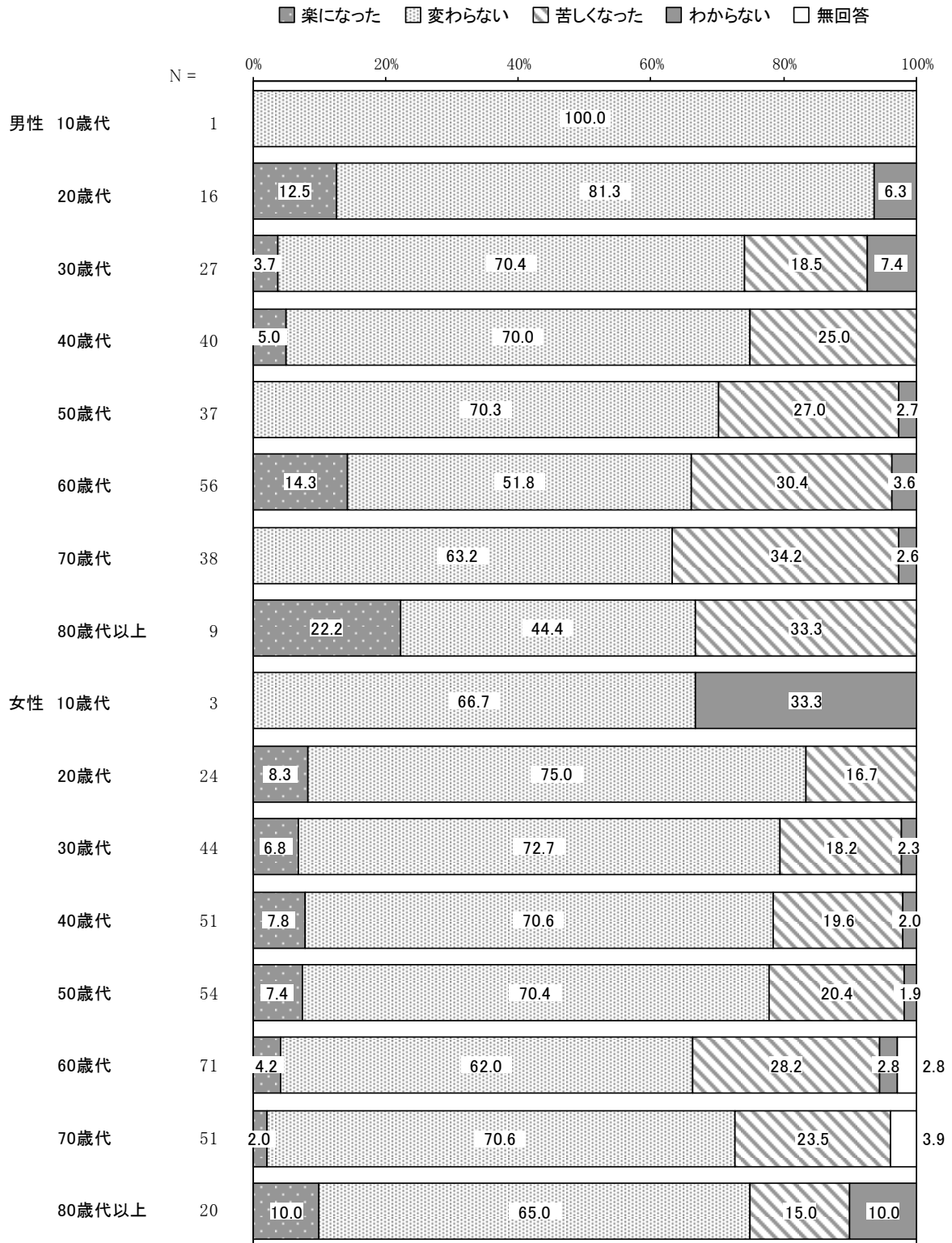
#### 【経年比較】

前回調査と比較すると、「苦しくなった」の割合が減少し、「楽になった」の割合が増加しています。



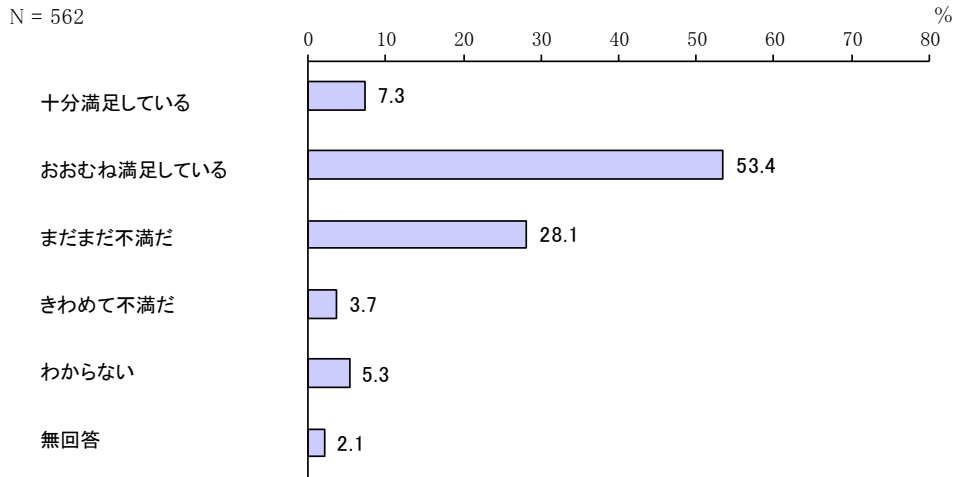
【性年代別】

性年代別でみると、他に比べ、男性 60 歳代、男性 70 歳代で「苦しくなった」の割合が高く、3 割を超えています。



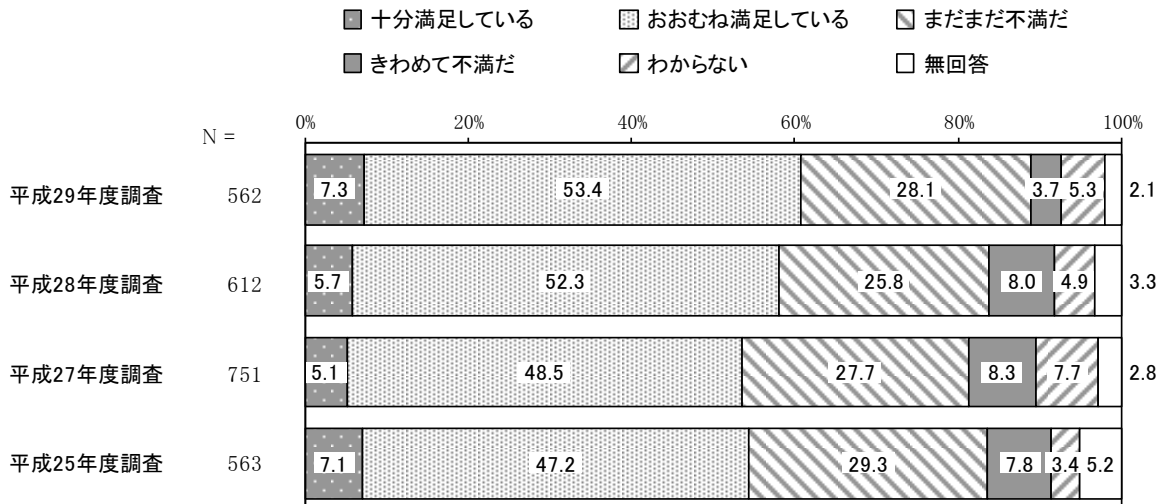
**問 10 あなたは、今の暮らしについてどう思われますか（〇は1つ）**

「十分満足している」と「おおむね満足している」を合わせた“満足している”の割合が60.7%、「まだまだ不満だ」と「きわめて不満だ」をあわせた“不満だ”の割合が31.8%となっています。



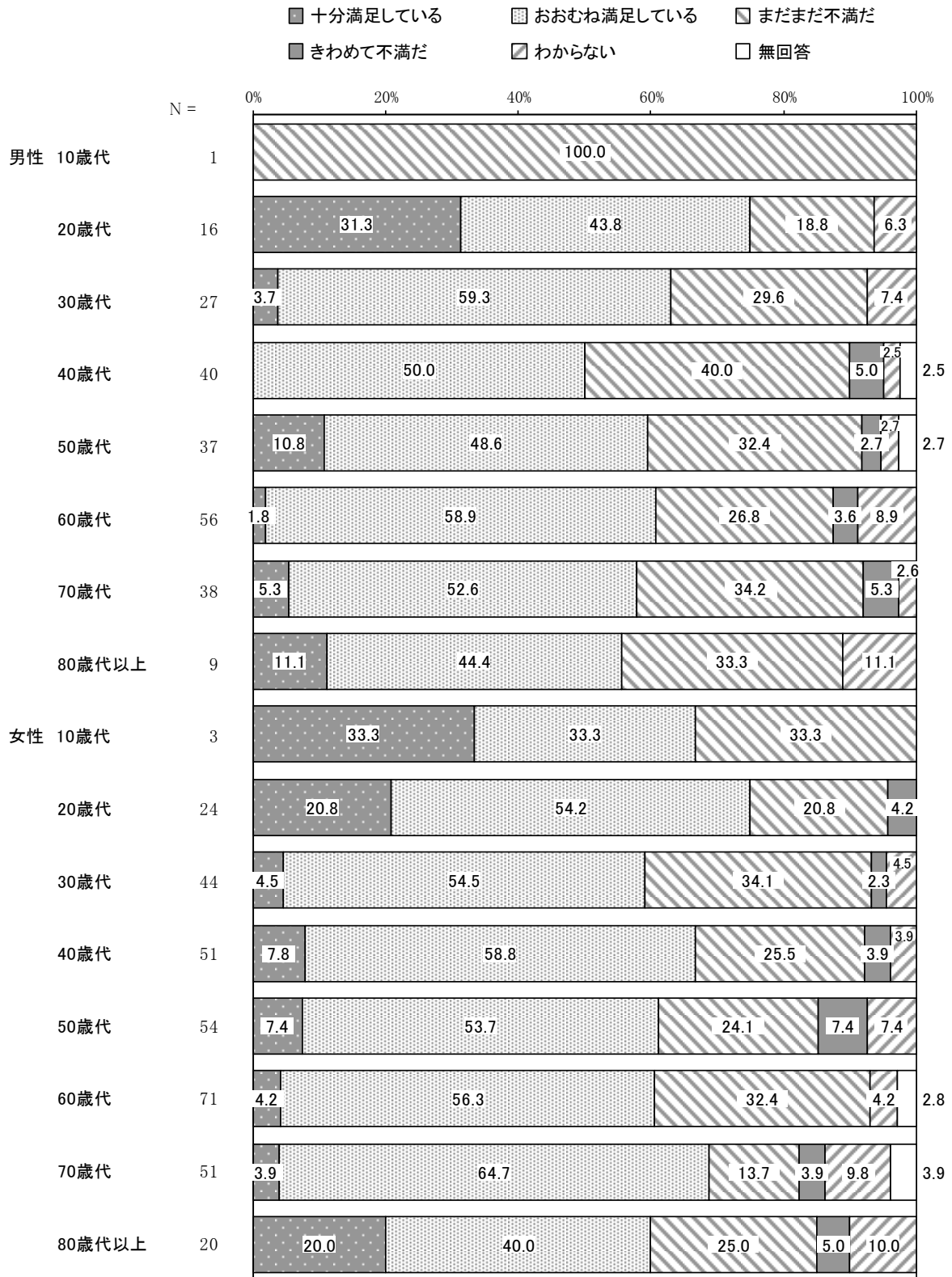
**【経年比較】**

前回調査と比較すると、「きわめて不満だ」の割合が減少しています。



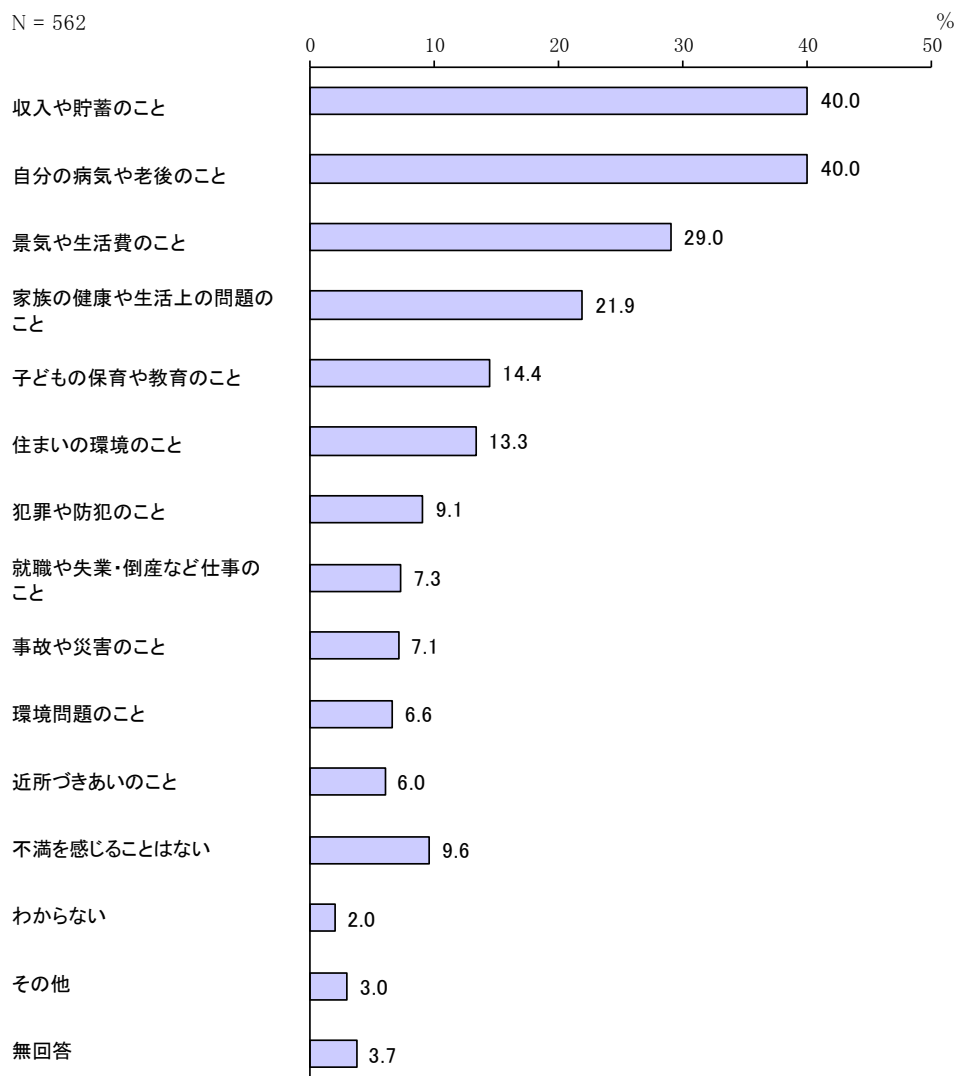
【性年代別】

性年代別でみると、他に比べ、男性 20 歳代、女性 20 歳代で“満足している”の割合が高くなっています。



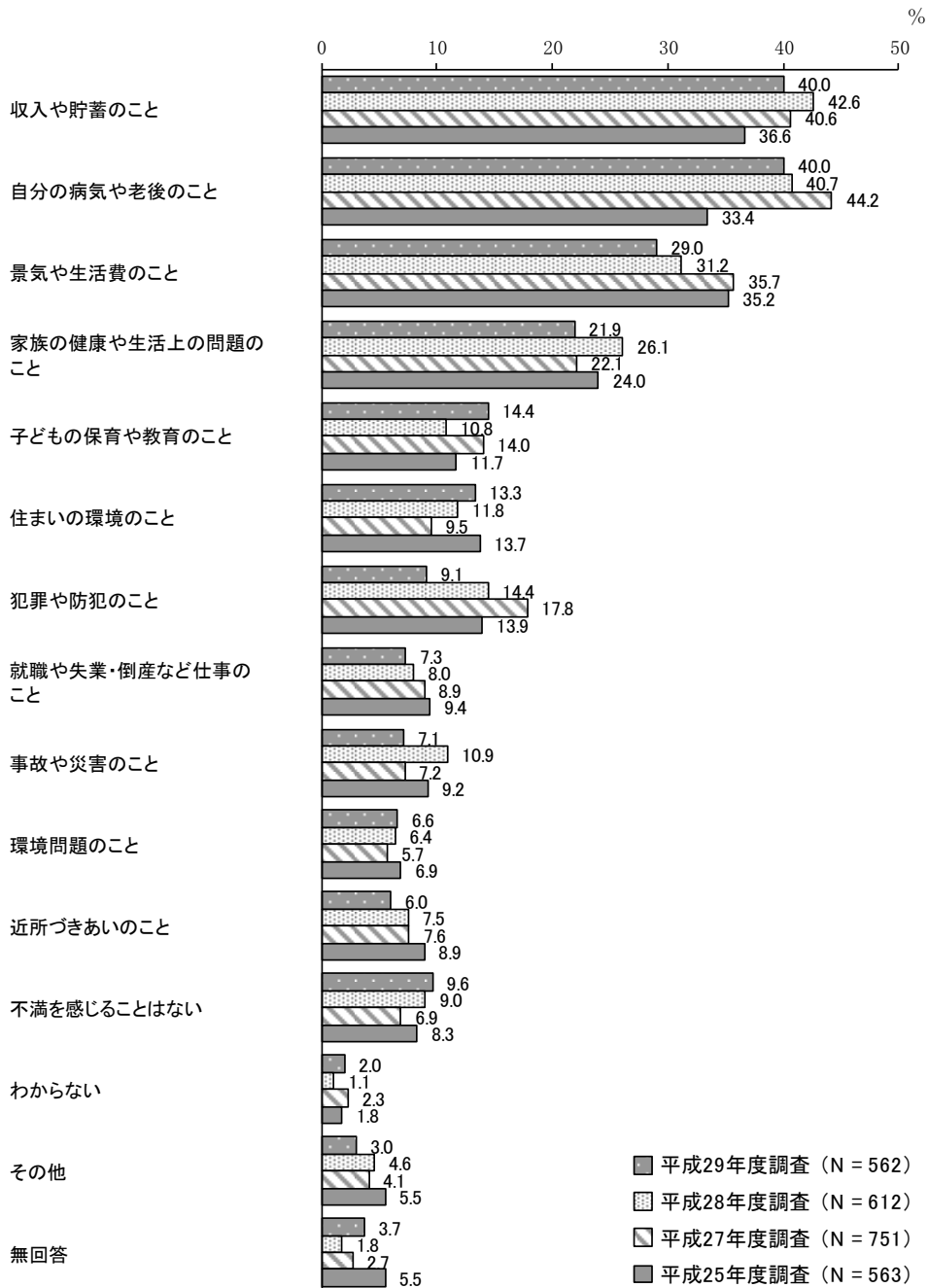
問11 あなたは、日ごろの暮らしの中で、どのようなことに不満を感じていますか  
(〇は3つまで)

「収入や貯蓄のこと」、「自分の病気や老後のこと」の割合が40.0%と最も高く、次いで、「景気や生活費のこと」の割合が29.0%となっています。



## 【経年比較】

前回調査と比較すると、「子どもの保育や教育のこと」の割合が増加しています。一方、「家族の健康や生活上の問題のこと」「犯罪や防犯のこと」「事故や災害のこと」の割合が減少しています。



【性年代別】

性年代別でみると、他に比べ、男性 20 歳代で「近所づきあいのこと」、男性 30 歳代で「犯罪や防犯のこと」、男性 70 歳代で「家族の健康や生活上の問題のこと」、女性 30 歳代で「子どもの保育や教育のこと」の割合が高くなっています。また、男性女性ともに、年齢が高くなるにつれて「自分の病気や老後のこと」の割合が高くなる傾向にあり、20 歳代から 50 歳代にかけて「収入や貯蓄のこと」の割合が高くなっています。

単位：%

区分	有効回答数 (件)	収入や貯蓄のこと	景気や生活費のこと	就職や失業・倒産など仕事のこと	家族の健康や生活上の問題のこと	自分の病気や老後のこと	子どもの保育や教育のこと	近所づきあいのこと
男性 10 歳代	1	100.0	—	—	—	—	—	—
20 歳代	16	37.5	31.3	18.8	6.3	12.5	12.5	18.8
30 歳代	27	59.3	44.4	14.8	11.1	11.1	37.0	7.4
40 歳代	40	55.0	47.5	12.5	22.5	25.0	22.5	7.5
50 歳代	37	40.5	21.6	2.7	27.0	35.1	13.5	2.7
60 歳代	56	37.5	26.8	7.1	16.1	51.8	3.6	8.9
70 歳代	38	28.9	34.2	2.6	50.0	68.4	—	7.9
80 歳代以上	9	22.2	11.1	—	44.4	77.8	—	—
女性 10 歳代	3	33.3	33.3	33.3	—	—	—	—
20 歳代	24	54.2	20.8	20.8	4.2	8.3	16.7	—
30 歳代	44	56.8	34.1	9.1	9.1	22.7	52.3	6.8
40 歳代	51	41.2	23.5	13.7	15.7	19.6	37.3	7.8
50 歳代	54	46.3	33.3	7.4	33.3	42.6	7.4	5.6
60 歳代	71	35.2	36.6	2.8	26.8	53.5	2.8	5.6
70 歳代	51	21.6	17.6	—	21.6	60.8	—	2.0
80 歳代以上	20	15.0	5.0	—	20.0	65.0	—	5.0

(次のページに続く)

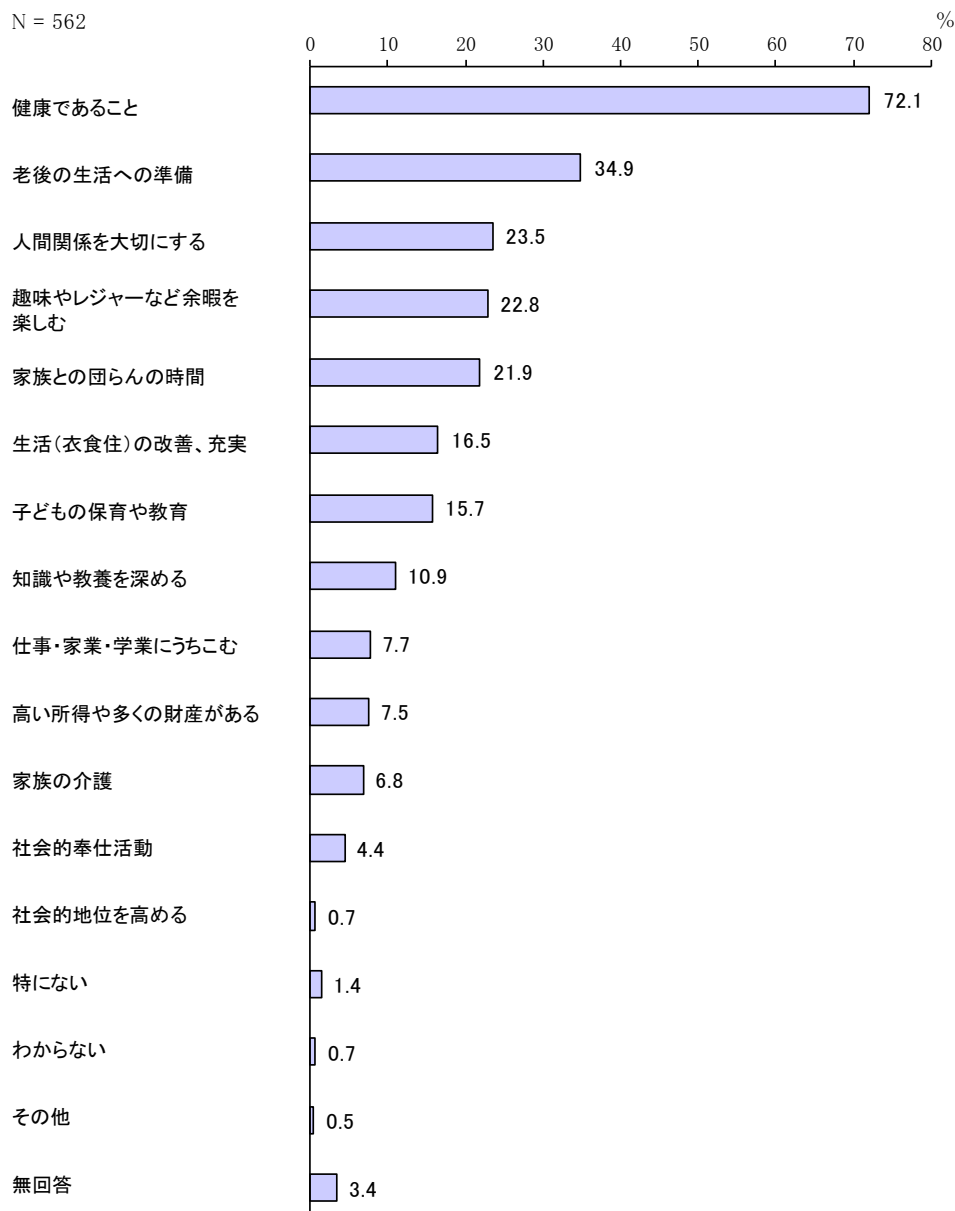


単位：%

区分	住まいの環境のこと	環境問題のこと	犯罪や防犯のこと	事故や災害のこと	不満を感じることはない	わからない	その他	無回答
男性 10 歳代	—	—	—	—	—	—	—	—
20 歳代	—	—	6.3	—	25.0	6.3	—	—
30 歳代	7.4	3.7	25.9	3.7	14.8	—	—	—
40 歳代	22.5	5.0	5.0	7.5	10.0	—	—	—
50 歳代	13.5	10.8	10.8	—	5.4	2.7	8.1	—
60 歳代	14.3	14.3	10.7	7.1	10.7	5.4	7.1	1.8
70 歳代	15.8	2.6	5.3	7.9	5.3	—	—	2.6
80 歳代以上	11.1	—	11.1	11.1	—	—	22.2	—
女性 10 歳代	—	—	—	—	66.7	—	—	—
20 歳代	12.5	12.5	20.8	4.2	4.2	—	—	8.3
30 歳代	18.2	2.3	9.1	2.3	—	—	—	9.1
40 歳代	15.7	7.8	7.8	11.8	15.7	2.0	3.9	—
50 歳代	14.8	7.4	3.7	5.6	7.4	—	3.7	3.7
60 歳代	11.3	4.2	9.9	11.3	8.5	—	2.8	2.8
70 歳代	11.8	5.9	7.8	13.7	13.7	5.9	2.0	5.9
80 歳代以上	10.0	15.0	5.0	10.0	15.0	5.0	5.0	—

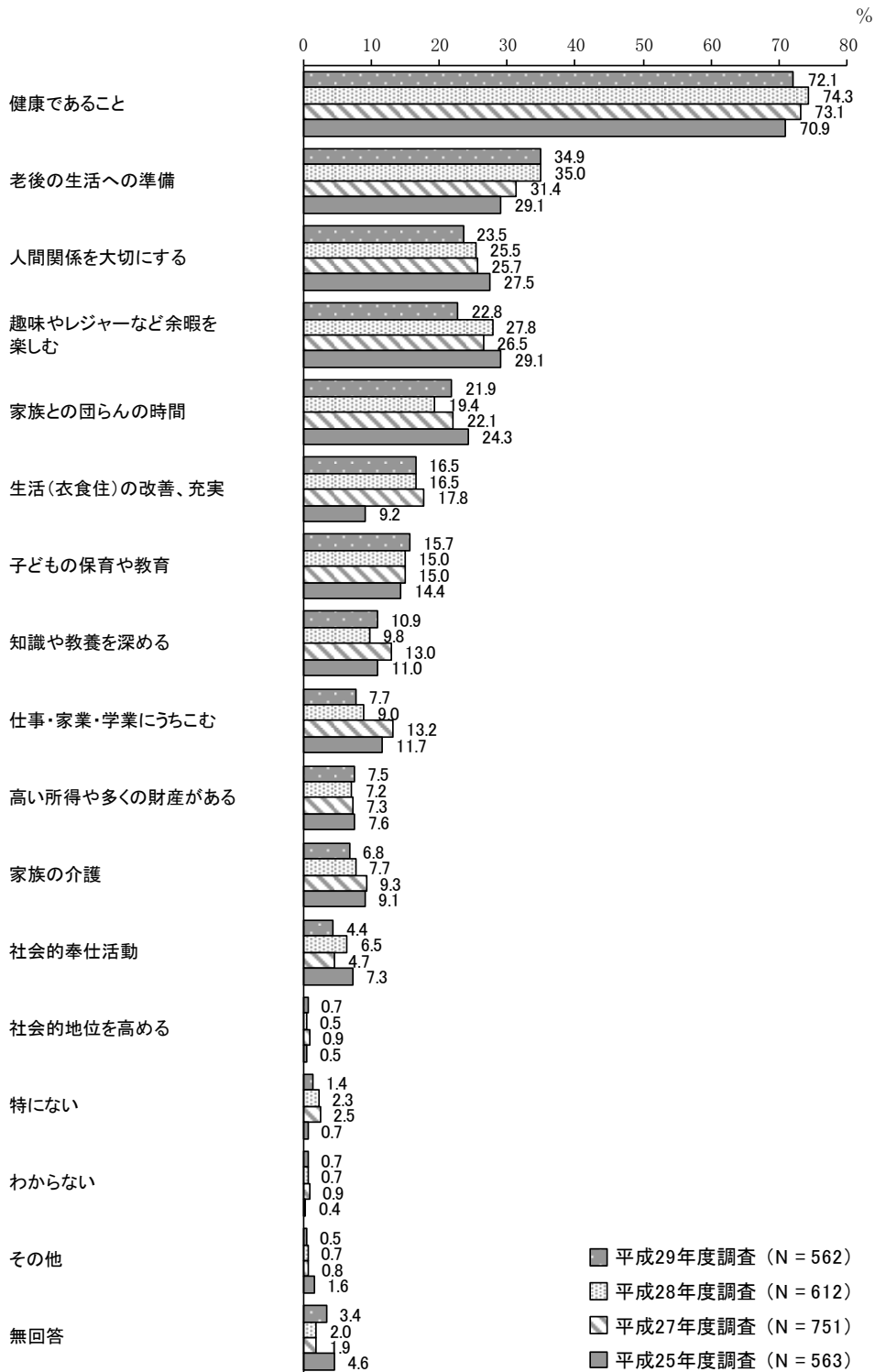
問12 あなたは、今後くらしの中で力を入れていきたいと思うことは何ですか  
(〇は3つまで)

「健康であること」の割合が72.1%と最も高く、次いで「老後の生活への準備」の割合が34.9%、「人間関係を大切にする」の割合が23.5%となっています。



## 【経年比較】

前回調査と比較すると、「趣味やレジャーなど余暇を楽しむ」の割合が減少しています。



## 【性年代別】

性年代別でみると、他に比べ、男性 20 歳代で「仕事・家業・学業にうちこむ」「生活（衣食住）の改善、充実」、女性 20 歳代で「知識や教養を深める」の割合が高くなっています。また、男性 20 歳代、女性 20 歳代、女性 30 歳代で「家族との団らんの時間」の割合が 4 割を超え、男性 30 歳代、女性 30 歳代で「子どもの保育や教育」の割合が 5 割を超えています。

単位：%

区分	有効回答数 (件)	高い所得や多くの 財産がある	社会的地位を高め る	仕事・家業・学業に うちこむ	知識や教養を深め る	健康であること	老後の生活への準 備	家族の介護	家族との団らんの 時間
男性 10 歳代	1	100.0	—	—	—	—	100.0	—	—
20 歳代	16	12.5	—	31.3	12.5	50.0	—	6.3	43.8
30 歳代	27	22.2	—	14.8	7.4	63.0	14.8	—	37.0
40 歳代	40	20.0	2.5	12.5	12.5	65.0	27.5	7.5	37.5
50 歳代	37	2.7	—	16.2	13.5	70.3	56.8	8.1	13.5
60 歳代	56	—	1.8	5.4	14.3	83.9	41.1	12.5	14.3
70 歳代	38	2.6	—	2.6	10.5	89.5	44.7	13.2	15.8
80 歳代以上	9	—	—	—	22.2	88.9	22.2	22.2	11.1
女性 10 歳代	3	33.3	—	66.7	—	33.3	—	—	33.3
20 歳代	24	20.8	4.2	12.5	20.8	41.7	4.2	—	45.8
30 歳代	44	15.9	2.3	6.8	9.1	47.7	18.2	—	40.9
40 歳代	51	5.9	—	7.8	13.7	78.4	23.5	2.0	31.4
50 歳代	54	9.3	—	5.6	11.1	70.4	48.1	7.4	7.4
60 歳代	71	—	—	2.8	9.9	84.5	60.6	8.5	14.1
70 歳代	51	—	—	—	7.8	82.4	39.2	7.8	5.9
80 歳代以上	20	—	—	—	—	85.0	30.0	5.0	20.0

(次のページに続く)

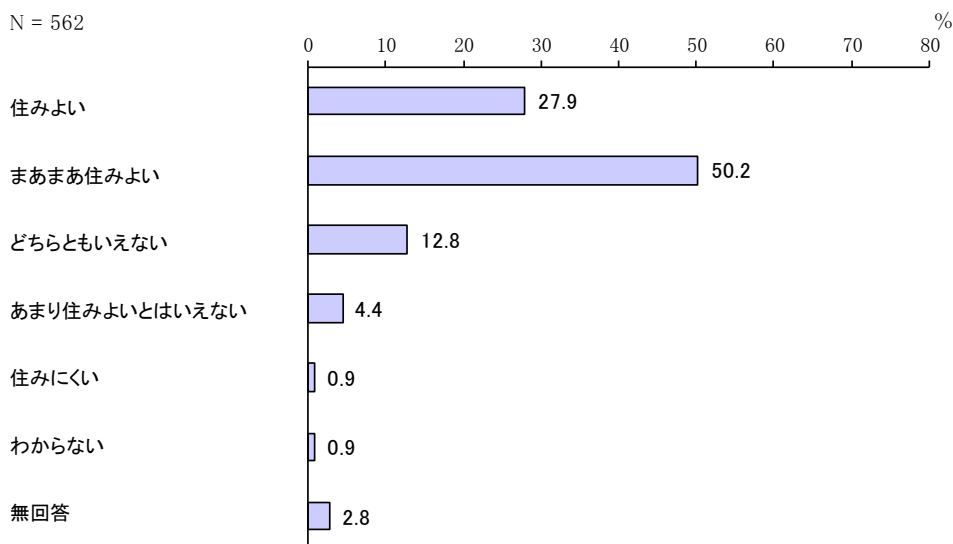
単位：%

区分	子どもの保育や教育	生活（衣食住）の改善、充実	趣味やレジャーなど余暇を楽しむ	社会的奉仕活動	人間関係を大切に する	特にな い	わ か ら な い	そ の 他	無 回 答
男性 10 歳代	—	—	100.0	—	—	—	—	—	—
20 歳代	12.5	37.5	37.5	—	6.3	—	—	—	—
30 歳代	55.6	18.5	22.2	—	22.2	—	—	—	—
40 歳代	37.5	20.0	15.0	—	17.5	—	—	—	—
50 歳代	8.1	16.2	27.0	2.7	13.5	2.7	—	2.7	—
60 歳代	1.8	12.5	26.8	10.7	23.2	—	3.6	3.6	—
70 歳代	—	10.5	23.7	10.5	28.9	—	—	—	—
80 歳代以上	—	11.1	11.1	—	44.4	—	11.1	—	—
女性 10 歳代	—	33.3	66.7	—	33.3	—	—	—	—
20 歳代	25.0	16.7	33.3	—	29.2	—	—	—	8.3
30 歳代	59.1	20.5	22.7	—	18.2	—	—	—	6.8
40 歳代	33.3	19.6	13.7	—	19.6	—	—	—	2.0
50 歳代	3.7	20.4	24.1	7.4	16.7	—	1.9	—	5.6
60 歳代	—	14.1	33.8	4.2	22.5	2.8	—	—	2.8
70 歳代	—	3.9	17.6	9.8	41.2	3.9	—	—	2.0
80 歳代以上	—	15.0	5.0	10.0	55.0	5.0	—	—	—

### 3 今後の定住意向について


#### 問13 あなたにとって、美濃加茂市は住みよいまちですか（〇は1つ）

「住みよい」と「まあまあ住みよい」をあわせた“住みよい”の割合が78.1%、「どちらともいえない」の割合が12.8%、「あまり住みよいとはいえない」と「住みにくい」をあわせた“住みにくい”の割合が5.3%となっています。



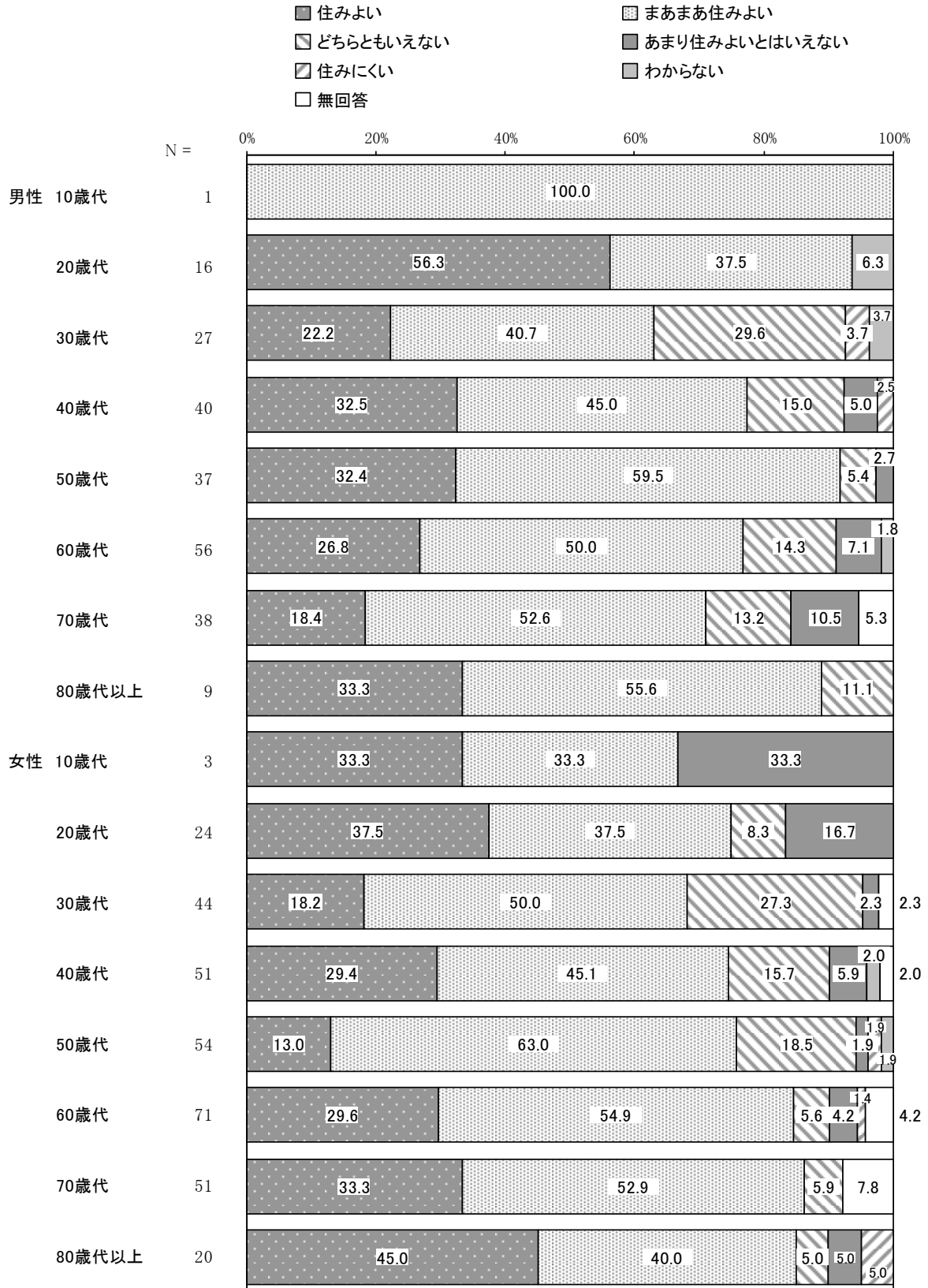
#### 【経年比較】

前回調査と比較すると、“住みよい”の割合が減少しています。



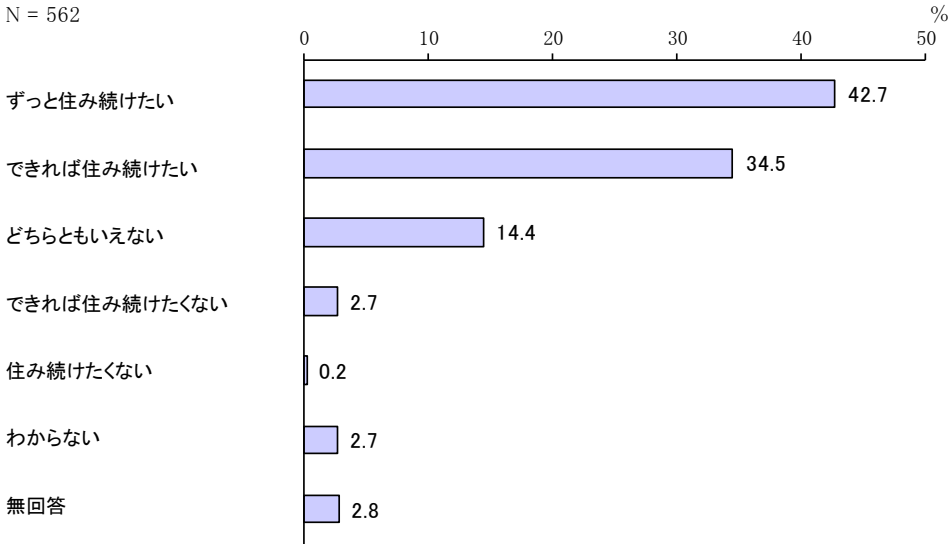
【性年代別】

性年代別でみると、他に比べ、男性 20 歳代、男性 50 歳代で“住みよい”の割合が高くなっています。




**問 14 あなたは、これからも美濃加茂市に住み続けたいですか（○は1つ）**

「ずっと住み続けたい」と「できれば住み続けたい」を合わせた“住み続けたい”の割合が 77.2%、「できれば住み続けたくない」と「住み続けたくない」を合わせた“住み続けたくない”の割合が 2.9%となっています。



**【経年比較】**

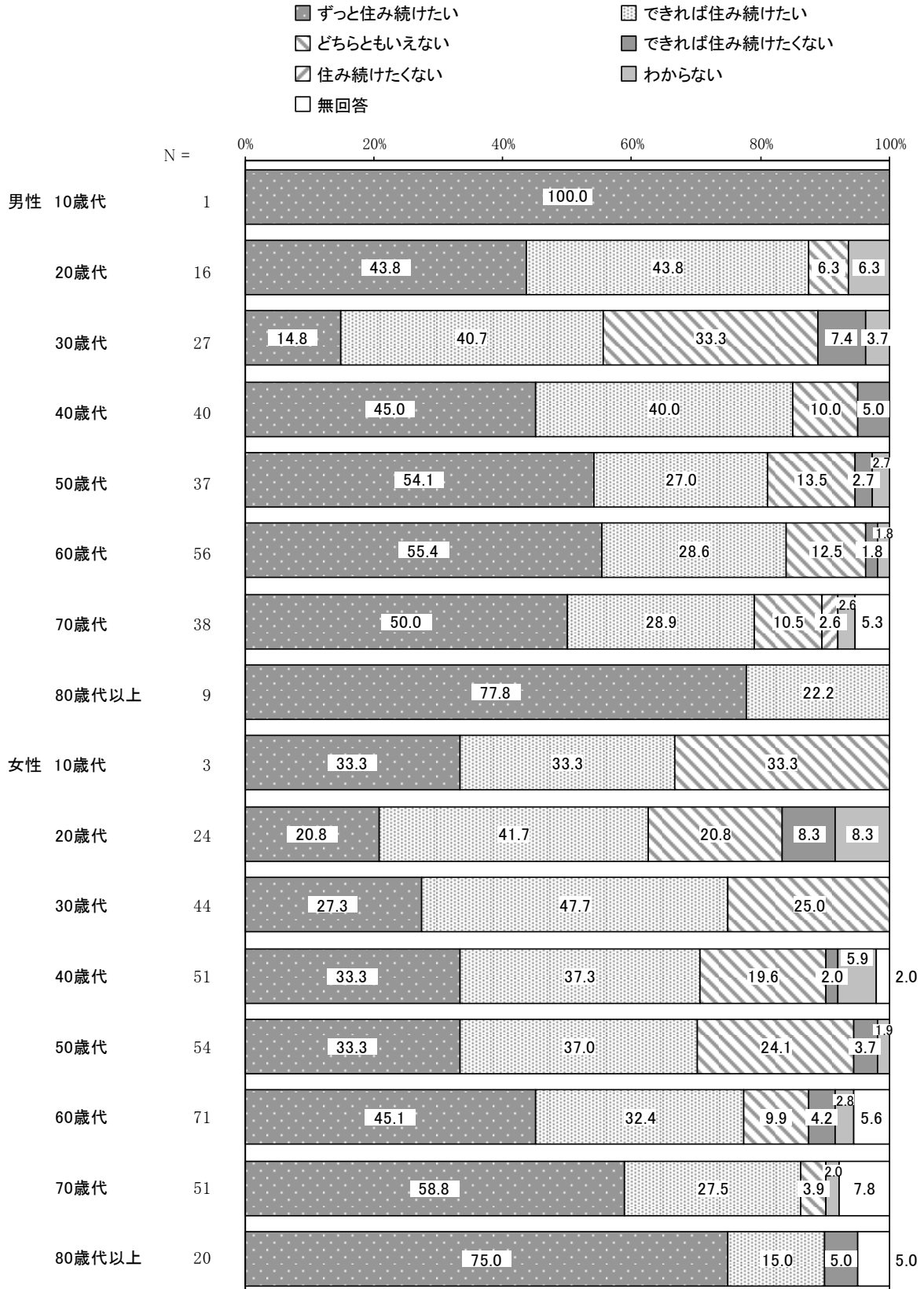
前回調査と比較すると、「ずっと住み続けたい」の割合が増加しています。





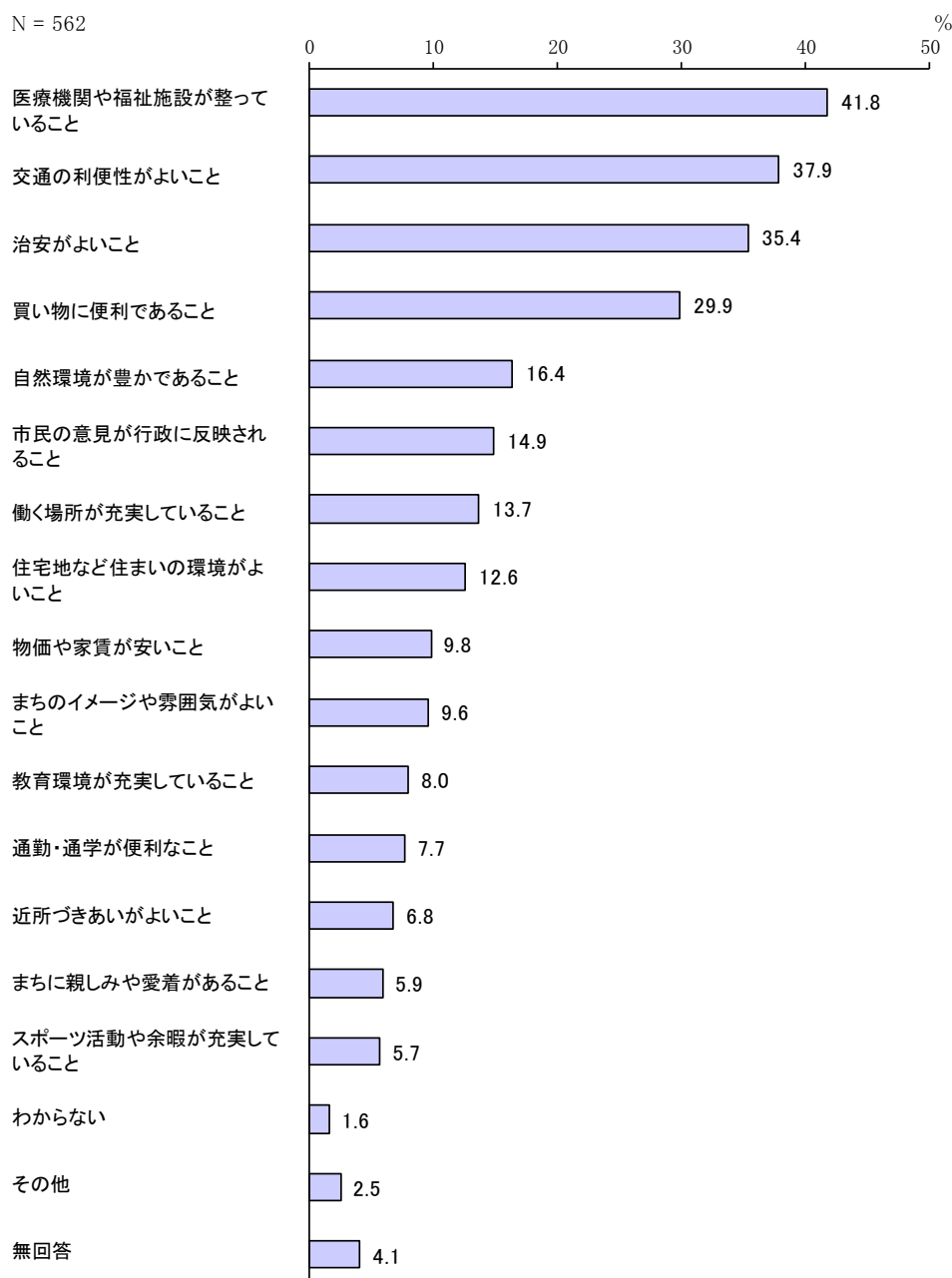
【性年代別】

性年代別でみると、女性で年代が高くなるにつれて、“住みたい”の割合が高くなる傾向にあります。また、男性で30歳代を除き、“住みたい”が8割前後となっています。



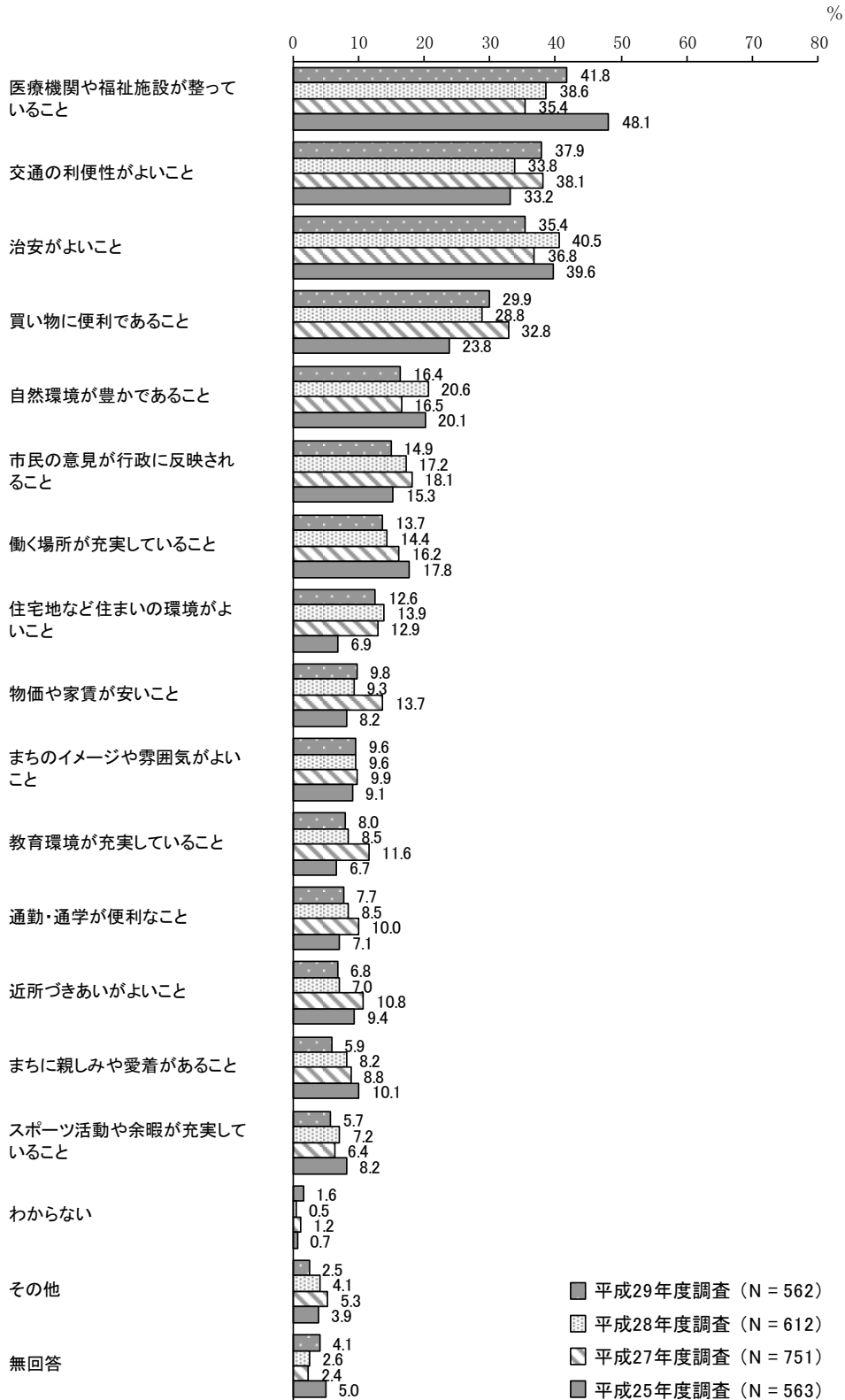
問 15 これから美濃加茂市で住み続けていくためには、何があったらよいと思いますか  
(〇は3つまで)

「医療機関や福祉施設が整っていること」の割合が 41.8%と最も高く、次いで「交通の利便性がよいこと」の割合が 37.9%、「治安がよいこと」の割合が 35.4%となっています。



## 【経年比較】

前回調査と比較すると、「医療機関や福祉施設が整っていること」「交通の利便性がよいこと」の割合が増加しています。一方、「治安がよいこと」「自然環境が豊かであること」の割合が減少しています。



## 【性年代別】

性年代別で見ると、他に比べ、男性 20 歳代で「まちのイメージや雰囲気がよいこと」「スポーツ活動や余暇が充実していること」、男性 70 歳代で「まちに親しみや愛着があること」の割合が高くなっています。また、女性 20 歳代で「通勤・通学が便利なこと」「物価や家賃が安いこと」、女性 30 歳代で「働く場所が充実していること」、女性 80 歳代以上で「自然環境が豊かであること」「近所づきあいがよいこと」の割合が高くなっています。また、女性 70 歳代、女性 80 歳代以上で「買い物に便利であること」、男性 30 歳代、女性 30 歳代で「教育環境が充実していること」、男性 40 歳代、女性 50 歳代で「市民の意見が行政に反映されること」の割合が高くなっています。

単位：%

区分	有効回答数(件)	自然環境が豊かであること	交通の利便性がよいこと	住宅地など住まいの環境がよいこと	まちのイメージや雰囲気がよいこと	買い物に便利であること	治安がよいこと	近所づきあいがよいこと	働く場所が充実していること	通勤・通学が便利なこと
男性 10 歳代	1	—	100.0	—	—	100.0	—	—	—	100.0
20 歳代	16	18.8	50.0	12.5	31.3	31.3	43.8	—	18.8	12.5
30 歳代	27	7.4	44.4	7.4	7.4	22.2	40.7	3.7	11.1	14.8
40 歳代	40	10.0	25.0	22.5	25.0	22.5	22.5	5.0	20.0	7.5
50 歳代	37	13.5	37.8	18.9	8.1	29.7	29.7	2.7	13.5	10.8
60 歳代	56	17.9	41.1	19.6	17.9	28.6	46.4	12.5	3.6	3.6
70 歳代	38	28.9	34.2	21.1	2.6	28.9	23.7	10.5	2.6	—
80 歳代以上	9	11.1	44.4	—	11.1	33.3	33.3	—	11.1	11.1
女性 10 歳代	3	—	100.0	—	33.3	—	—	—	66.7	66.7
20 歳代	24	25.0	20.8	8.3	16.7	41.7	41.7	8.3	16.7	29.2
30 歳代	44	6.8	34.1	6.8	4.5	25.0	31.8	2.3	29.5	11.4
40 歳代	51	9.8	43.1	9.8	9.8	15.7	43.1	7.8	23.5	15.7
50 歳代	54	11.1	42.6	11.1	—	25.9	35.2	3.7	22.2	1.9
60 歳代	71	19.7	42.3	11.3	9.9	28.2	45.1	5.6	5.6	2.8
70 歳代	51	27.5	31.4	9.8	—	56.9	37.3	9.8	3.9	—
80 歳代以上	20	35.0	45.0	5.0	5.0	50.0	15.0	20.0	5.0	5.0

(次のページに続く)

単位：％

区分	医療機関や福祉施設が整っていること	教育環境が充実していること	スポーツ活動や余暇が充実していること	物価や家賃が安いこと	まちに親しみや愛着があること	市民の意見が行政に反映されること	わからない	その他	無回答
男性 10 歳代	—	—	—	—	—	—	—	—	—
20 歳代	18.8	6.3	18.8	—	—	12.5	—	—	—
30 歳代	29.6	25.9	—	11.1	3.7	7.4	—	11.1	—
40 歳代	50.0	15.0	12.5	15.0	5.0	27.5	—	—	—
50 歳代	43.2	5.4	8.1	10.8	5.4	13.5	5.4	5.4	—
60 歳代	41.1	3.6	7.1	3.6	8.9	10.7	1.8	1.8	—
70 歳代	44.7	—	5.3	7.9	15.8	18.4	—	2.6	7.9
80 歳代以上	33.3	11.1	—	—	—	11.1	11.1	11.1	—
女性 10 歳代	—	—	—	—	—	33.3	—	—	—
20 歳代	16.7	4.2	8.3	29.2	4.2	8.3	—	4.2	—
30 歳代	40.9	22.7	6.8	9.1	2.3	22.7	2.3	4.5	9.1
40 歳代	39.2	15.7	3.9	5.9	7.8	7.8	—	2.0	5.9
50 歳代	53.7	9.3	5.6	20.4	3.7	29.6	1.9	—	—
60 歳代	52.1	2.8	7.0	4.2	2.8	11.3	1.4	—	7.0
70 歳代	43.1	—	—	9.8	7.8	9.8	2.0	2.0	5.9
80 歳代以上	45.0	—	—	—	10.0	5.0	5.0	—	—

### 【子どもの年齢層別】

子どもの年齢層別でみると、他に比べ、未就学児や小学生の同居世帯で「働く場所が充実していること」「通勤・通学が便利なこと」、小学生・中学生の同居世帯で「治安がよいこと」、中学生の同居世帯で「住宅地など住まいの環境がよいこと」の割合が高くなっています。また、中学生以下の同居人はいないで「交通の利便性がよいこと」の割合が高く、「教育環境が充実していること」の割合が低くなっています。

単位：%

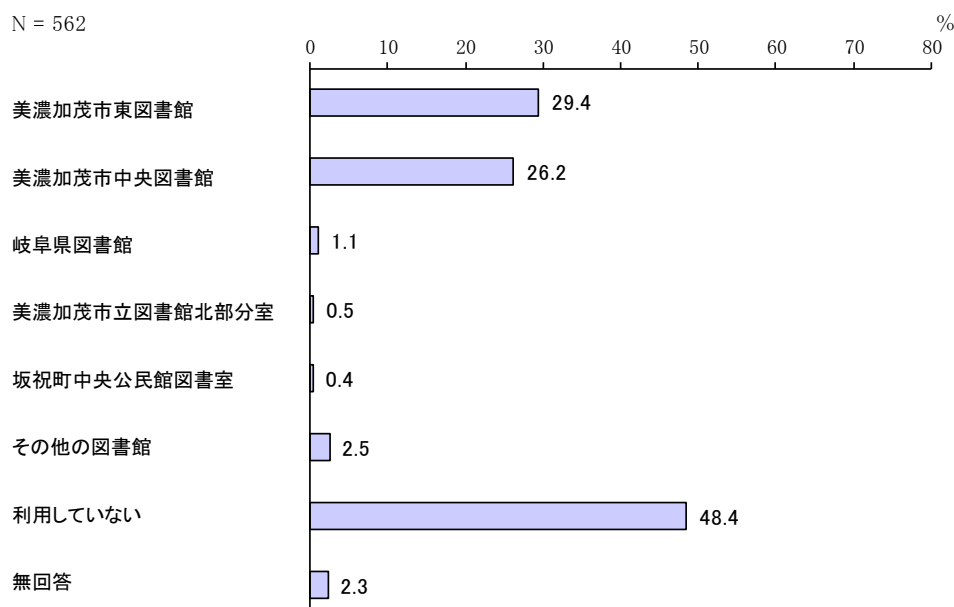
区分	有効回答数(件)	自然環境が豊かであること	交通の利便性がよいこと	住宅地など住まいの環境がよいこと	まちのイメージや雰囲気が良いこと	買い物に便利であること	治安がよいこと	近所づきあいがよいこと	働く場所が充実していること	通勤・通学が便利なこと
未就学児	90	7.8	34.4	11.1	11.1	27.8	32.2	4.4	21.1	17.8
小学生	73	8.2	26.0	11.0	8.2	24.7	42.5	2.7	24.7	17.8
中学生	57	14.0	29.8	24.6	8.8	19.3	43.9	10.5	15.8	10.5
中学生以下の同居人はいない	309	18.4	44.0	11.7	9.7	31.4	35.6	5.8	10.4	6.1

区分	医療機関や福祉施設が整っていること	教育環境が充実していること	スポーツ活動や余暇が充実していること	物価や家賃が安いこと	まちに親しみや愛着があること	市民の意見が行政に反映されること	わからない	その他	無回答
未就学児	37.8	21.1	3.3	6.7	3.3	13.3	2.2	4.4	5.6
小学生	45.2	20.5	6.8	5.5	2.7	15.1	1.4	1.4	8.2
中学生	40.4	21.1	10.5	5.3	5.3	12.3	1.8	1.8	3.5
中学生以下の同居人はいない	42.7	4.2	5.8	9.1	7.1	16.5	1.3	2.6	3.2

## 4 生涯学習施設の利用について

### 問 16 あなたは、主にどこの図書館を利用していますか（複数回答可）

「利用していない」の割合が48.4%と最も高く、次いで「美濃加茂市東図書館」の割合が29.4%、「美濃加茂市中央図書館」の割合が26.2%となっています。



#### 【年代別】

年代別でみると、大きな差異はみられません。

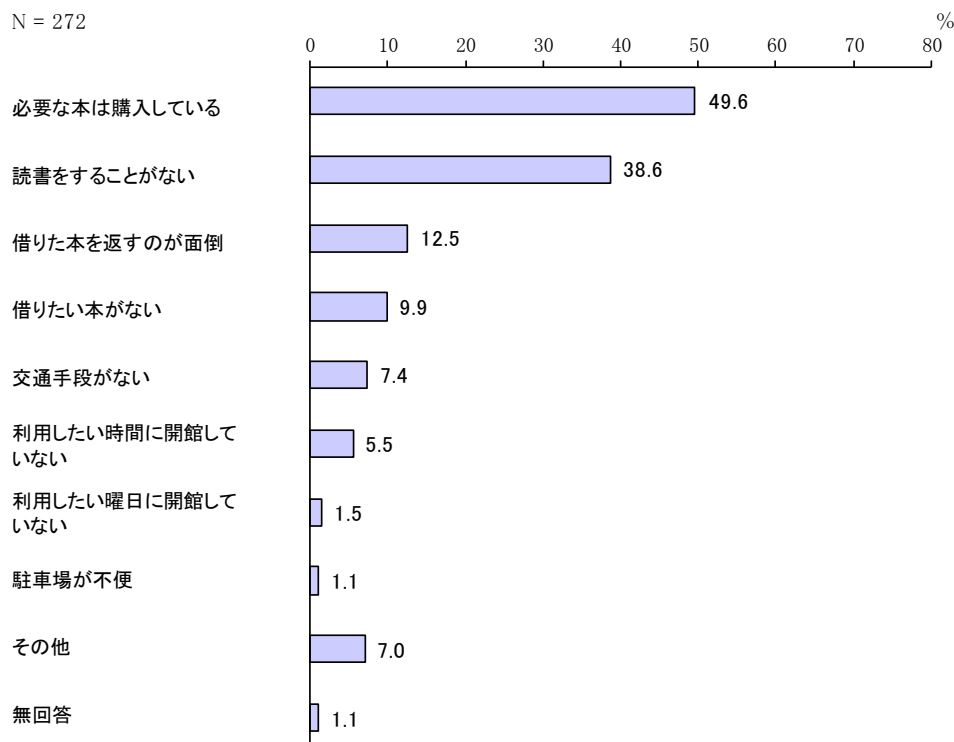
単位：%

区分	有効回答数 (件)	美濃加茂市中央図書館	美濃加茂市東図書館	美濃加茂市立図書館北部分室	坂祝町中央公民館図書室	岐阜県図書館	その他の図書館	利用していない	無回答
10 歳代	4	75.0	50.0	—	—	—	—	—	—
20 歳代	40	20.0	20.0	—	—	5.0	2.5	57.5	—
30 歳代	72	27.8	37.5	—	1.4	—	1.4	44.4	—
40 歳代	94	31.9	37.2	1.1	—	1.1	6.4	35.1	—
50 歳代	91	26.4	35.2	—	—	1.1	3.3	46.2	—
60 歳代	129	25.6	25.6	—	—	0.8	1.6	55.0	1.6
70 歳代	90	20.0	22.2	2.2	1.1	—	1.1	56.7	5.6
80 歳代以上	33	21.2	21.2	—	—	3.0	—	54.5	9.1

問 16 で「7. 利用していない」とお答えの方にお聞きします

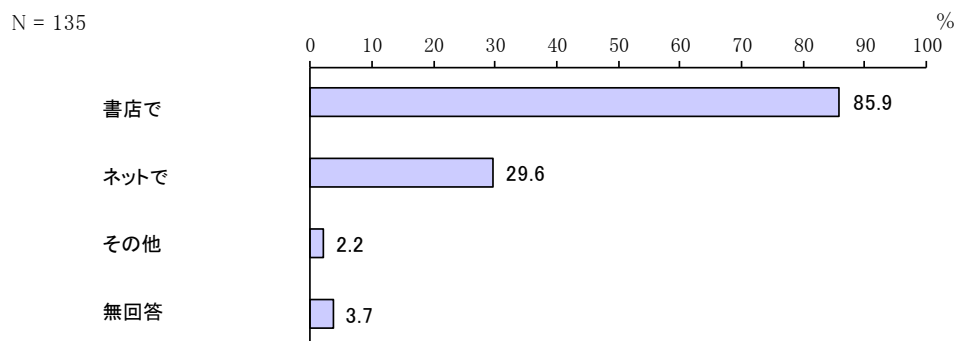
問 17 利用しなかった理由は何ですか（〇は3つまで）

「必要な本は購入している」の割合が 49.6%と最も高く、次いで「読書をする事ができない」の割合が 38.6%、「借りた本を返すのが面倒」の割合が 12.5%となっています。



問 17-1 どこで購入していますか（複数回答可）

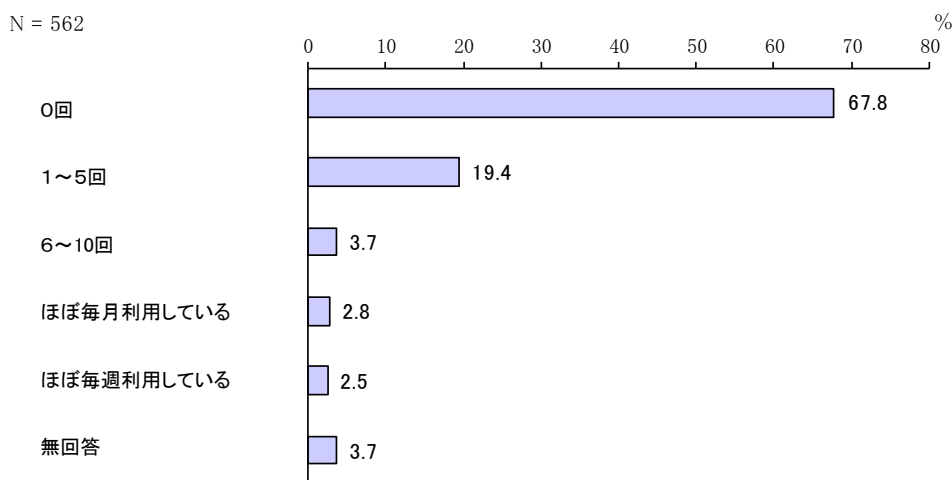
「書店で」の割合が 85.9%、「ネットで」の割合が 29.6%となっています。





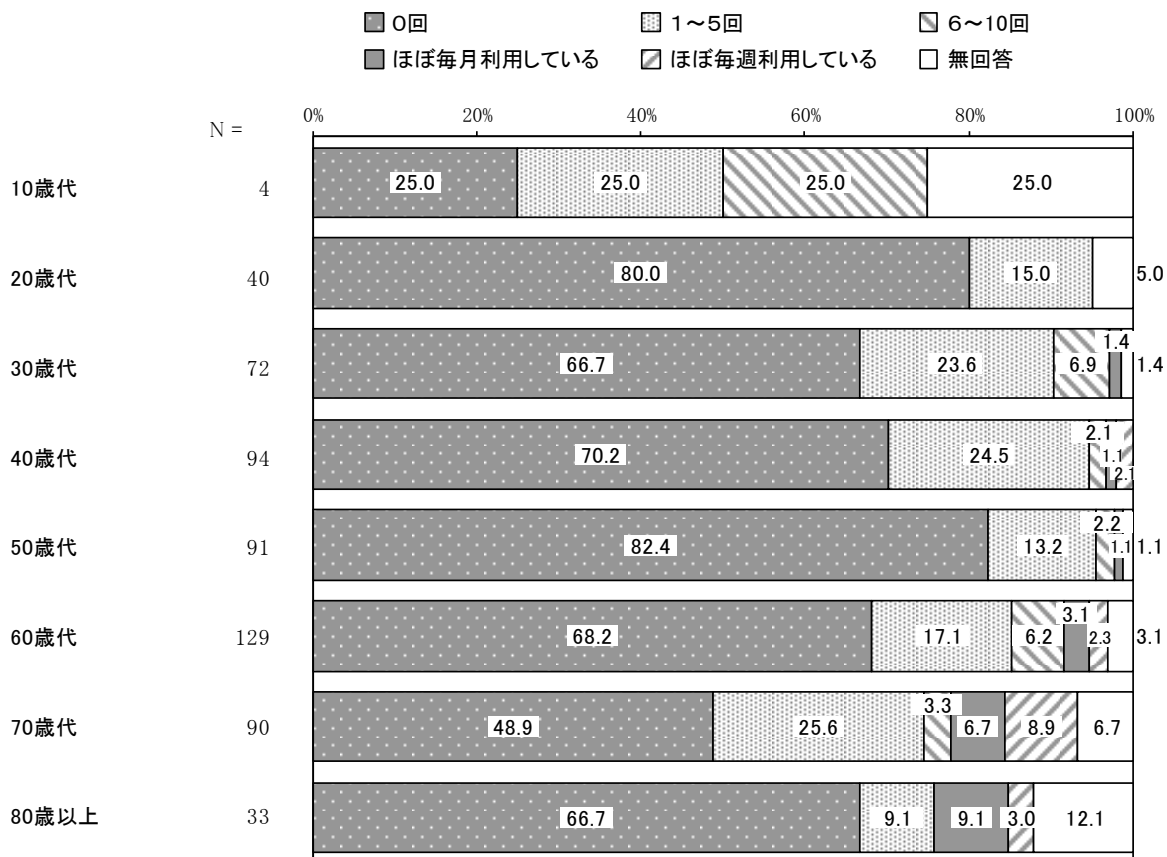
問 18 この1年間で「生涯学習センター」を何回利用しましたか（〇は1つ）

「0回」の割合が67.8%と最も高く、次いで「1～5回」の割合が19.4%となっています。



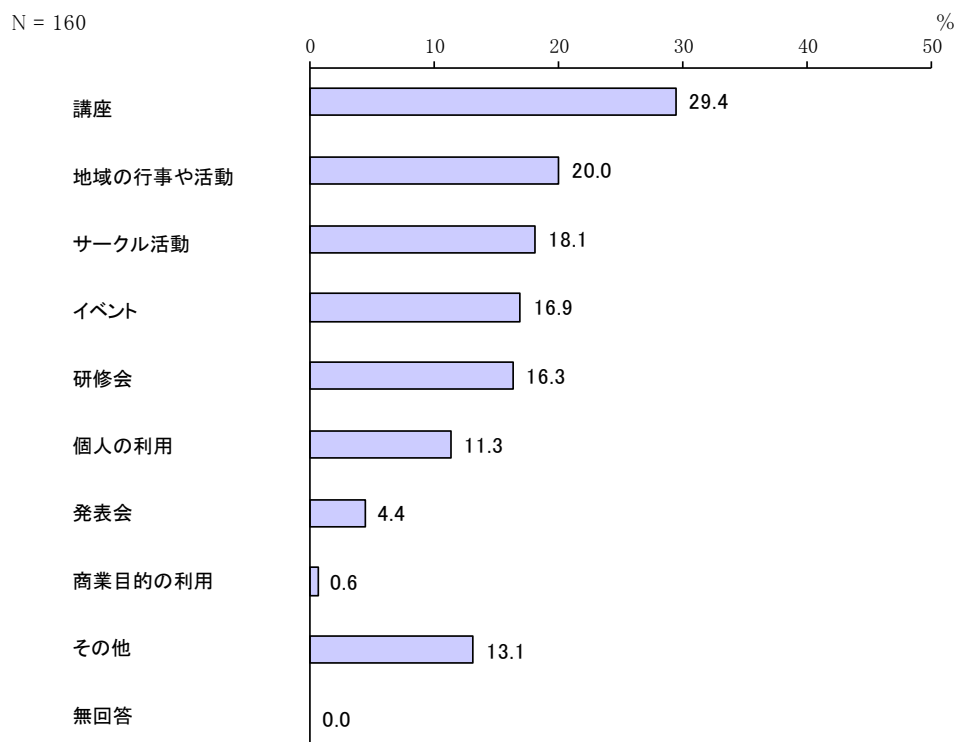
【年代別】

年代別でみると、他に比べ、20歳代、50歳代で「0回」の割合が高くなっています。



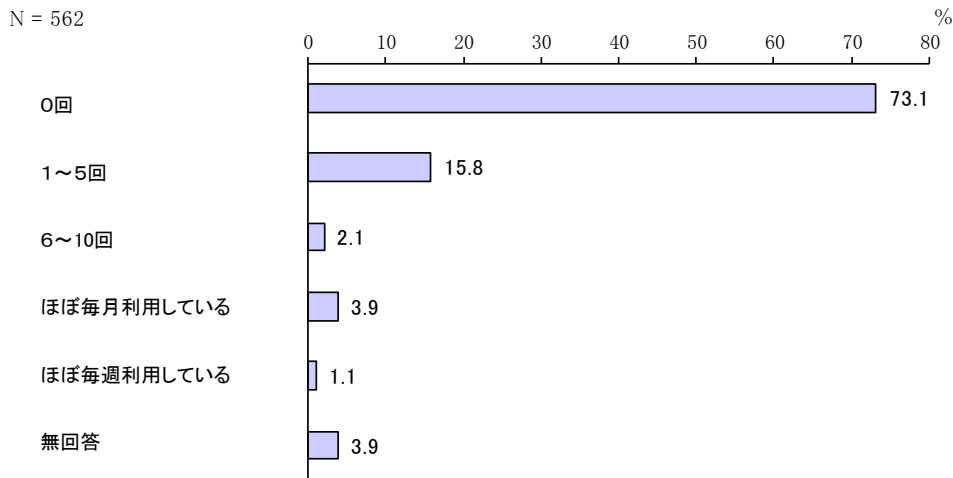
問 19 「生涯学習センター」の主な利用目的を教えてください（複数回答可）

「講座」の割合が29.4%と最も高く、次いで「地域の行事や活動」の割合が20.0%、「サークル活動」の割合が18.1%となっています。



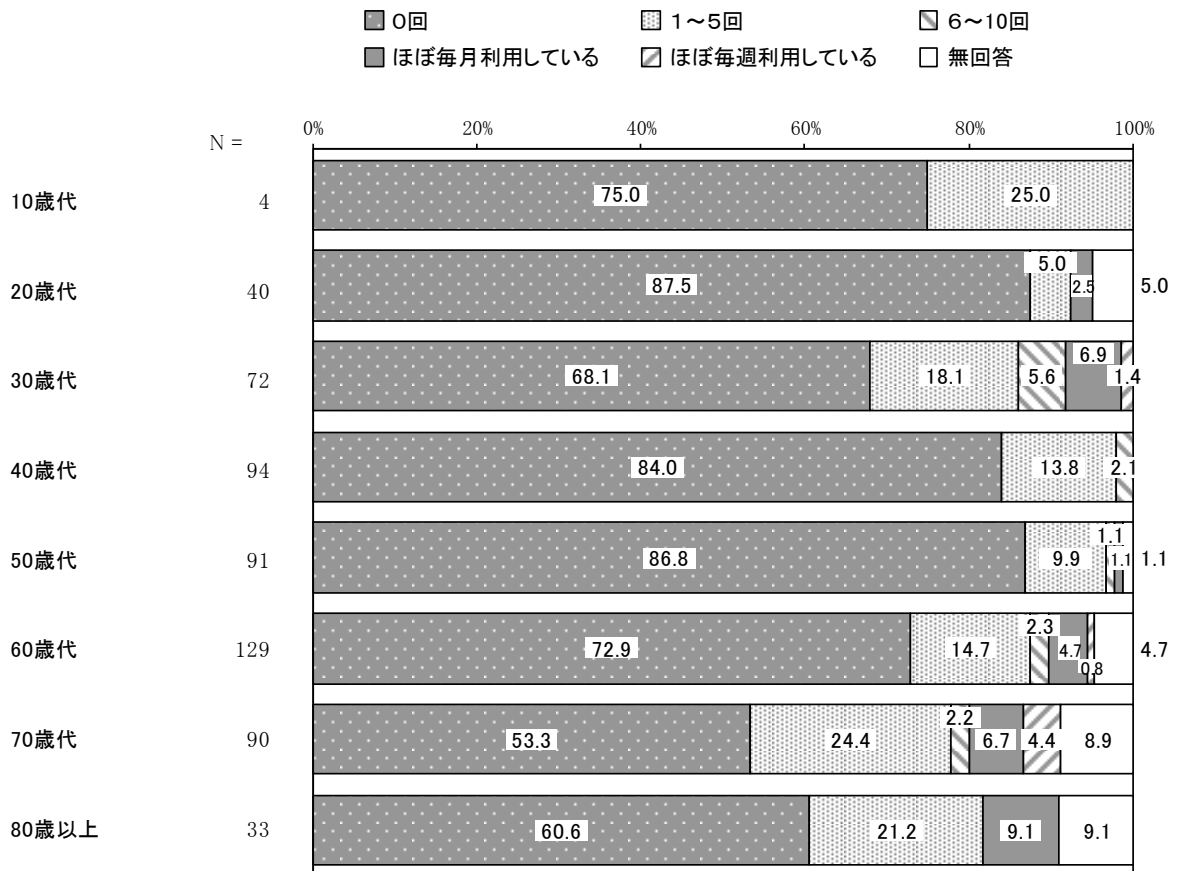
問 20 この1年間で「交流センター」を何回利用しましたか（○は1つ）

「0回」の割合が73.1%と最も高く、次いで「1～5回」の割合が15.8%となっています。



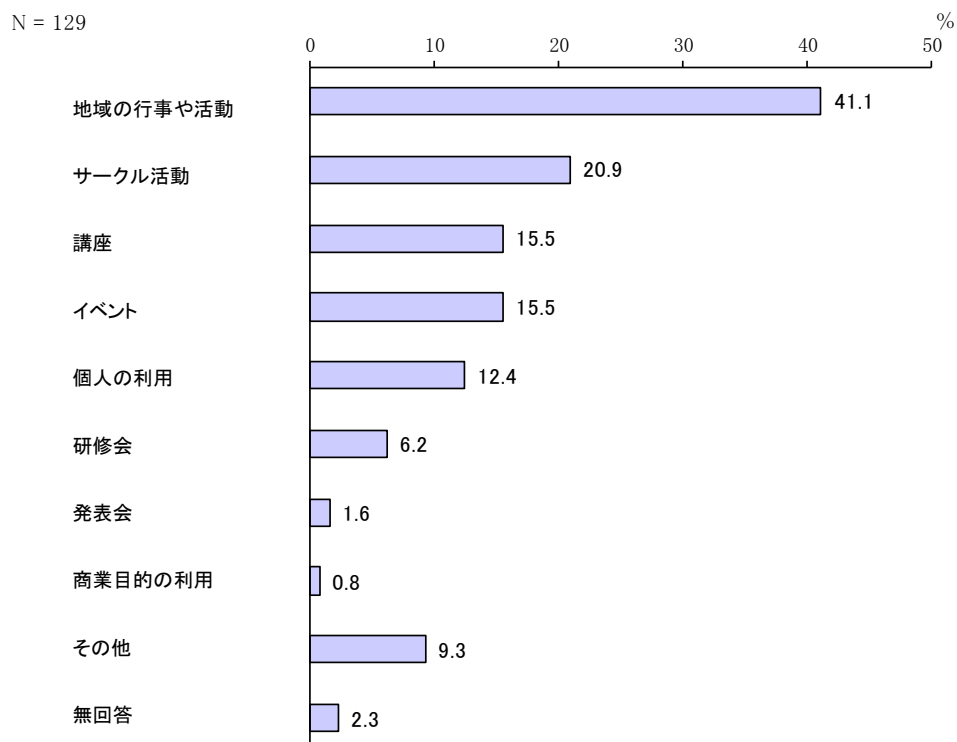
【年代別】

年代別でみると、他に比べ、20歳代、40歳代、50歳代で「0回」の割合が高くなっています。



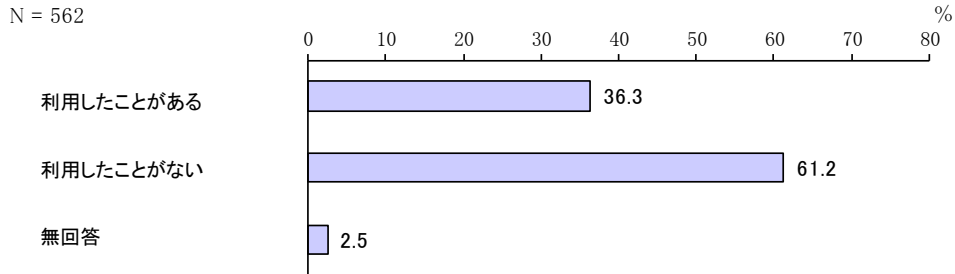
問 21 「交流センター」の主な利用目的を教えてください（複数回答可）

「地域の行事や活動」の割合が41.1%と最も高く、次いで「サークル活動」の割合が20.9%、「講座」、「イベント」の割合が15.5%となっています。



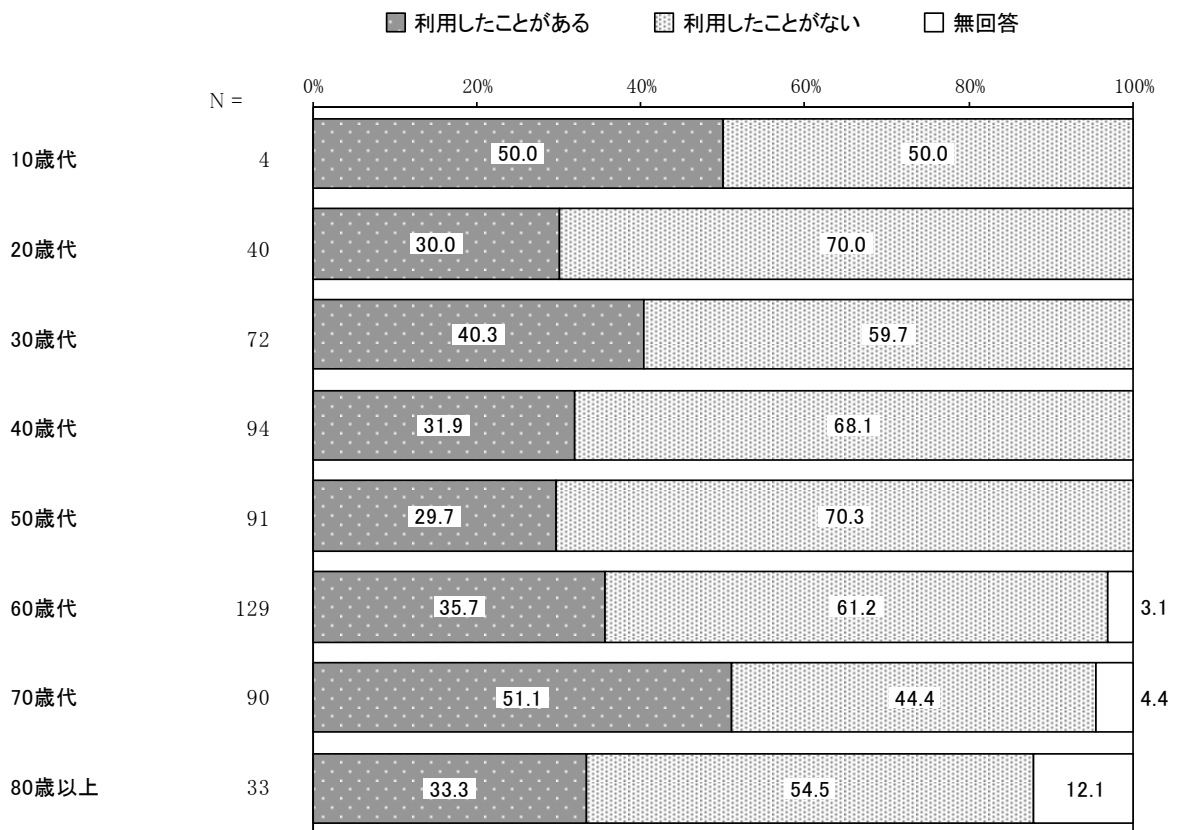
**問 22 過去1年間で文化会館を利用したことがありますか（○は1つ）**

「利用したことがある」の割合が36.3%、「利用したことがない」の割合が61.2%となっています。



**【年代別】**

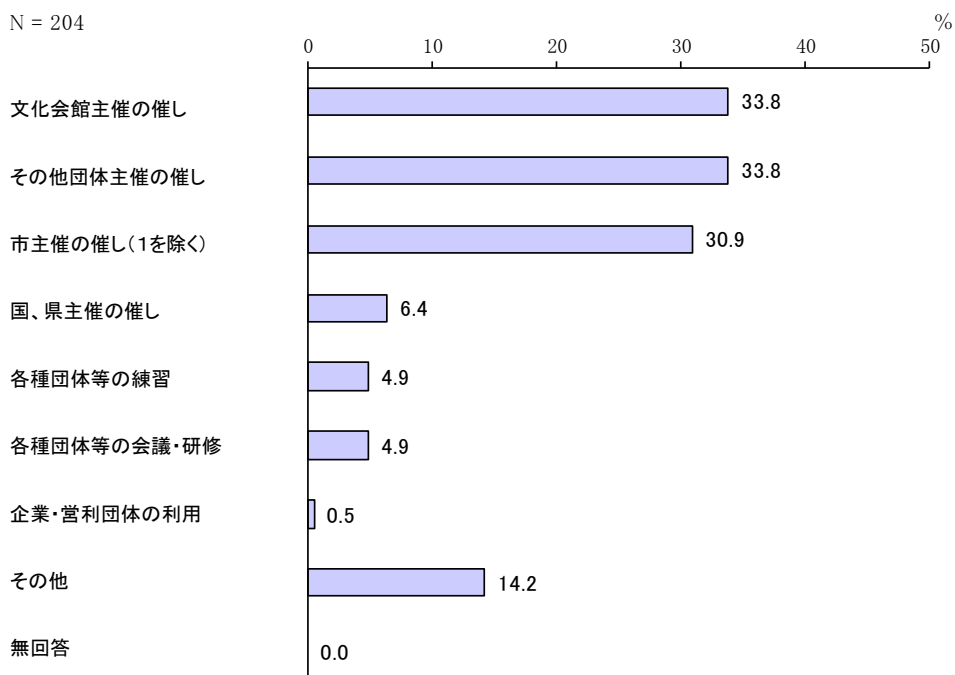
年代別でみると、他に比べ、70歳代で「利用したことがある」の割合が高くなっています。



問 22 で「1. 利用したことがある」とお答えの方にお聞きします

問 23 どのような目的で利用されましたか（複数回答可）

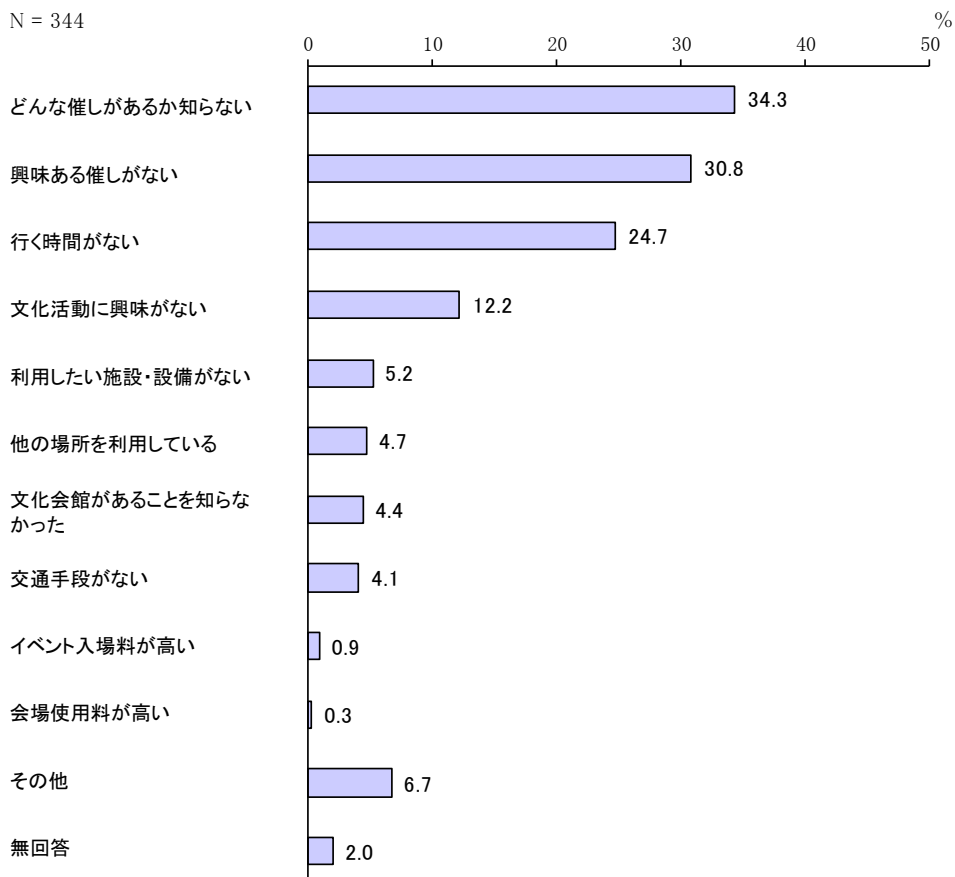
「文化会館主催の催し」、「その他団体主催の催し」の割合が 33.8%と最も高く、次いで、「市主催の催し（1を除く）」の割合が 30.9%となっています。



問 22 で「2. 利用したことがない」とお答えの方にお聞きします

問 24 利用しなかった理由は何ですか（複数回答可）

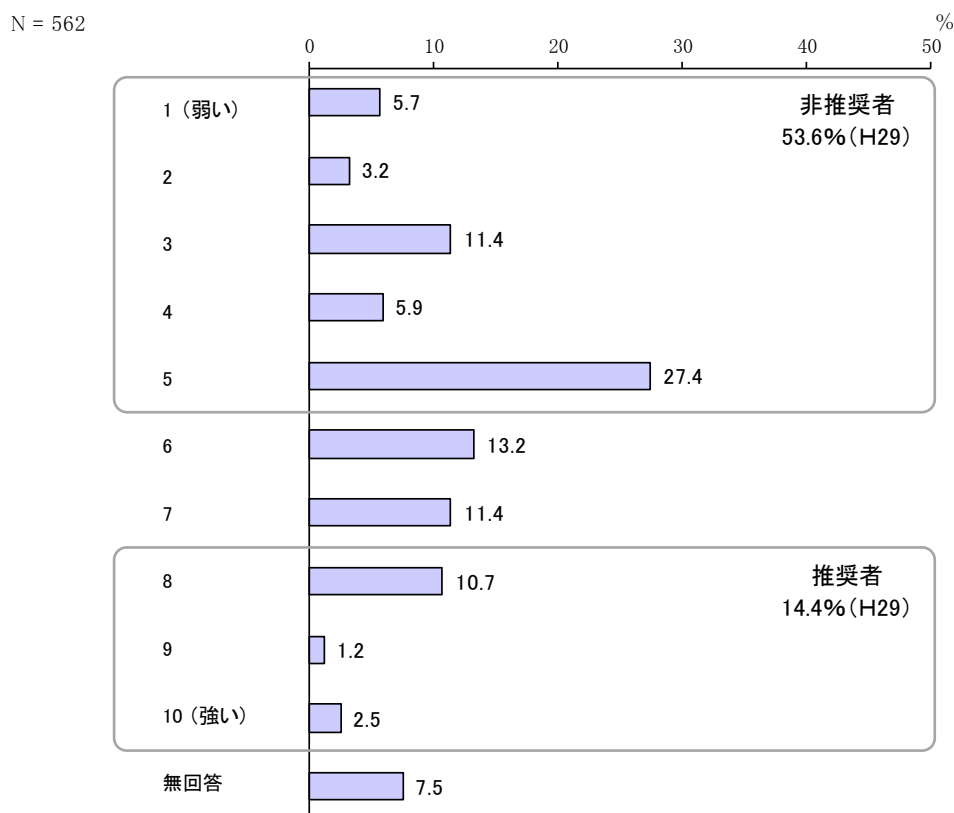
「どんな催しがあるか知らない」の割合が 34.3%と最も高く、次いで「興味ある催しがない」の割合が 30.8%、「行く時間がない」の割合が 24.7%となっています。



## 5 広報について

### 問 25 美濃加茂市を知人・友人にどの程度の思いをもって勧めますか（○は1つ）

「1」～「5」をあわせた“非推奨者”の割合が53.6%、「8」～「10」をあわせた“推奨者”の割合が14.4%となっています。

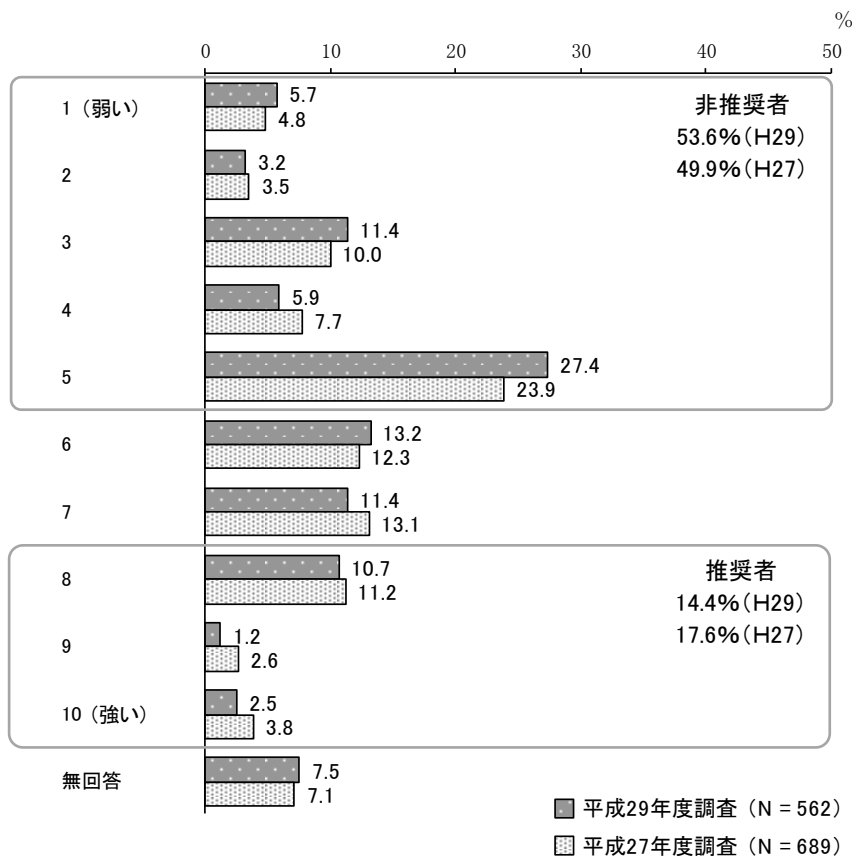


※顧客のロイヤリティを測るための指標である、NPS（ネットプロモータースコア）の考え方を参考として、1～5点を非推奨者、8～10点を推奨者として算出しています。



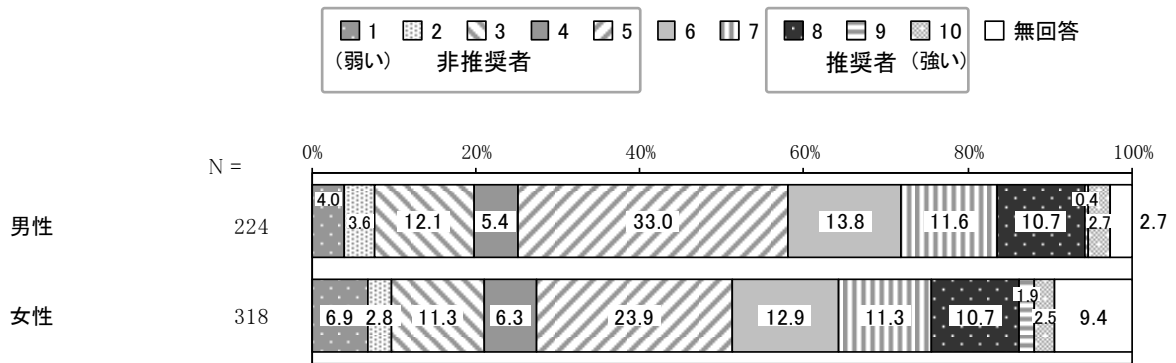
### 【経年比較】

前回調査と比較すると、“非推奨者”の割合が増加しています。



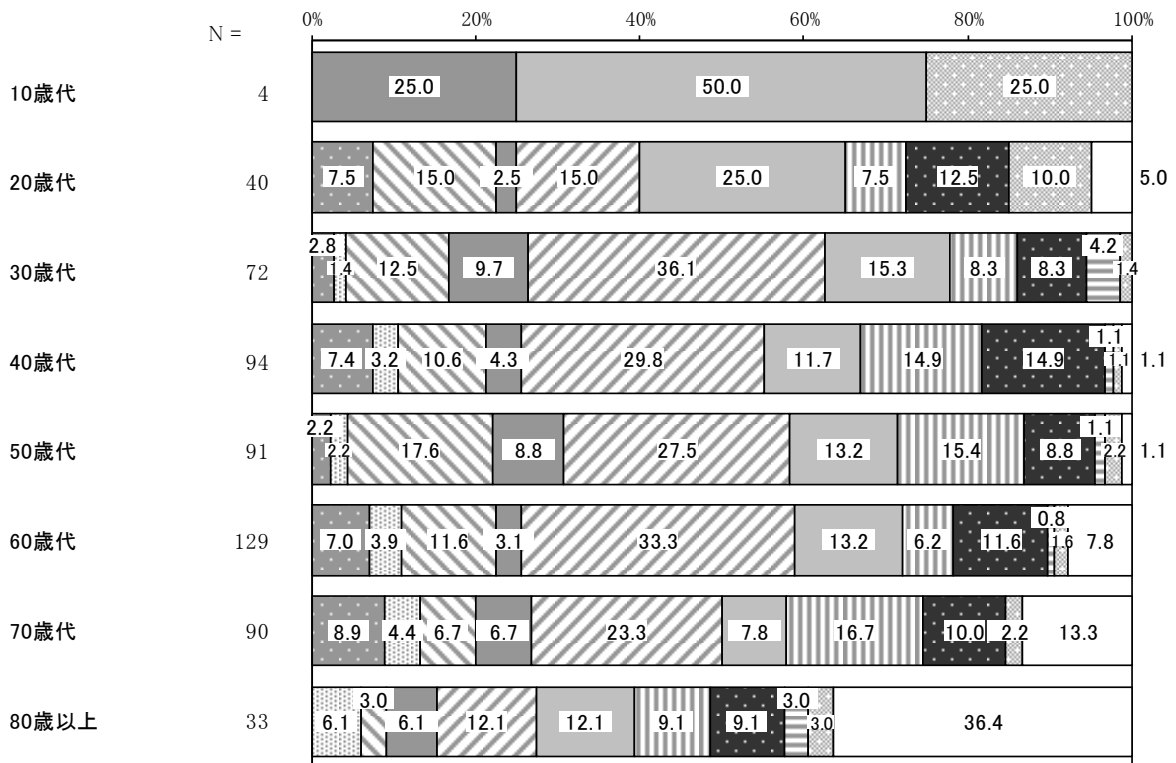
**【性別】**

性別で見ると、女性に比べ、男性で“非推奨者”の割合が高くなっています。



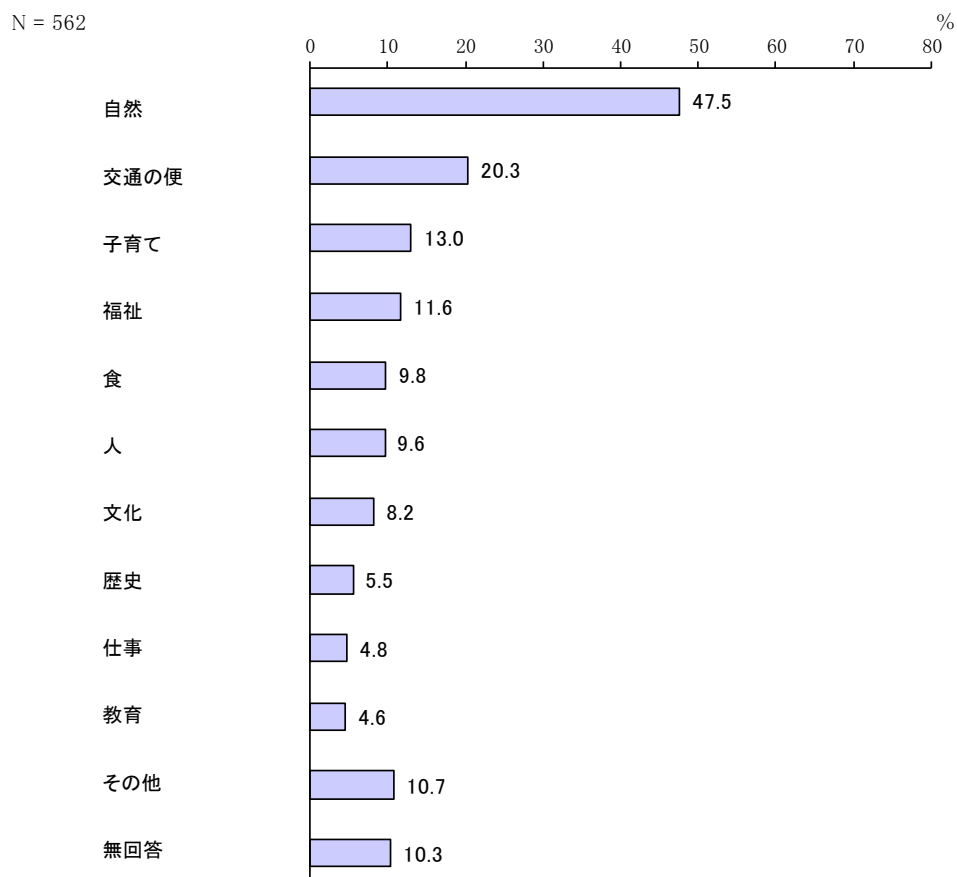
**【年代別】**

年代別で見ると、他に比べ、20歳代で“推奨者”の割合が高くなっています。また、30歳代で“非推奨者”の割合が高くなっています。



問 26 何を勧めたいと思いますか（複数回答可）

「自然」の割合が47.5%と最も高く、次いで「交通の便」の割合が20.3%、「子育て」の割合が13.0%となっています。



【性年代別】

性年代別でみると、他に比べ、男性 40 歳代、女性 30 歳代で「子育て」の割合が高くなっています。

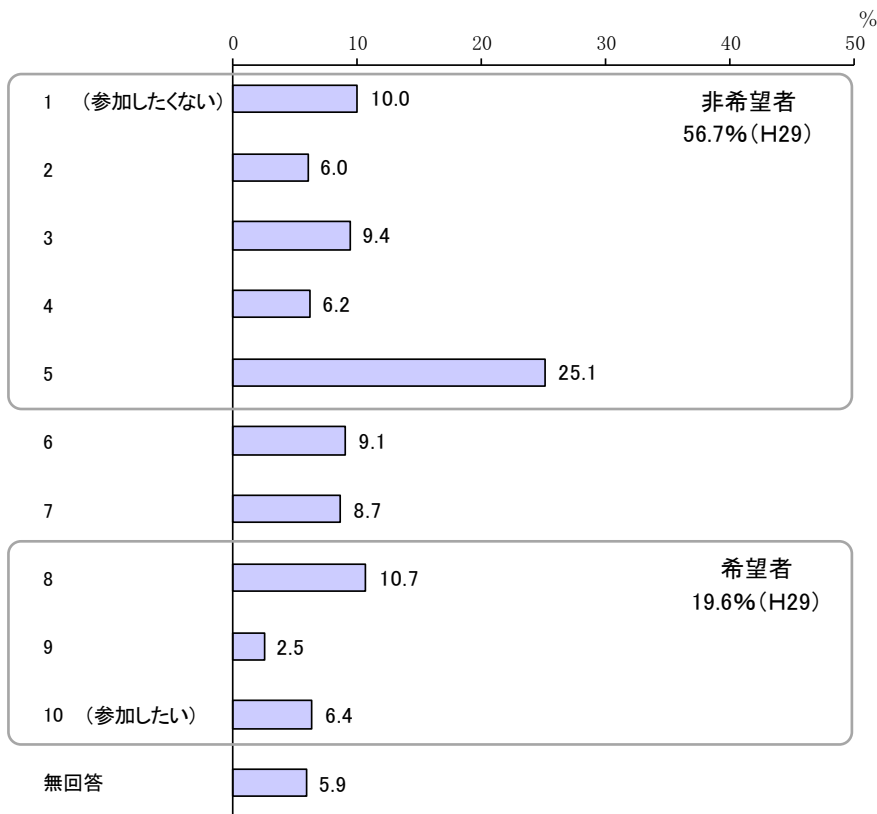
単位：%

区分	有効回答数 (件)	子育て	教育	仕事	交通の便	福祉	人	自然	食	文化	歴史	その他	無回答
男性 10 歳代	1	—	—	—	—	—	100.0	—	—	—	—	—	—
20 歳代	16	18.8	6.3	6.3	18.8	—	18.8	56.3	12.5	18.8	6.3	12.5	12.5
30 歳代	27	25.9	—	3.7	11.1	3.7	3.7	48.1	3.7	—	—	22.2	3.7
40 歳代	40	32.5	10.0	5.0	30.0	15.0	17.5	37.5	10.0	5.0	2.5	2.5	2.5
50 歳代	37	2.7	10.8	5.4	13.5	8.1	10.8	43.2	10.8	8.1	5.4	16.2	5.4
60 歳代	56	14.3	3.6	5.4	33.9	14.3	5.4	41.1	10.7	10.7	7.1	10.7	7.1
70 歳代	38	2.6	—	5.3	23.7	15.8	21.1	42.1	5.3	2.6	10.5	18.4	10.5
80 歳代以上	9	—	11.1	—	33.3	22.2	11.1	55.6	—	22.2	—	11.1	—
女性 10 歳代	3	—	—	—	33.3	—	—	33.3	33.3	33.3	—	—	—
20 歳代	24	16.7	—	—	16.7	4.2	8.3	62.5	4.2	—	—	8.3	8.3
30 歳代	44	34.1	4.5	2.3	15.9	4.5	18.2	43.2	9.1	2.3	2.3	9.1	9.1
40 歳代	51	9.8	5.9	7.8	17.6	3.9	7.8	52.9	3.9	9.8	7.8	11.8	7.8
50 歳代	54	9.3	3.7	9.3	9.3	7.4	5.6	59.3	16.7	14.8	5.6	13.0	7.4
60 歳代	71	4.2	1.4	2.8	16.9	11.3	5.6	54.9	12.7	8.5	5.6	9.9	12.7
70 歳代	51	5.9	5.9	3.9	27.5	29.4	5.9	52.9	9.8	7.8	11.8	7.8	11.8
80 歳代以上	20	5.0	—	5.0	25.0	25.0	10.0	25.0	20.0	10.0	—	5.0	30.0

**問 27 美濃加茂市内で行われる市民活動に参加したいと思いますか（参加していますか）**

「1」～「5」をあわせた“非希望者”の割合が56.7%、「8」～「10」をあわせた“希望者”の割合が19.6%となっています。

N = 562

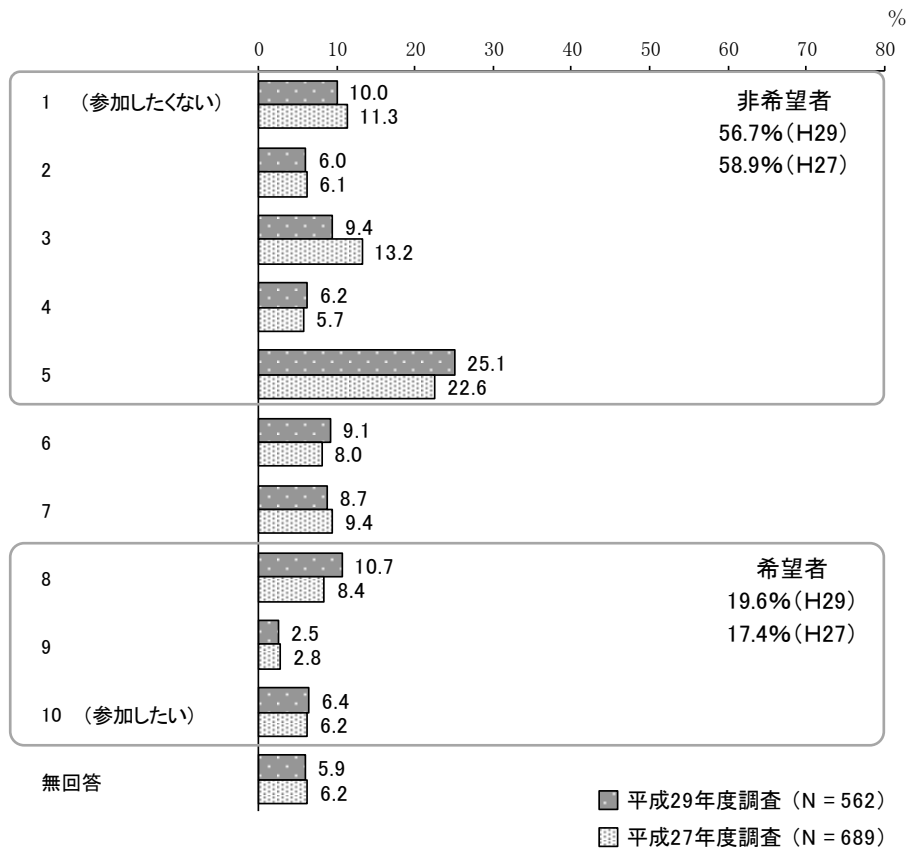


※顧客のロイヤリティを測るための指標である、NPS（ネットプロモータースコア）の考え方を参考として、1～5点を非希望者、8～10点を希望者として算出しています。

## 【経年比較】

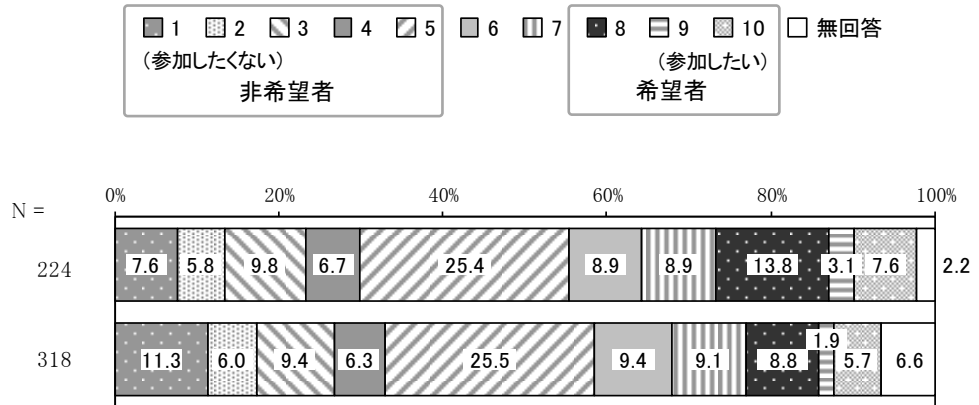
前回調査と比較すると、“希望者”の割合が増加しています。

N = 562



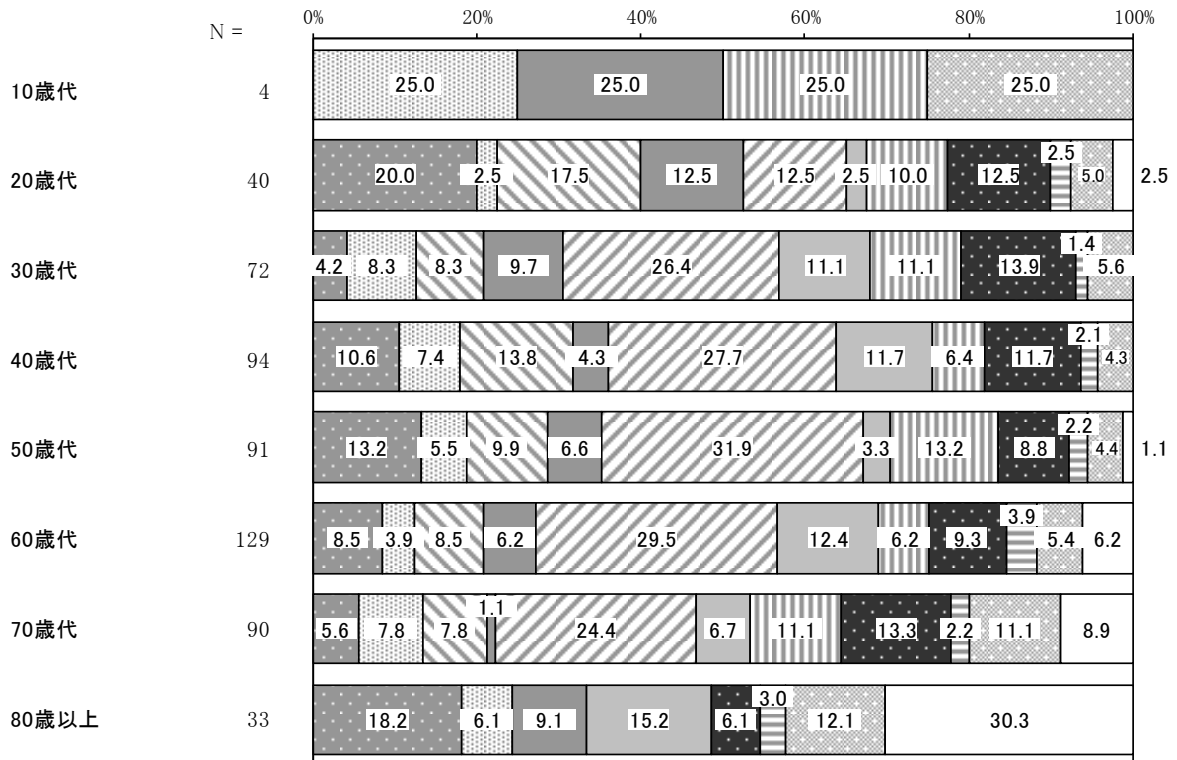
【性別】

性別でみると、女性に比べ、男性で“希望者”の割合が高くなっています。



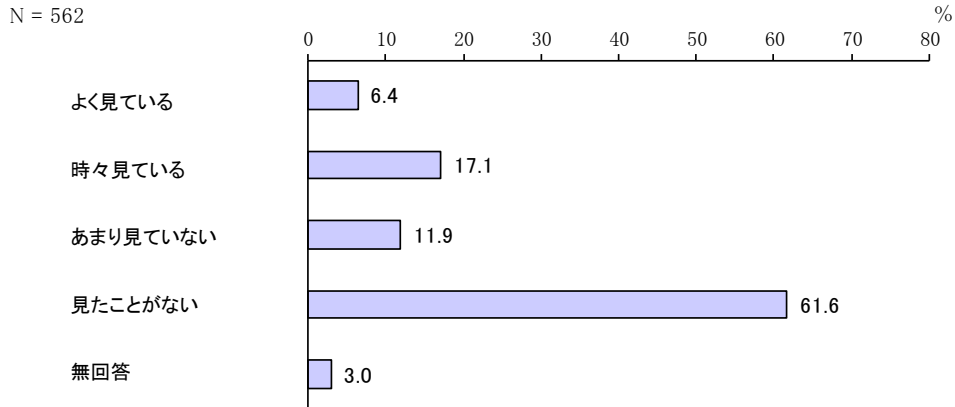
【年代別】

年代別でみると、他に比べ、70歳代で“希望者”の割合が高くなっています。また、20歳代、40歳代、50歳代で“非希望者”の割合が高くなっています。



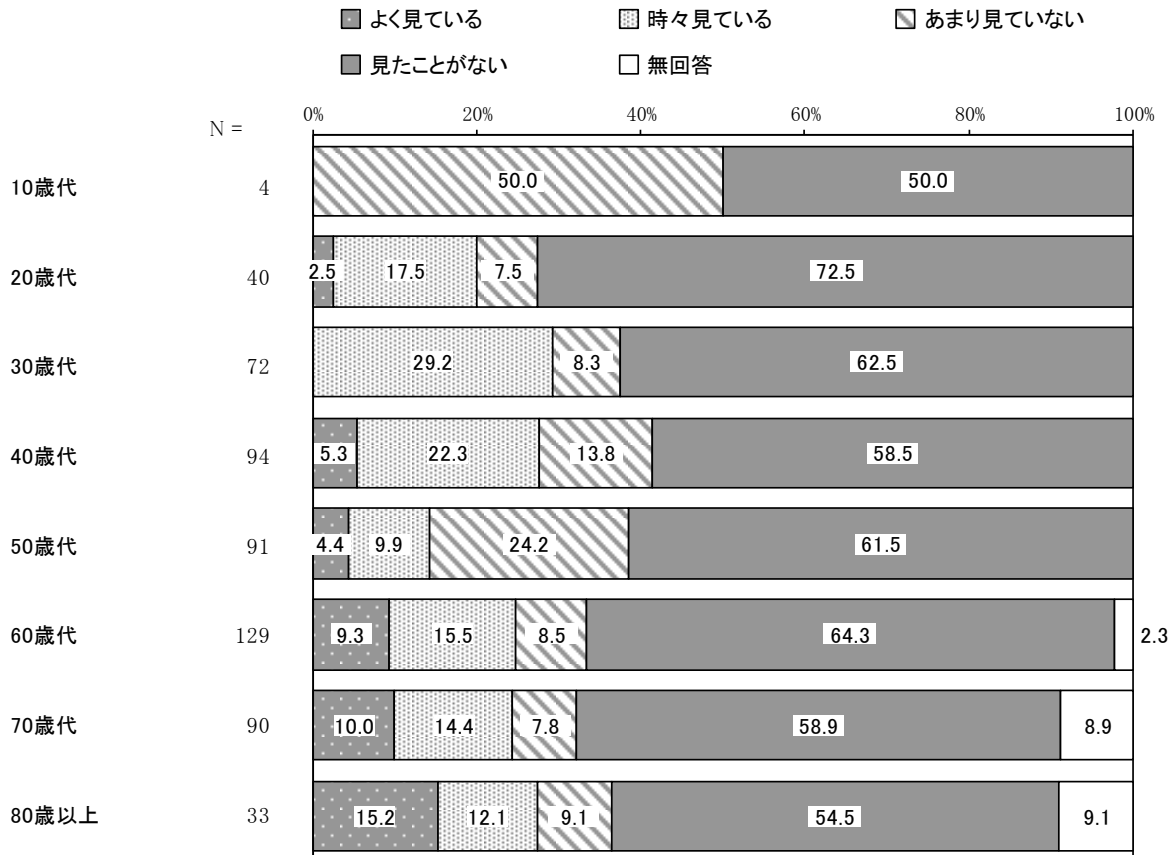
問 28 ケーブルテレビ (CCNet) を見えていますか (○は1つ)

「見たことがない」の割合が 61.6%と最も高く、次いで「時々見ている」の割合が 17.1%、「あまり見ていない」の割合が 11.9%となっています。



【年代別】

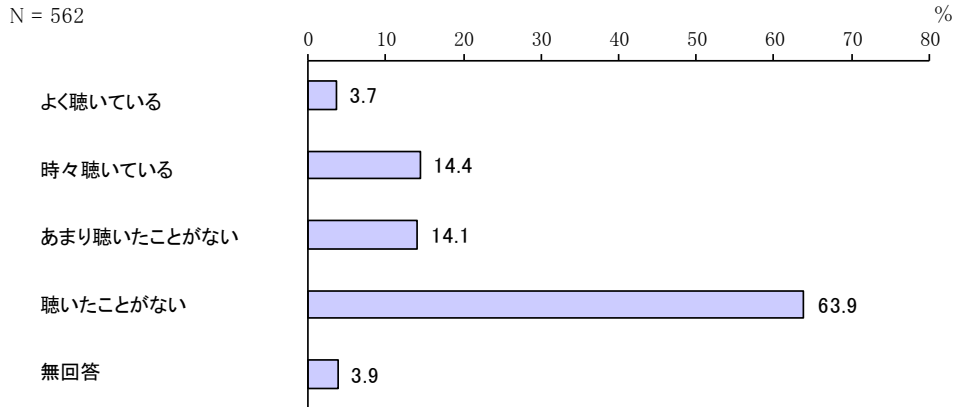
年代別でみると、他に比べ、20歳代で「見たことがない」の割合が高くなっています。また、年齢が高くなるにつれて、「よく見ている」の割合が高くなっています。





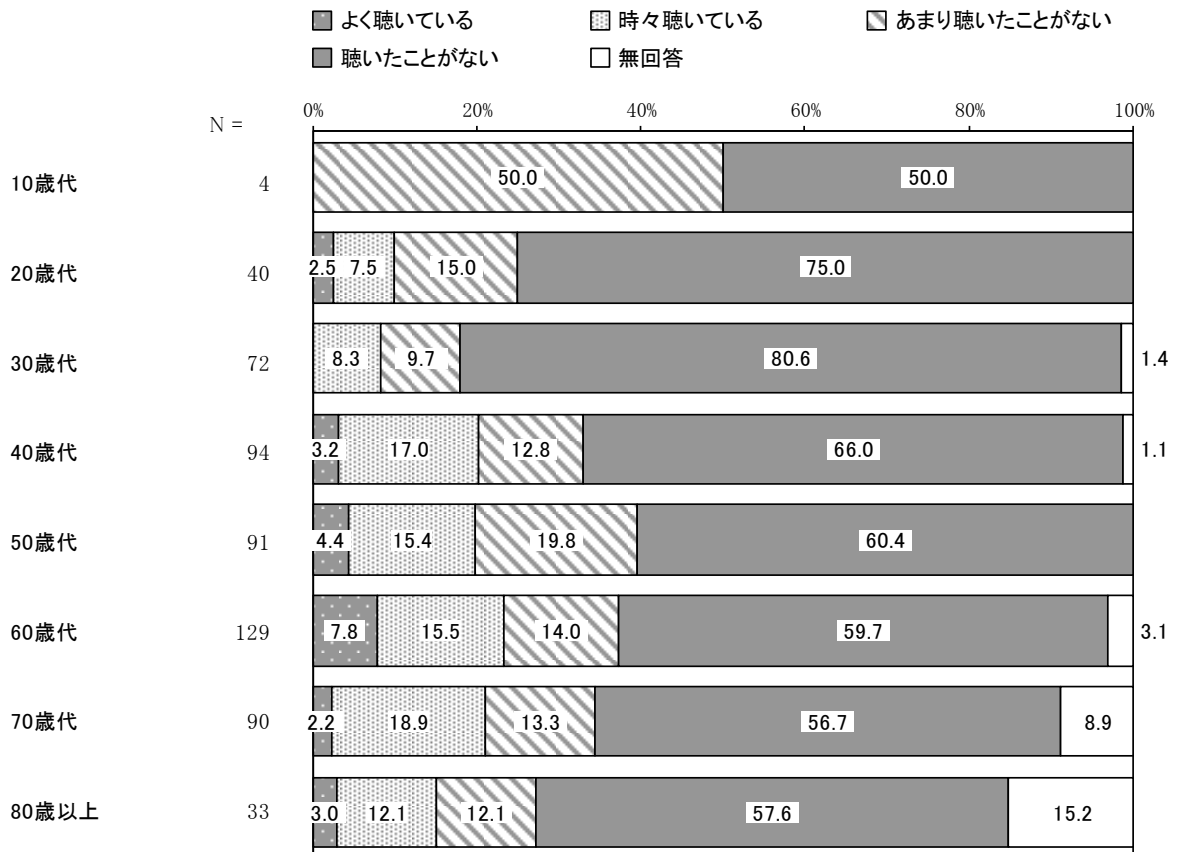
問 29 コミュニティFM（FMらら）を聴いていますか（〇は1つ）

「聴いたことがない」の割合が63.9%と最も高く、次いで「時々聴いている」の割合が14.4%、「あまり聴いたことがない」の割合が14.1%となっています。



【年代別】

年代別でみると、他に比べ、30歳代で「聴いたことがない」の割合が高くなっています。

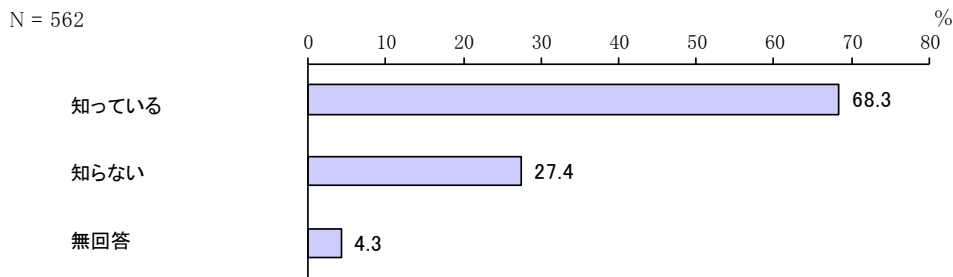


問 30 ケーブルテレビ (CCNet) やコミュニティ FM (FM らら) からどんな情報が流れると良いと思いますか。(自由記述)

自由意見は、計 138 件ありました。(詳細は「IV 自由意見」に掲載)

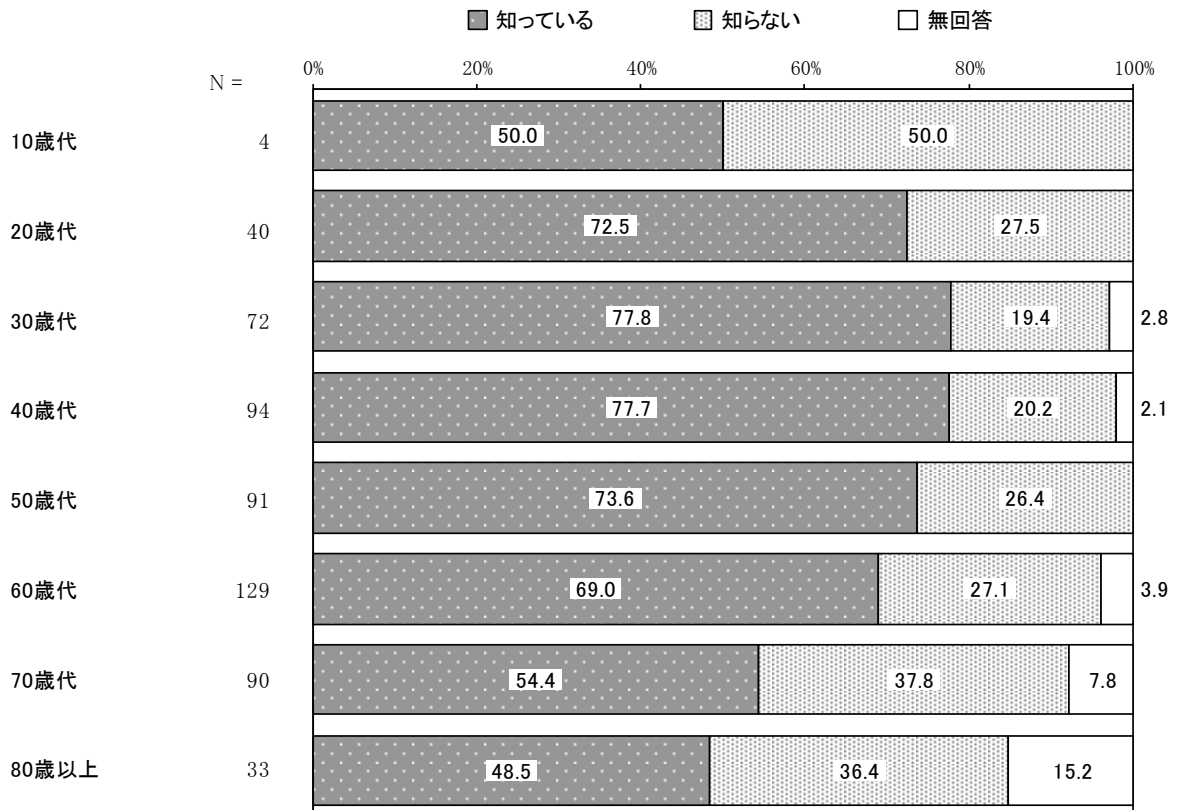
問 31 広報紙のタイトルロゴ「minokamo」を知っていますか (○は1つ)

「知っている」の割合が 68.3%、「知らない」の割合が 27.4%となっています。



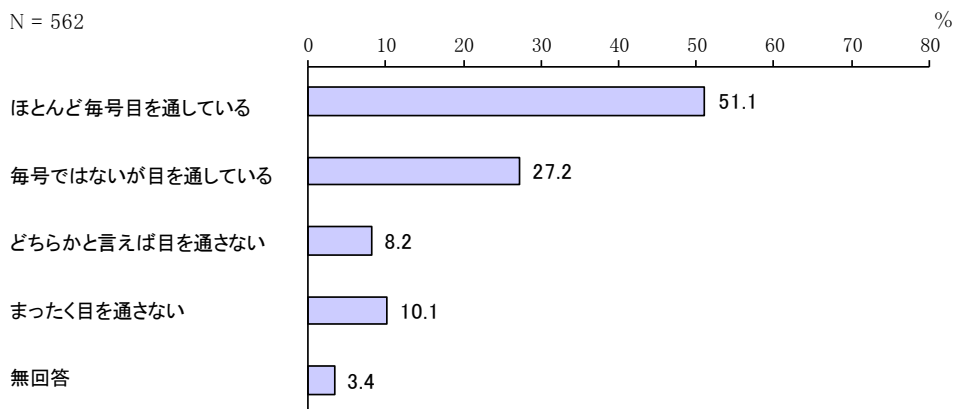
【年代別】

年代別でみると、20 歳代から 50 歳代で「知っている」の割合が高く、7 割を超えています。



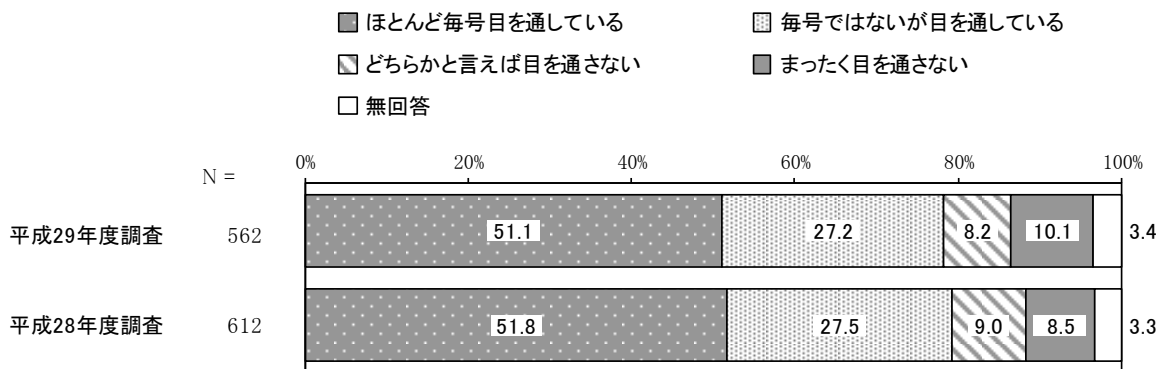
問 32 「広報みのかも」を読んでいますか（○は1つ）

「ほとんど毎号目を通して」の割合が51.1%と最も高く、次いで「毎号ではないが目を通して」の割合が27.2%、「まったく目を通さない」の割合が10.1%となっています。



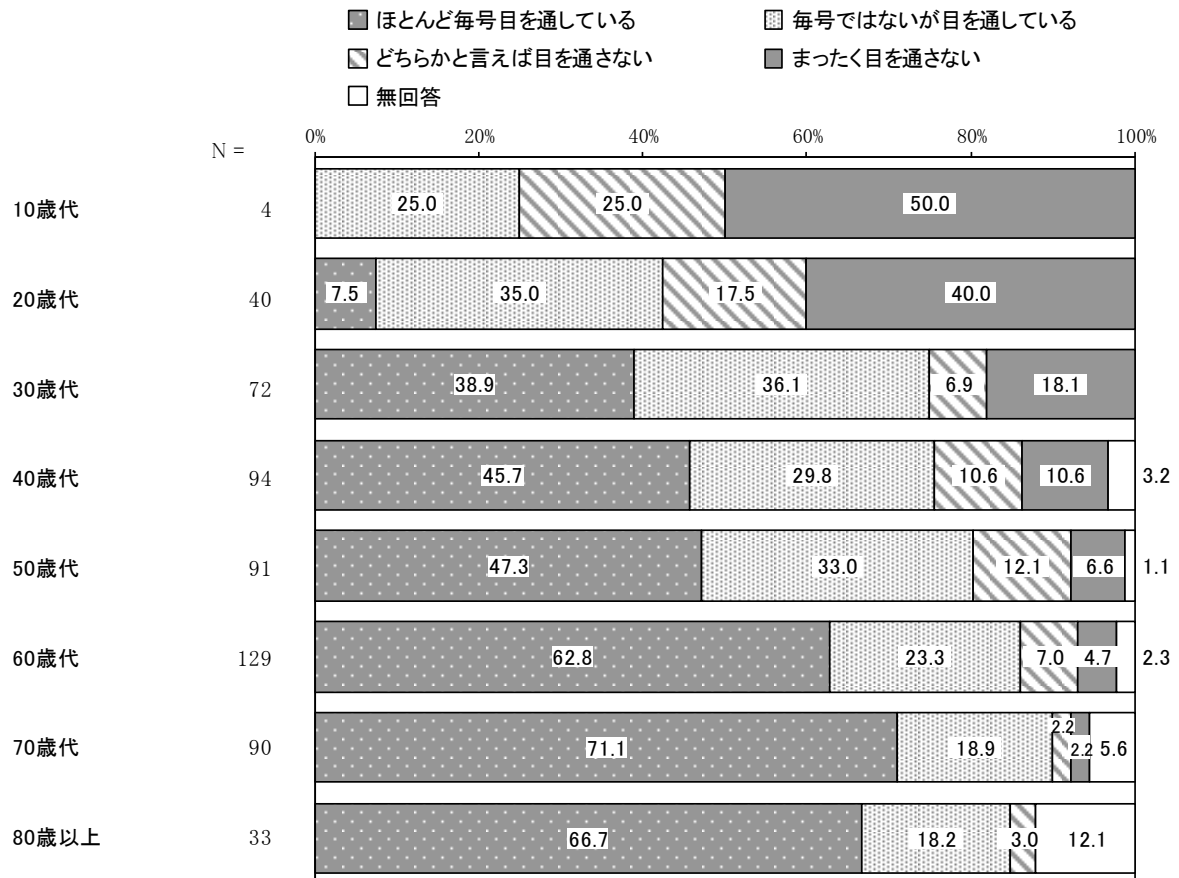
【経年比較】

前回調査と比較すると、大きな変化はみられません。



## 【年代別】

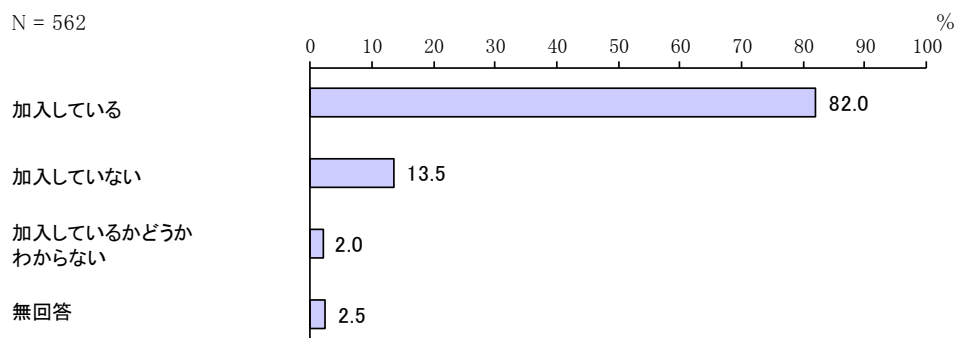
年代別でみると、他に比べ、20歳代で「まったく目を通さない」の割合が高くなっています。また、年齢が高くなるにつれて、「ほとんど毎号目を通してている」、「毎号ではないが目を通してている」を合わせた「目を通してている」の割合が高くなる傾向にあります。



## 6 自治会の加入状況について

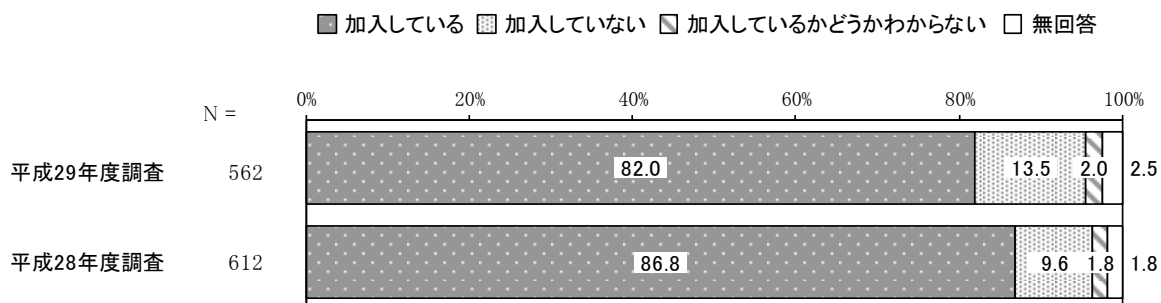
### 問 33 自治会に加入していますか（○は1つ）

「加入している」の割合が82.0%と最も高く、次いで「加入していない」の割合が13.5%となっています。



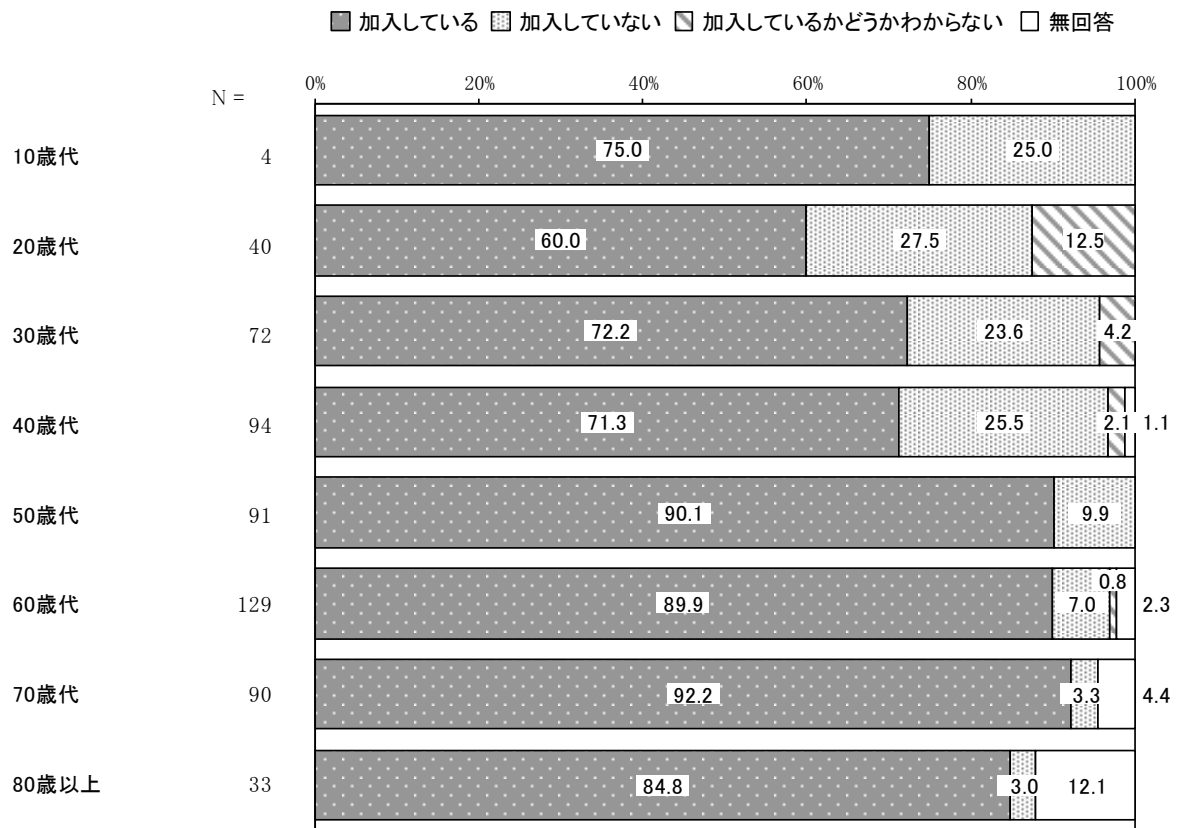
#### 【経年比較】

前回調査と比較すると、「加入している」の割合が減少しています。



【年代別】

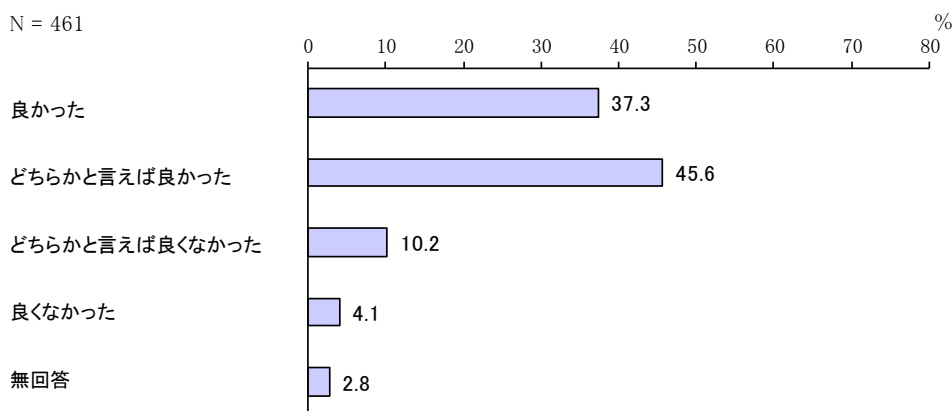
年代別でみると、20歳代、30歳代、40歳代で「加入していない」の割合が高くなっています。



問 33 で「1. 加入している」とお答えの方にお聞きします

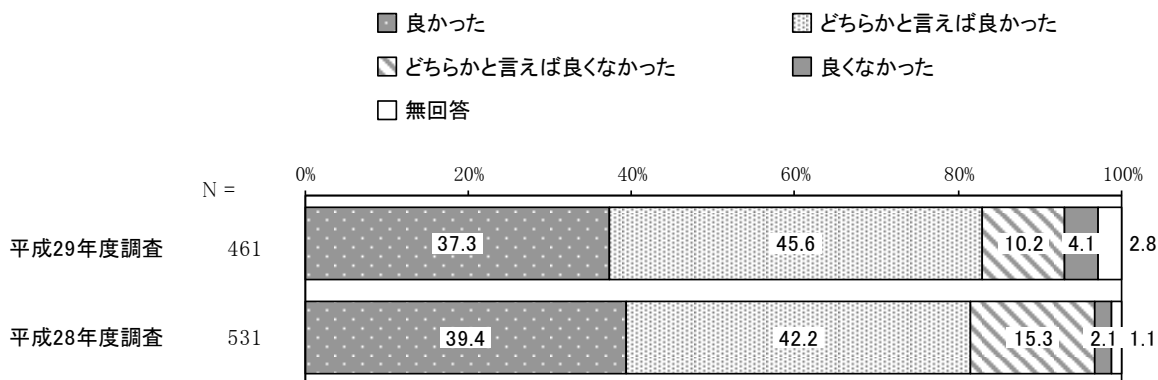
問 34 自治会に加入して良かったと思いますか（○は1つ）

「良かった」と「どちらかと言えば良かった」をあわせた“良かった”の割合が 82.9%、「どちらかと言えば良くなかった」と「良くなかった」をあわせた“良くなかった”の割合が 14.3% となっています。



#### 【経年比較】

前回調査と比較すると、「どちらかと言えば良かった」の割合が増加しています。一方、「どちらかと言えば良くなかった」の割合が減少しています。

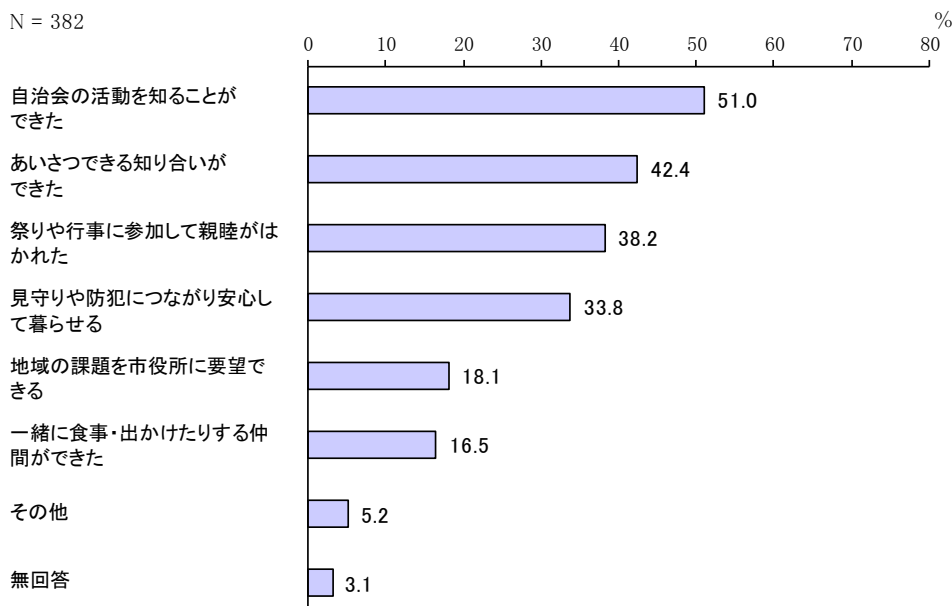


※平成 28 年度調査では、「どちらかと言えば良くなかった」は「どちらかと言えば悪かった」、「良くなかった」は「悪かった」という選択肢でした。

問 34 で「1. 良かった」「2. どちらかと言えば良かった」とお答えの方にお聞きします

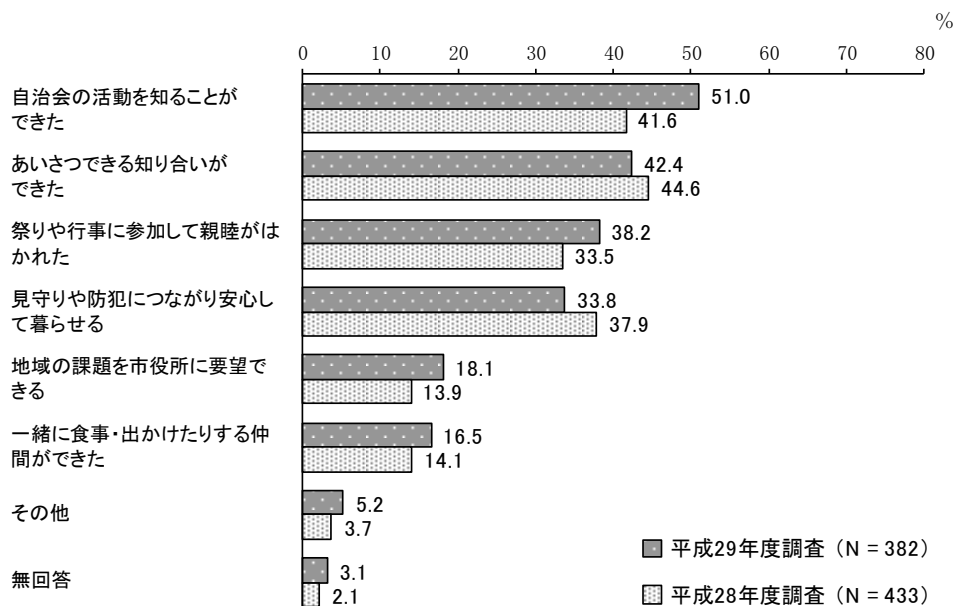
問 35 自治会に加入して良かった理由は何ですか（○は複数可）

「自治会の活動を知ることができた」の割合が 51.0%と最も高く、次いで「あいさつできる知り合いができた」の割合が 42.4%、「祭りや行事に参加して親睦がはかれた」の割合が 38.2%となっています。



### 【経年比較】

前回調査と比較すると、「自治会の活動を知ることができた」「祭りや行事に参加して親睦がはかれた」「地域の課題を市役所に要望できる」の割合が増加しています。一方、「見守りや防犯につながり安心して暮らせる」の割合が減少しています。





【年代別】

年代別でみると、他に比べ、70歳代で「一緒に食事・出かけたりする仲間ができた」「自治会の活動を知ることができた」「祭りや行事に参加して親睦がはかれた」、80歳代以上で「見守りや防犯につながり安心して暮らせる」の割合が高くなっています。また、20歳代、30歳代、70歳代で「あいさつできる知り合いができた」の割合が高くなっています。

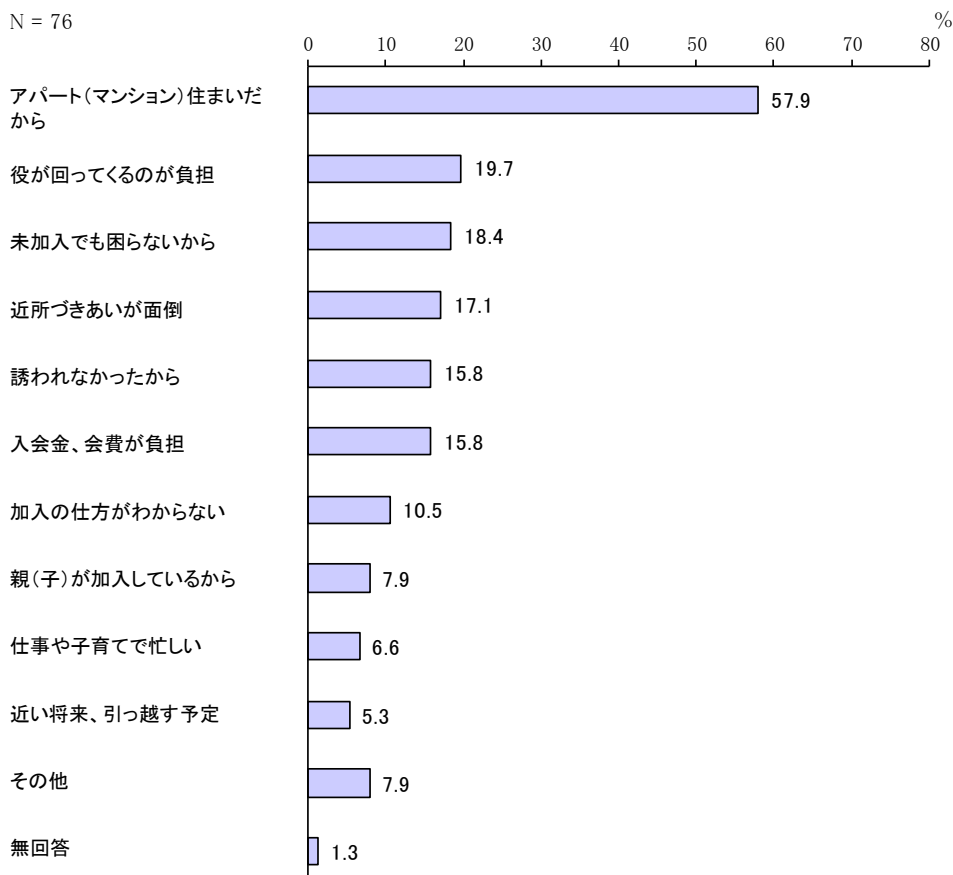
単位：%

区分	有効回答数(件)	あいさつできる知り合いができた	一緒に食事・出かけたりする仲間ができた	自治会の活動を知ることができた	見守りや防犯につながり安心して暮らせる	祭りや行事に参加して親睦がはかれた	地域の課題を市役所に要望できる	その他	無回答
10歳代	2	50.0	—	—	50.0	—	50.0	—	—
20歳代	18	50.0	5.6	—	27.8	27.8	11.1	—	22.2
30歳代	40	52.5	7.5	57.5	37.5	35.0	12.5	—	—
40歳代	48	43.8	10.4	50.0	29.2	35.4	16.7	8.3	—
50歳代	63	31.7	7.9	42.9	25.4	31.7	17.5	7.9	3.2
60歳代	102	38.2	12.7	55.9	34.3	37.3	20.6	4.9	3.9
70歳代	78	51.3	38.5	62.8	38.5	51.3	20.5	3.8	2.6
80歳代以上	26	34.6	23.1	46.2	50.0	42.3	19.2	7.7	—

問 33 で「2. 加入していない」とお答えの方にお聞きします

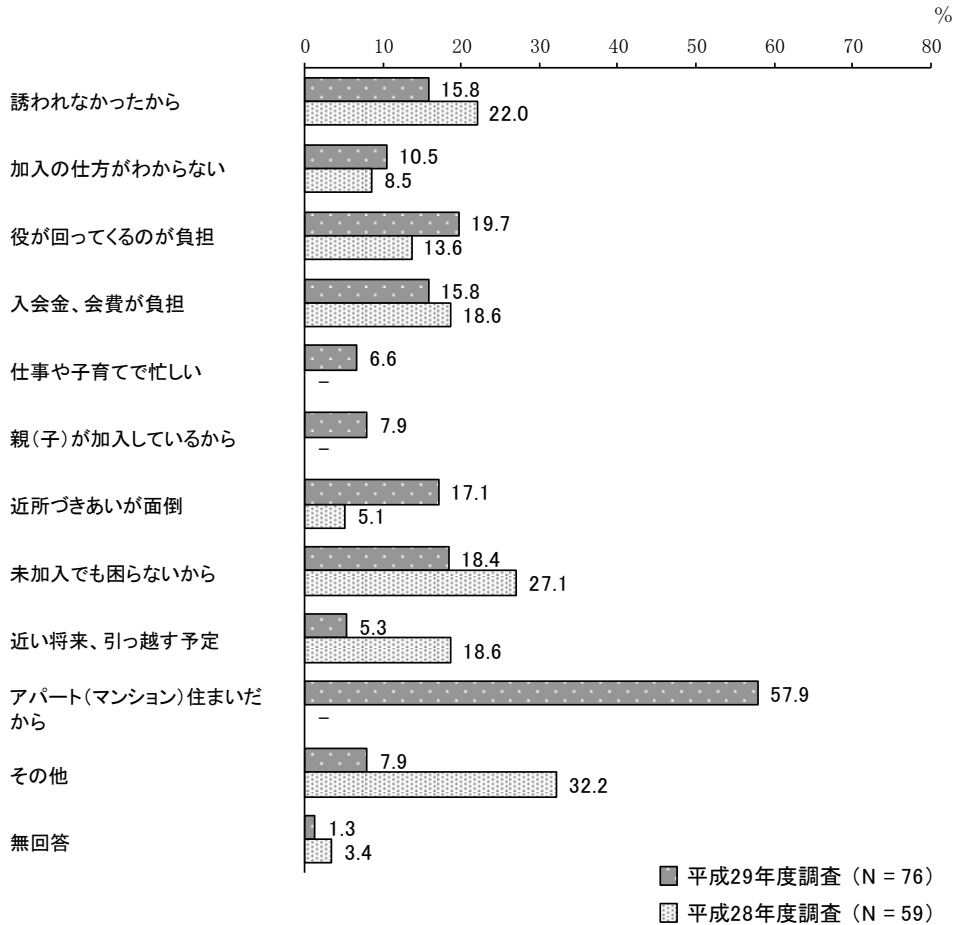
問 36 自治会に加入していない理由は何ですか（○は複数可）

「アパート（マンション）住まいだから」の割合が 57.9%と最も高く、次いで「役が回ってくるのが負担」の割合が 19.7%、「未加入でも困らないから」の割合が 18.4%となっています。



## 【経年比較】

前回調査と比較すると、「役が回ってくるのが負担」「近所づきあいが面倒」の割合が増加しています。一方、「誘われなかったから」「未加入でも困らないから」「近い将来、引っ越す予定」の割合が減少しています。

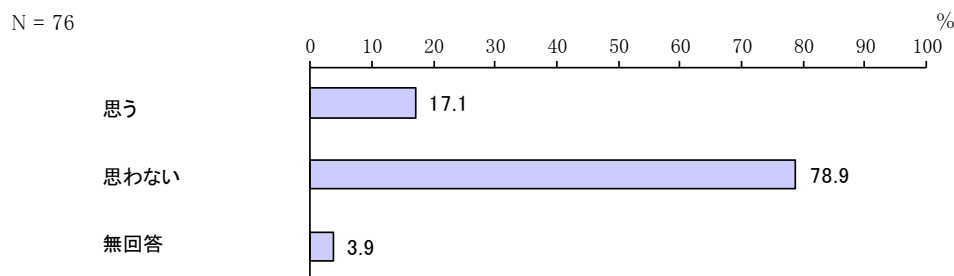


※「仕事や子育てで忙しい」「親(子)が加入しているから」「アパート(マンション)住まいだから」の選択肢は平成28年度調査にはありませんでした。

問 33 で「2. 加入していない」とお答えの方にお聞きします

問 37 何かきっかけがあれば、自治会に加入したいと思いますか（○は1つ）

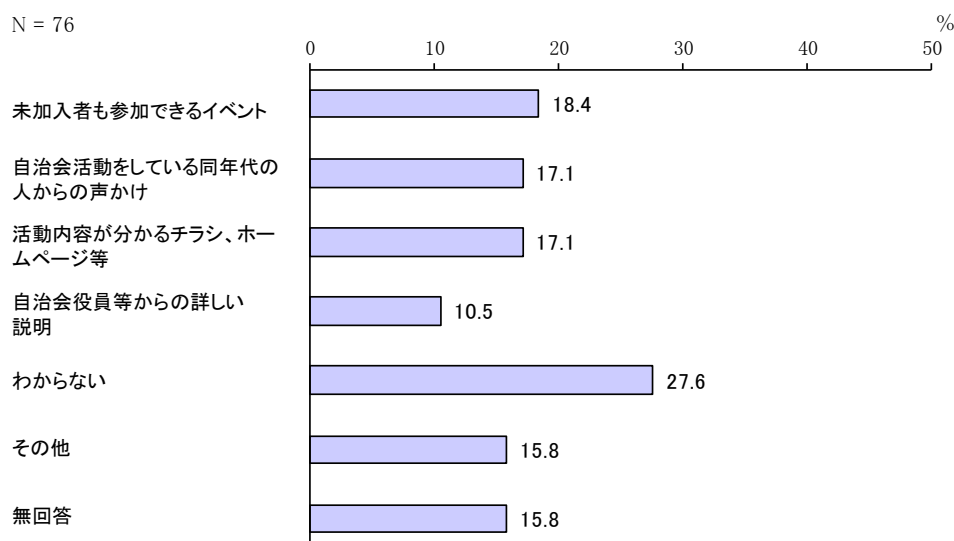
「思う」の割合が 17.1%、「思わない」の割合が 78.9%となっています。



問 33 で「2. 加入していない」とお答えの方にお聞きします

問 38 どのようなきっかけがあれば自治会に加入しますか（○は複数可）

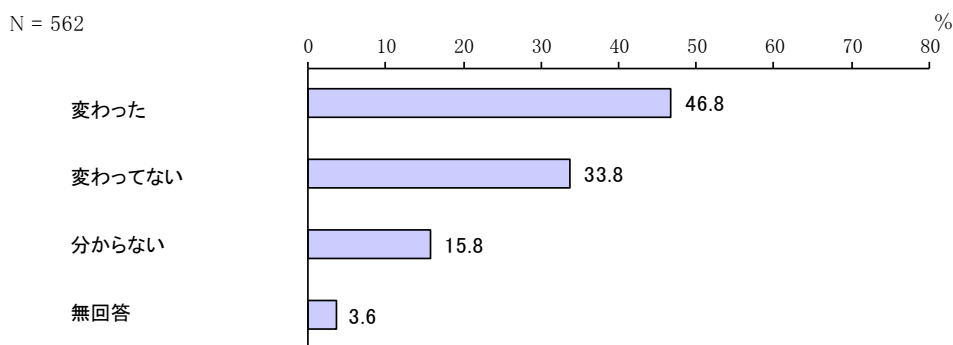
「わからない」の割合が 27.6%と最も高く、次いで「未加入者も参加できるイベント」の割合が 18.4%、「自治会活動をしている同年代の人からの声かけ」、「活動内容が分かるチラシ、ホームページ等」の割合が 17.1%となっています。



## 7 選挙について

問 39 平成 25 年の投票所統廃合によりあなたが投票していた投票所は変わりましたか  
(○は1つ)

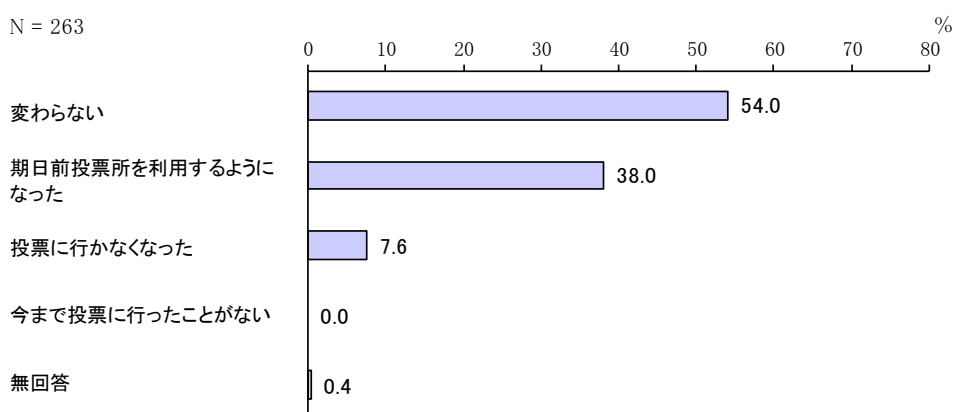
「変わった」の割合が 46.8%と最も高く、次いで「変わっていない」の割合が 33.8%、「分からない」の割合が 15.8%となっています。



問 39 で「1. 変わった」と答えた方にお聞きします

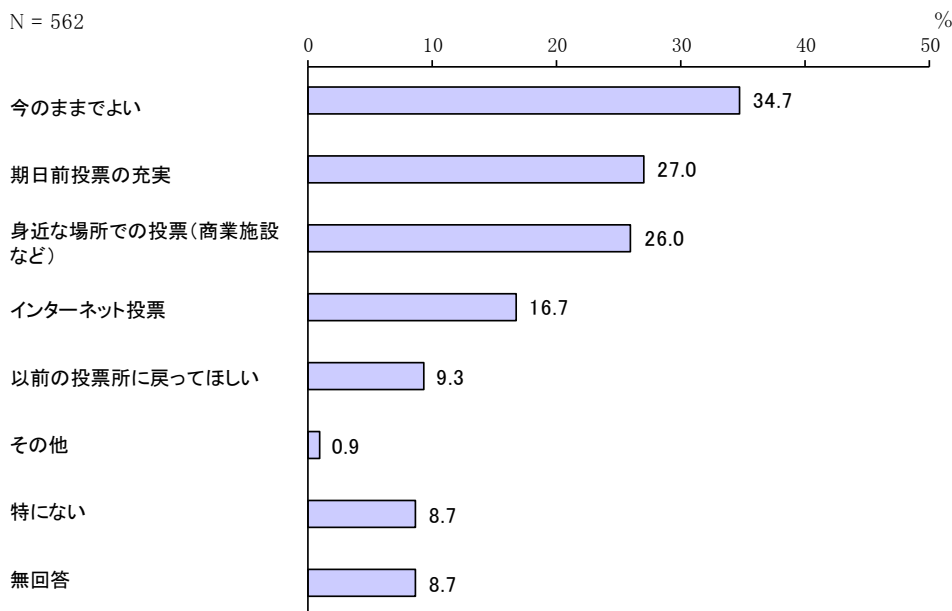
問 40 投票所が変わったことで投票の方法が変わりましたか (○は1つ)

「変わらない」の割合が 54.0%と最も高く、次いで「期日前投票所を利用するようになった」の割合が 38.0%となっています。



問 41 あなたが投票環境をめぐる期待するものはどれですか。(〇は3つまで)

「今のままでよい」の割合が 34.7%と最も高く、次いで「期日前投票の充実」の割合が 27.0%、「身近な場所での投票（商業施設など）」の割合が 26.0%となっています。



【年代別】

年代別でみると、他に比べ、80歳代以上で「身近な場所での投票（商業施設など）」の割合が高くなっています。また、20歳代から50歳代で「インターネット投票」の割合が高くなっています。

単位：%

区分	有効回答数(件)	今のままでよい	期日前投票の充実	身近な場所での投票(商業施設など)	インターネット投票	以前の投票所に戻ってほしい	その他	特にない	無回答
10歳代	4	25.0	25.0	—	50.0	—	—	—	—
20歳代	40	30.0	17.5	27.5	30.0	5.0	—	17.5	7.5
30歳代	72	27.8	31.9	25.0	23.6	1.4	—	8.3	8.3
40歳代	94	36.2	25.5	20.2	26.6	3.2	3.2	9.6	7.4
50歳代	91	35.2	26.4	29.7	23.1	5.5	—	7.7	5.5
60歳代	129	38.8	24.8	28.7	10.1	12.4	0.8	10.1	7.0
70歳代	90	38.9	31.1	23.3	4.4	21.1	—	5.6	8.9
80歳代以上	33	30.3	36.4	39.4	—	15.2	—	3.0	21.2

【地区別】

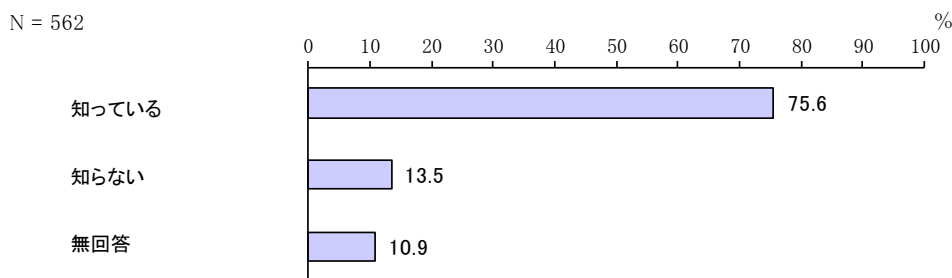
地区別でみると、他に比べ、山之上、伊深で「今のままでよい」の割合が高くなっています。また、古井、下米田で「以前の投票所に戻ってほしい」の割合が高くなっています。

単位：％

区分	有効回答数(件)	今のままでよい	期日前投票の充実	身近な場所での投票(商業施設など)	インターネット投票	以前の投票所に戻ってほしい	その他	特にない	無回答
太田	106	34.9	27.4	24.5	20.8	6.6	2.8	10.4	8.5
古井	164	31.1	29.3	29.3	18.9	13.4	—	6.1	6.7
山之上	18	50.0	16.7	11.1	11.1	—	—	11.1	5.6
蜂屋(中部台含む)	75	37.3	30.7	25.3	20.0	4.0	—	6.7	13.3
加茂野	92	41.3	21.7	26.1	15.2	6.5	1.1	10.9	5.4
伊深	11	54.5	18.2	27.3	9.1	—	—	27.3	—
三和	8	37.5	37.5	37.5	—	—	—	12.5	12.5
下米田	76	28.9	28.9	26.3	10.5	14.5	—	7.9	10.5

問 42 市内の一部商業施設で期日前投票が行えることを知っていますか (○は1つ)

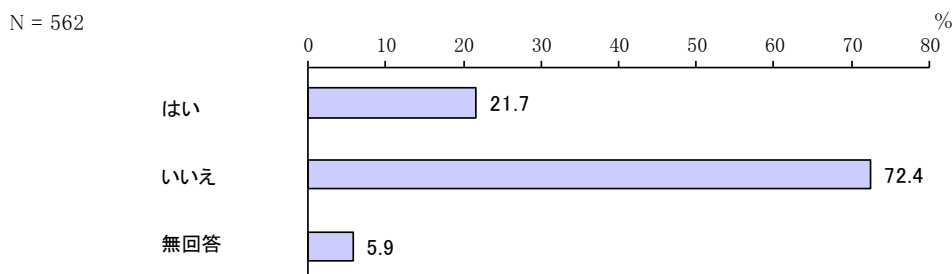
「知っている」の割合が75.6%、「知らない」の割合が13.5%となっています。



## 8 災害時のペットの同行避難について

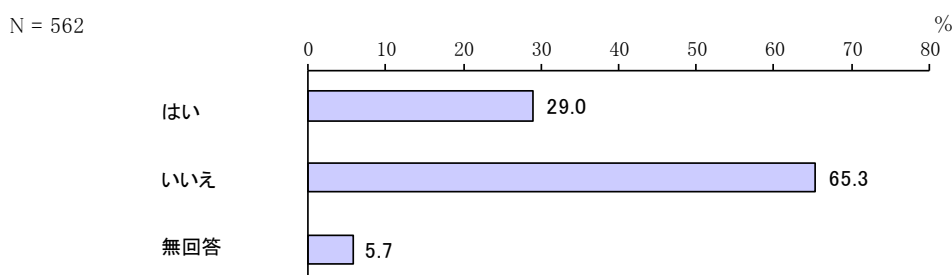
### 問 43 あなたはペットの同行避難を知っていますか（○は1つ）

「はい」の割合が21.7%、「いいえ」の割合が72.4%となっています。



### 問 44 あなたはペットを飼育していますか（○は1つ）

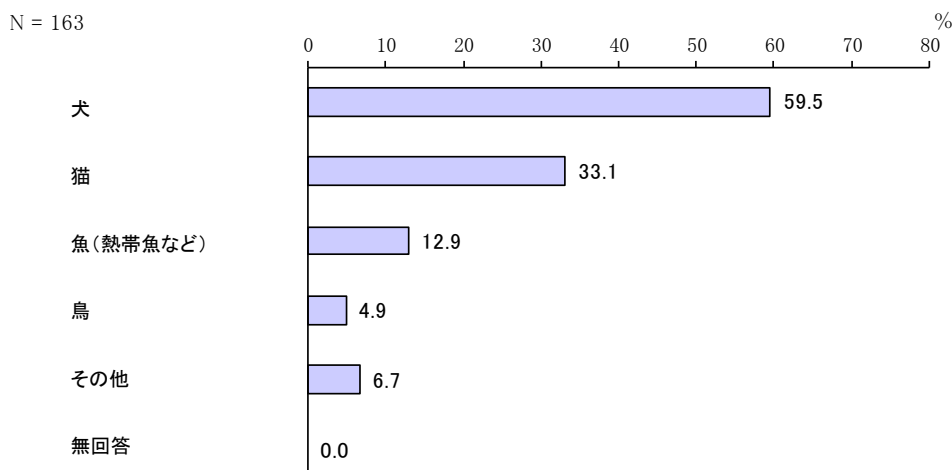
「はい」の割合が29.0%、「いいえ」の割合が65.3%となっています。



### 問 44 で「1. はい」とお答えの方にお聞きします

### 問 45 飼育しているペットの種類を教えてください（複数回答可）

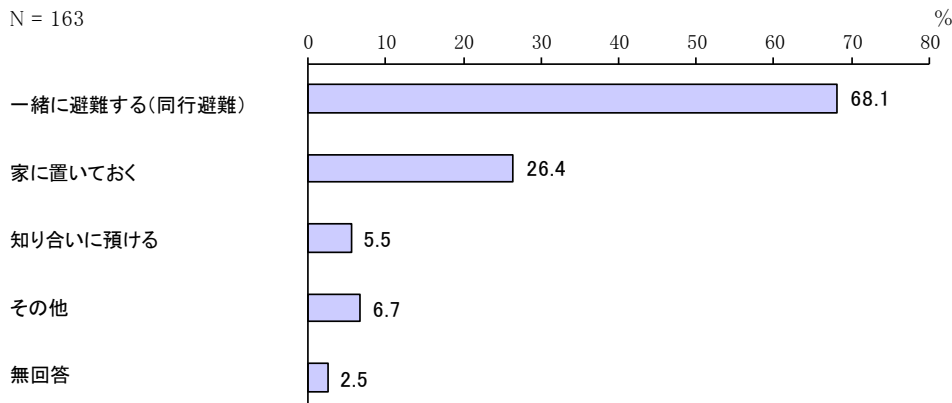
「犬」の割合が59.5%と最も高く、次いで「猫」の割合が33.1%、「魚（熱帯魚など）」の割合が12.9%となっています。





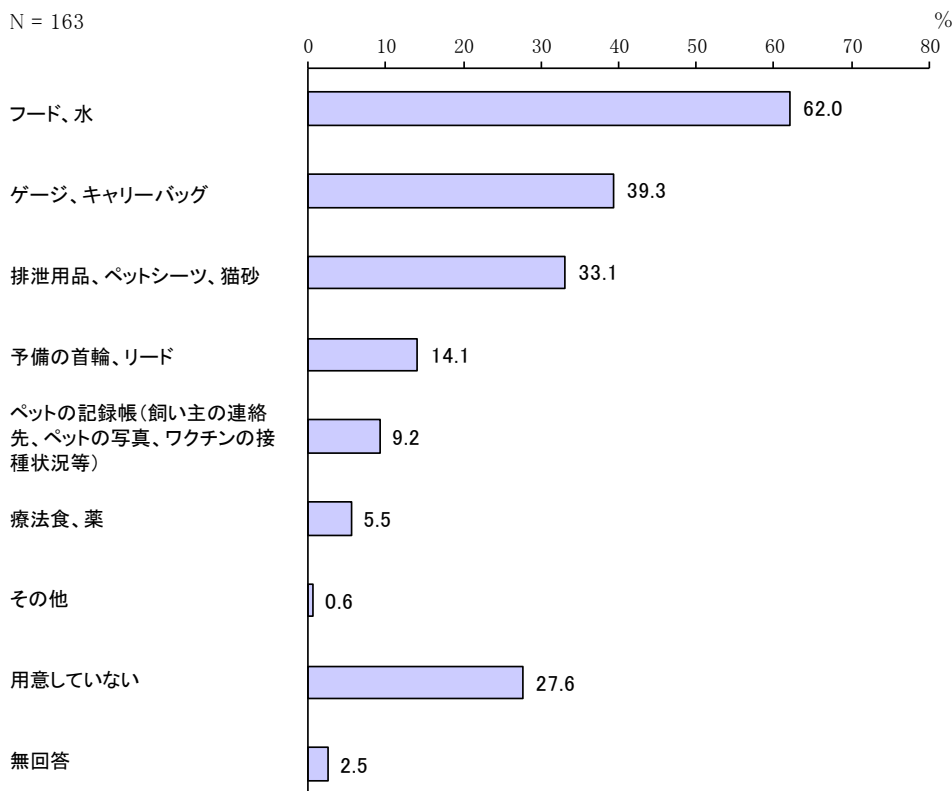
#### 問 46 災害が発生した場合にペットをどのように取り扱う予定ですか（複数回答可）

「一緒に避難する（同行避難）」の割合が 68.1%と最も高く、次いで「家に置いておく」の割合が 26.4%となっています。



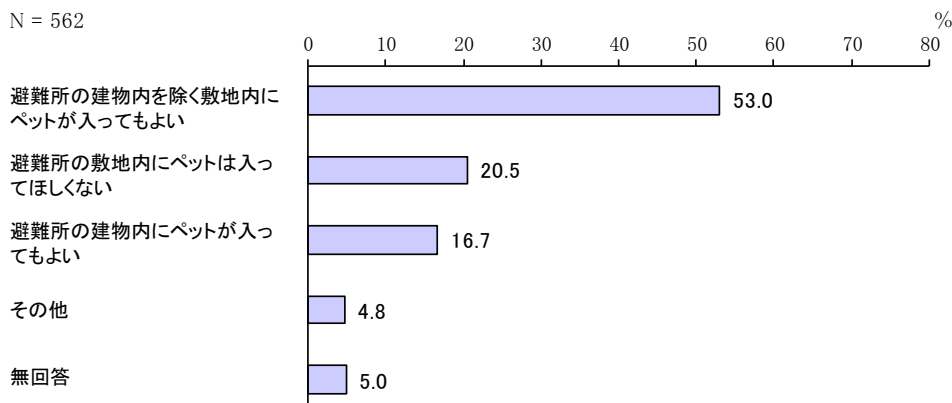
#### 問 47 ペットのための備蓄品は何を用意していますか（複数回答可）

「フード、水」の割合が 62.0%と最も高く、次いで「ゲージ、キャリーバッグ」の割合が 39.3%、「排泄用品、ペットシート、猫砂」の割合が 33.1%となっています。



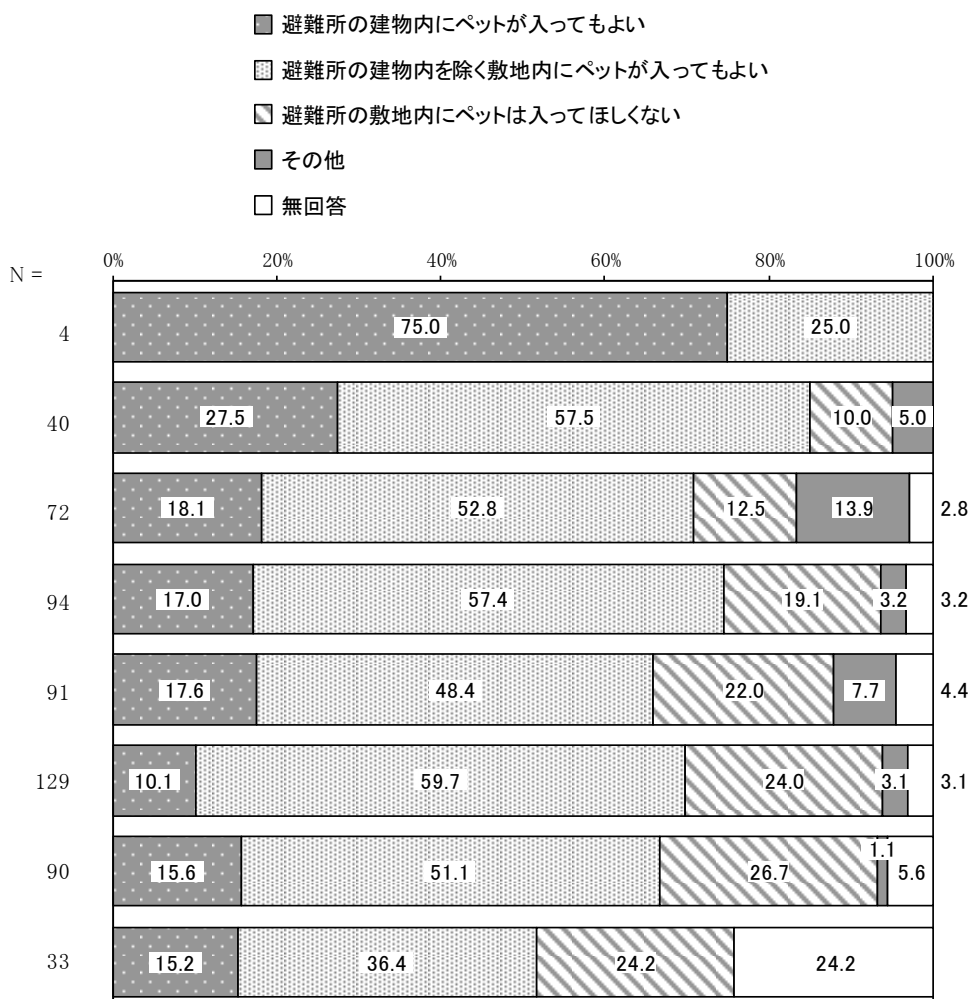
問 48 災害が発生したときに、避難所にペットが入ることについてどう思いますか  
(○は1つ)

「避難所の建物内を除く敷地内にペットが入ってもよい」の割合が 53.0%と最も高く、次いで「避難所の敷地内にペットは入ってほしくない」の割合が 20.5%、「避難所の建物内にペットが入ってもよい」の割合が 16.7%となっています。



【年代別】

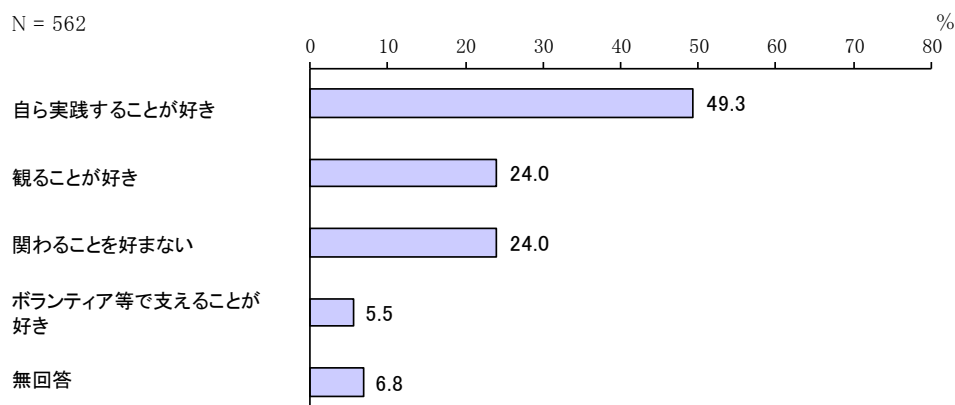
年代別でみると、他に比べ、20歳代で「避難所の建物内にペットが入ってもよい」と「避難所の建物内を除く敷地内にペットが入ってもよい」を合わせた割合が高くなっています。また、年齢が高くなるにつれて、その割合が低くなっています。



## 9 スポーツ・レクリエーションについて

問 49 スポーツやレクリエーション（ラジオ体操、美容体操、ストレッチ、散歩やウォーキング、室内運動器具を使っの運動等を含む）にどのように関わるのが好きですか（複数回答可）

「自ら実践することが好き」の割合が 49.3%と最も高く、次いで「観ることが好き」、「関わることを好まない」の割合が 24.0%となっています。



【性年代別】

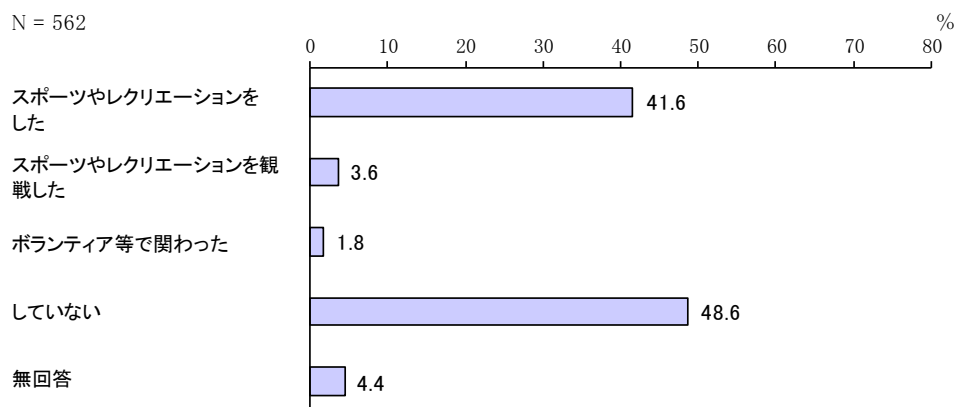
性年代別でみると、他に比べ、女性 20 歳代で「自ら実践することが好き」、男性 40 歳代で「観ることが好き」の割合が高くなっています。

単位：%

区分	有効回答数 (件)	自ら実践 することが 好き	観るこ とが好き	ボラン ティア 等で 支える ことが 好き	関 わる こと を好 ま ない	無 回 答
男性 10 歳代	1	—	—	—	100.0	—
20 歳代	16	37.5	18.8	12.5	37.5	—
30 歳代	27	63.0	14.8	—	25.9	—
40 歳代	40	52.5	40.0	2.5	22.5	—
50 歳代	37	56.8	27.0	8.1	16.2	2.7
60 歳代	56	46.4	16.1	3.6	30.4	8.9
70 歳代	38	50.0	28.9	7.9	13.2	10.5
80 歳代以上	9	22.2	33.3	—	44.4	11.1
女性 10 歳代	3	33.3	33.3	—	33.3	—
20 歳代	24	75.0	16.7	—	16.7	—
30 歳代	44	38.6	22.7	4.5	38.6	4.5
40 歳代	51	39.2	25.5	5.9	37.3	2.0
50 歳代	54	50.0	35.2	5.6	22.2	1.9
60 歳代	71	60.6	15.5	7.0	22.5	5.6
70 歳代	51	41.2	21.6	9.8	13.7	19.6
80 歳代以上	20	40.0	35.0	5.0	5.0	25.0


問 50 この1年間にスポーツやレクリエーション（ラジオ体操、美容体操、ストレッチ、散歩やウォーキング、室内運動器具を使つての運動等を含む）をしたり、関わったりしましたか（○は1つ）

「していない」の割合が48.6%と最も高く、次いで「スポーツやレクリエーションをした」の割合が41.6%となっています。



### 【性年代別】

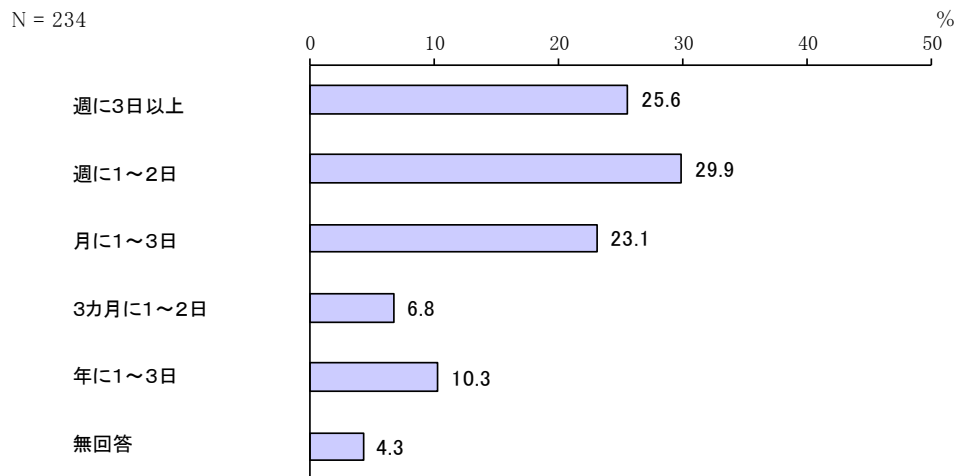
性年代別でみると、男性は20歳代から40歳代にかけて女性は30歳代から50歳代にかけて「スポーツやレクリエーションをした」の割合が低くなっています。



問 50 で「1. スポーツやレクリエーションをした」と答えた方にお聞きします


問 51 この1年間に、それらのスポーツやレクリエーションをした頻度は、どれくらいですか（○は1つ）

「週に1～2日」の割合が29.9%と最も高く、次いで「週に3日以上」の割合が25.6%、「月に1～3日」の割合が23.1%となっています。



【性年代別】

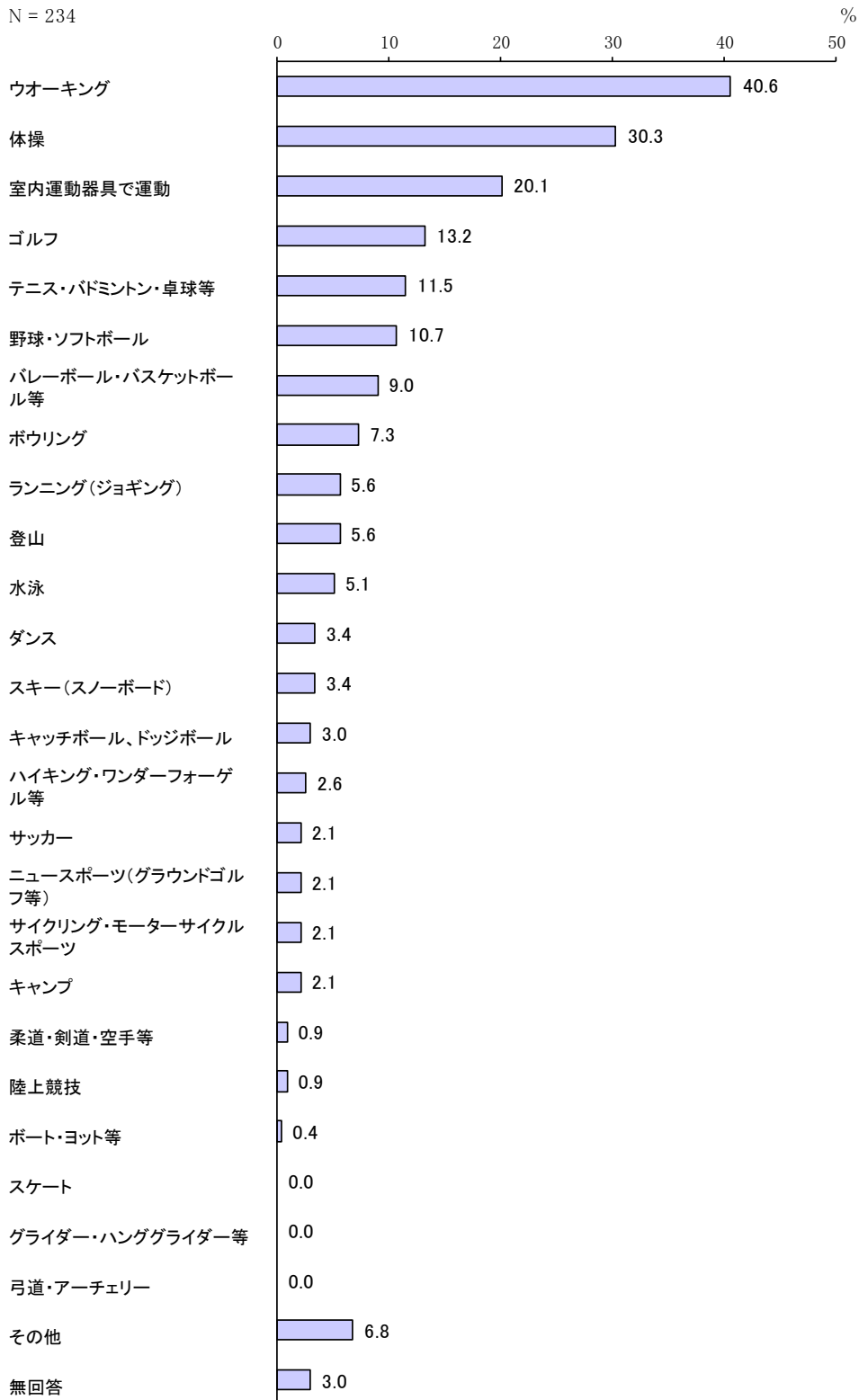
性年代別でみると、他に比べ、男性70歳代で「週に3日以上」の割合が高くなっています。





問 52 どんなスポーツやレクリエーションをしましたか（複数回答可）

「ウォーキング」の割合が40.6%と最も高く、次いで「体操」の割合が30.3%、「室内運動器具で運動」の割合が20.1%となっています。



【性年代別】

性年代別でみると、他に比べ、男性 30 歳代で「ランニング（ジョギング）」、男性 40 歳代で「野球・ソフトボール」、男性 50 歳代で「登山」、男性 70 歳代で「ウォーキング」の割合が高くなっています。また、女性 20 歳代で「バレーボール・バスケットボール等」、女性 60 歳代で「室内運動器具で運動」、女性 70 歳代で「体操」の割合が高くなっています。

単位：%

区分	有効回答数(件)	ウォーキング	体操	ランニング(ジョギング)	室内運動器具で運動	テニス・バドミントン・卓球等	ボウリング	水泳	ゴルフ	登山	ハイキング・ワンダーフォーゲル等	キャッチボール、ドッジボール	サッカー	ニュースポーツ(グラウンドゴルフ等)
男性 10 歳代	1	—	—	—	100.0	—	—	—	—	—	—	—	—	—
20 歳代	6	16.7	—	—	33.3	16.7	—	—	—	—	—	—	—	—
30 歳代	12	25.0	—	33.3	8.3	8.3	8.3	—	8.3	8.3	—	8.3	8.3	—
40 歳代	16	25.0	25.0	6.3	6.3	12.5	—	6.3	31.3	6.3	—	12.5	6.3	6.3
50 歳代	17	35.3	23.5	11.8	5.9	11.8	5.9	—	23.5	23.5	5.9	—	—	—
60 歳代	26	46.2	15.4	—	23.1	3.8	11.5	7.7	34.6	3.8	7.7	3.8	3.8	3.8
70 歳代	19	68.4	36.8	5.3	10.5	10.5	5.3	15.8	21.1	5.3	5.3	—	5.3	—
80 歳代以上	3	33.3	33.3	33.3	—	33.3	33.3	—	—	—	—	—	—	33.3
女性 10 歳代	2	—	—	—	—	100.0	—	—	—	—	—	—	—	—
20 歳代	10	40.0	30.0	10.0	20.0	40.0	20.0	10.0	10.0	10.0	—	10.0	10.0	—
30 歳代	14	21.4	28.6	7.1	14.3	14.3	7.1	14.3	—	7.1	—	7.1	—	—
40 歳代	17	29.4	17.6	11.8	23.5	11.8	17.6	—	—	5.9	—	5.9	—	—
50 歳代	19	52.6	36.8	—	15.8	—	5.3	5.3	21.1	5.3	—	—	—	—
60 歳代	35	54.3	48.6	—	37.1	5.7	5.7	2.9	2.9	2.9	2.9	—	—	—
70 歳代	22	40.9	63.6	—	27.3	13.6	—	—	4.5	—	4.5	—	—	9.1
80 歳代以上	7	57.1	28.6	—	28.6	14.3	—	—	—	—	—	—	—	—

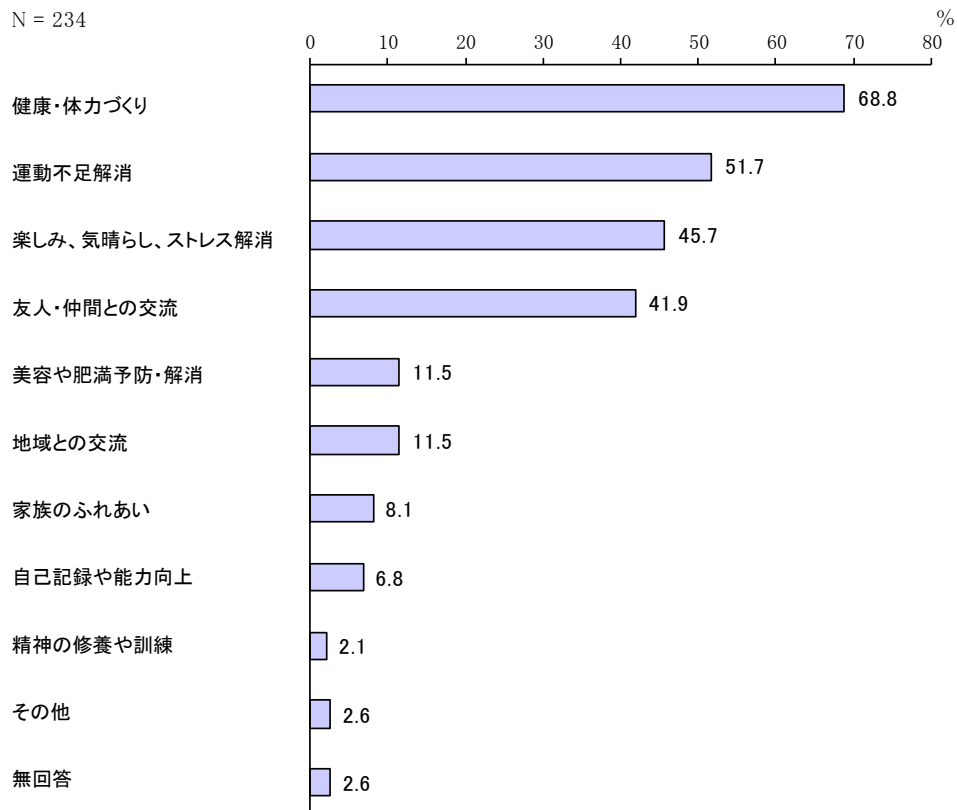
(次のページに続く)

単位：％

区分	サイクリング・モーターサイクルスポーツ	キャンプ	バレーボール・バスケットボール等	ダンス	スキー（スノーボード）	ボート・ヨット等	野球・ソフトボール	スケート	柔道・剣道・空手等	グライダー・ハンググライダー等	陸上競技	弓道・アーチェリー	その他	無回答
男性 10 歳代	—	—	—	—	—	—	—	—	—	—	—	—	—	—
20 歳代	—	16.7	—	—	33.3	—	16.7	—	—	—	—	—	33.3	—
30 歳代	—	8.3	16.7	—	8.3	—	8.3	—	—	—	—	—	—	8.3
40 歳代	—	—	6.3	—	—	—	43.8	—	6.3	—	—	—	6.3	6.3
50 歳代	5.9	—	17.6	—	—	5.9	35.3	—	—	—	—	—	11.8	5.9
60 歳代	7.7	3.8	—	—	3.8	—	11.5	—	—	—	—	—	—	7.7
70 歳代	5.3	—	—	—	—	—	—	—	—	—	—	—	—	—
80 歳代以上	—	—	—	—	—	—	—	—	—	—	—	—	—	—
女性 10 歳代	—	—	—	—	—	—	—	—	—	—	—	—	50.0	—
20 歳代	10.0	10.0	40.0	20.0	20.0	—	30.0	—	10.0	—	10.0	—	10.0	—
30 歳代	—	—	21.4	7.1	—	—	21.4	—	—	—	—	—	28.6	—
40 歳代	—	5.9	17.6	11.8	5.9	—	—	—	—	—	—	—	5.9	—
50 歳代	—	—	—	5.3	—	—	—	—	—	—	—	—	10.5	5.3
60 歳代	—	—	5.7	2.9	—	—	2.9	—	—	—	—	—	—	—
70 歳代	—	—	4.5	4.5	—	—	—	—	—	—	—	—	—	—
80 歳代以上	—	—	—	—	—	—	—	—	—	—	—	—	—	14.3

問 53 スポーツやレクリエーションをしたのはどのような目的からですか  
(複数回答可)

「健康・体力づくり」の割合が 68.8%と最も高く、次いで「運動不足解消」の割合が 51.7%、「楽しみ、気晴らし、ストレス解消」の割合が 45.7%となっています。



【性年代別】

性年代別で見ると、他に比べ、男性 70 歳代で「健康・体力づくり」、女性 20 歳代で「美容や肥満予防・解消」、女性 70 歳代で「楽しみ、気晴らし、ストレス解消」「友人・仲間との交流」の割合が高くなっています。また、男性 30 歳代、男性 40 歳代で「家族のふれあい」、男性 40 歳代、女性 30 歳代で「地域との交流」の割合が高くなっています。

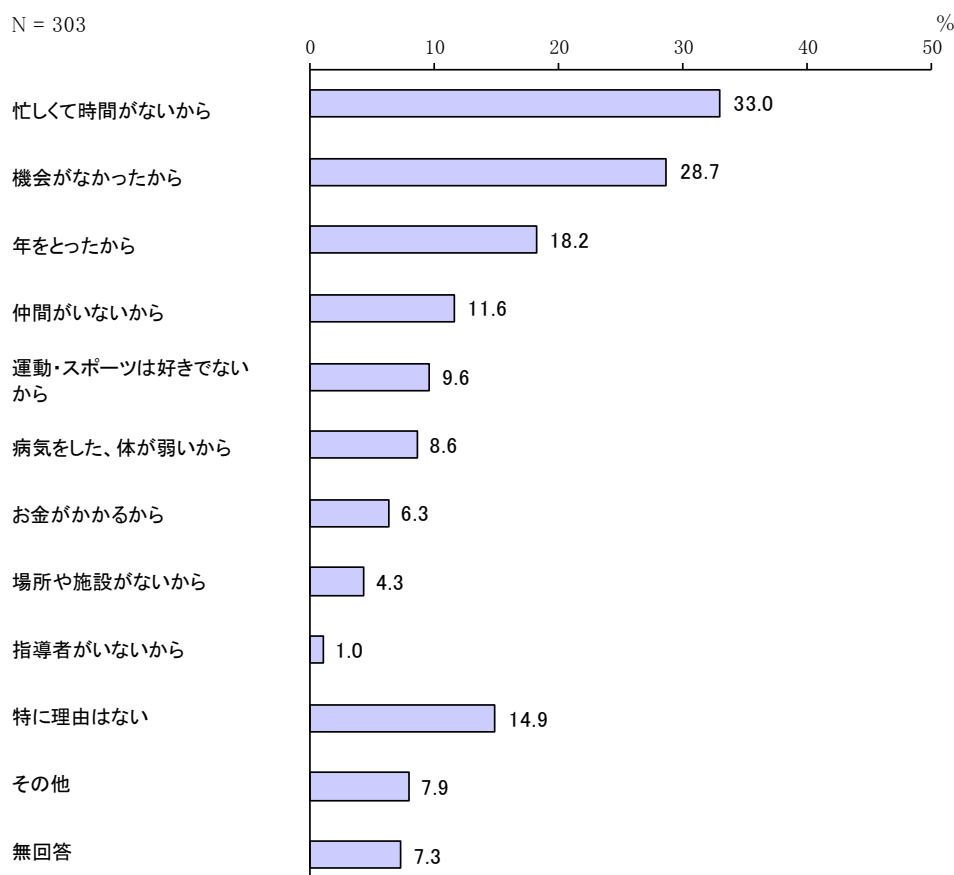
単位：％

区分	有効回答数(件)	健康・体力づくり	運動不足解消	楽しみ、気晴らし、ストレス解消	友人・仲間との交流	家族のふれあい	美容や肥満予防・解消	地域との交流	自己記録や能力向上	精神の修養や訓練	その他	無回答
男性 10 歳代	1	100.0	—	—	—	—	—	—	—	—	—	—
20 歳代	6	16.7	50.0	83.3	33.3	—	—	—	16.7	33.3	—	—
30 歳代	12	58.3	58.3	33.3	25.0	41.7	8.3	16.7	25.0	—	—	—
40 歳代	16	68.8	43.8	56.3	56.3	31.3	6.3	31.3	6.3	—	6.3	—
50 歳代	17	70.6	47.1	52.9	47.1	17.6	—	23.5	11.8	5.9	—	—
60 歳代	26	76.9	57.7	50.0	42.3	—	11.5	11.5	3.8	—	—	—
70 歳代	19	100.0	57.9	42.1	31.6	—	—	—	—	—	—	—
80 歳代以上	3	33.3	33.3	33.3	33.3	—	—	33.3	—	—	—	33.3
女性 10 歳代	2	100.0	50.0	—	—	—	—	—	—	—	—	—
20 歳代	10	40.0	60.0	30.0	40.0	10.0	40.0	—	20.0	—	20.0	10.0
30 歳代	14	50.0	42.9	42.9	42.9	14.3	—	35.7	—	—	—	—
40 歳代	17	64.7	58.8	47.1	35.3	5.9	11.8	5.9	5.9	—	11.8	—
50 歳代	19	68.4	57.9	36.8	31.6	5.3	26.3	—	—	—	—	—
60 歳代	35	77.1	51.4	40.0	45.7	2.9	28.6	5.7	11.4	5.7	—	2.9
70 歳代	22	81.8	45.5	63.6	63.6	—	4.5	9.1	—	—	—	4.5
80 歳代以上	7	57.1	57.1	28.6	42.9	—	—	14.3	—	—	14.3	14.3

問 50 で「2. スポーツやレクリエーションを観戦した」「3. ボランティア等に関わった」「4. していない」と答えた方にお聞きします

問 54 この1年間に、スポーツやレクリエーションをしなかったのはどのような理由からですか（複数回答可）

「忙しくて時間がないから」の割合が 33.0%と最も高く、次いで「機会がなかったから」の割合が 28.7%、「年をとったから」の割合が 18.2%となっています。



## 【性年代別】

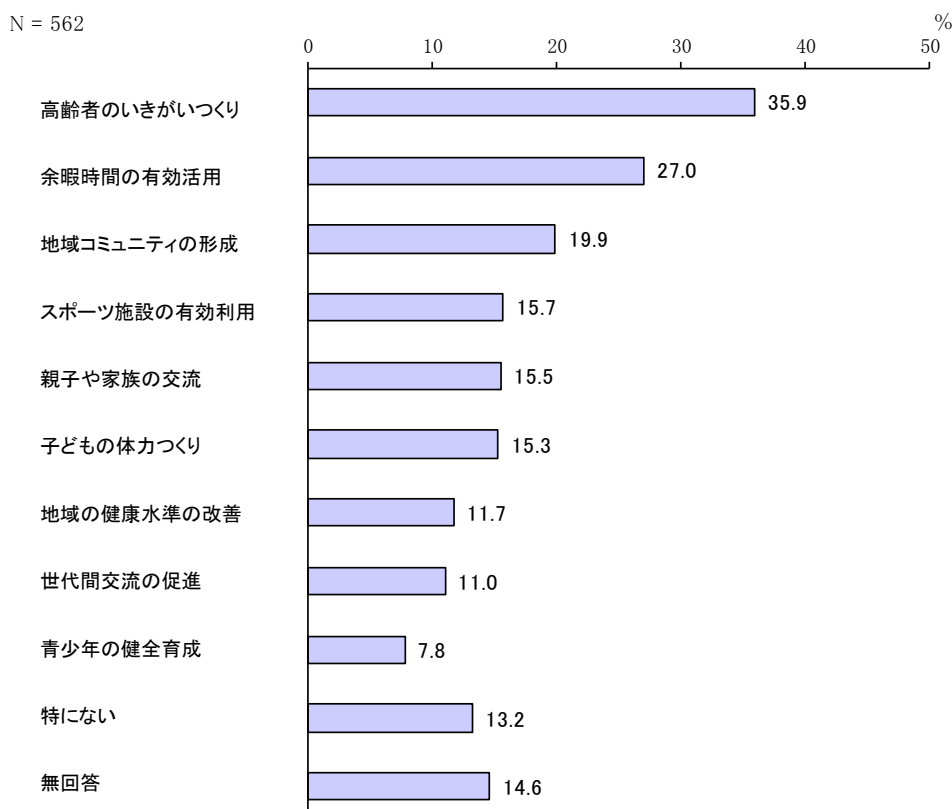
性年代別でみると、他に比べ、男性 40 歳代で「機会がなかったから」、女性 20 歳代で「お金がかかるから」の割合が高くなっています。また、男性 30 歳代、女性 30 歳代で「忙しくて時間がないから」の割合が高く、年齢が高くなるにつれて「年をとったから」「病気をした、体が弱いから」の割合が高くなる傾向にあります。

単位：%

区分	有効回答数(件)	忙しくて時間がないから	機会がなかったから	運動・スポーツは好きでないから	お金がかかるから	仲間がいないから	年をとったから	場所や施設がないから	病気をした、体が弱いから	指導者がいないから	特に理由はない	その他	無回答
男性 10 歳代	—	—	—	—	—	—	—	—	—	—	—	—	—
20 歳代	10	30.0	30.0	30.0	10.0	30.0	—	—	—	—	40.0	—	—
30 歳代	15	53.3	20.0	6.7	6.7	20.0	—	6.7	—	6.7	13.3	6.7	13.3
40 歳代	23	34.8	56.5	4.3	8.7	21.7	8.7	4.3	4.3	—	4.3	4.3	13.0
50 歳代	19	31.6	21.1	15.8	—	5.3	21.1	—	5.3	—	15.8	10.5	—
60 歳代	27	29.6	33.3	3.7	3.7	3.7	40.7	—	14.8	—	11.1	11.1	7.4
70 歳代	18	16.7	16.7	5.6	—	5.6	50.0	5.6	11.1	—	5.6	11.1	11.1
80 歳代以上	5	—	—	—	—	—	60.0	—	20.0	—	—	—	20.0
女性 10 歳代	1	100.0	100.0	100.0	100.0	—	—	—	—	—	—	—	—
20 歳代	14	42.9	21.4	14.3	21.4	14.3	—	7.1	—	7.1	28.6	7.1	7.1
30 歳代	29	51.7	31.0	20.7	10.3	13.8	—	—	3.4	—	17.2	6.9	—
40 歳代	32	46.9	31.3	12.5	12.5	9.4	6.3	—	3.1	—	15.6	—	3.1
50 歳代	35	34.3	31.4	8.6	5.7	17.1	8.6	11.4	5.7	—	17.1	11.4	8.6
60 歳代	32	31.3	25.0	9.4	—	12.5	15.6	6.3	12.5	—	15.6	18.8	6.3
70 歳代	25	4.0	28.0	—	4.0	—	36.0	8.0	20.0	4.0	20.0	4.0	12.0
80 歳代以上	9	11.1	11.1	—	—	11.1	66.7	11.1	33.3	—	—	—	11.1

問 55 地域におけるスポーツやレクリエーションの振興にどのような効果を期待しますか（複数回答可）

「高齢者のいきがいつくり」の割合が 35.9%と最も高く、次いで「余暇時間の有効活用」の割合が 27.0%、「地域コミュニティの形成」の割合が 19.9%となっています。



問 56 スポーツやレクリエーションの推進に関するご意見や感想などがあればお聞かせください。（自由記述）

自由意見は、計 91 件ありました。（詳細は「IV 自由意見」に掲載）



## 【性年代別】

性年代別でみると、他に比べ、男性 30 歳代で「地域コミュニティの形成」、男性 40 歳代で「余暇時間の有効活用」、男性 70 歳代で「高齢者のいきがいつくり」の割合が高くなっています。また、女性 30 歳代で「親子や家族の交流」、女性 50 歳代で「スポーツ施設の有効利用」の割合が高くなっています。

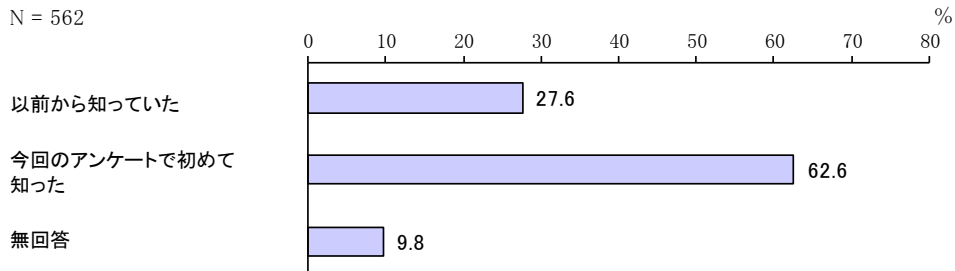
単位：%

区分	有効回答数 (件)	高齢者のいきがいつくり	親子や家族の交流	余暇時間の有効活用	地域コミュニティの形成	子どもの体力づくり	世代間交流の促進	青少年の健全育成	スポーツ施設の有効利用	地域の健康水準の改善	特になし	無回答
男性 10 歳代	1	—	—	—	—	—	—	100.0	—	—	—	—
20 歳代	16	12.5	18.8	31.3	18.8	37.5	12.5	—	25.0	6.3	25.0	—
30 歳代	27	22.2	22.2	18.5	40.7	22.2	14.8	7.4	22.2	—	22.2	11.1
40 歳代	40	32.5	27.5	45.0	25.0	27.5	10.0	15.0	20.0	17.5	—	5.0
50 歳代	37	43.2	13.5	37.8	13.5	10.8	18.9	16.2	24.3	2.7	10.8	10.8
60 歳代	56	39.3	10.7	28.6	23.2	7.1	10.7	7.1	7.1	16.1	16.1	17.9
70 歳代	38	57.9	10.5	23.7	31.6	2.6	13.2	7.9	7.9	10.5	18.4	7.9
80 歳代以上	9	33.3	11.1	11.1	22.2	—	22.2	—	—	22.2	11.1	44.4
女性 10 歳代	3	33.3	—	—	33.3	33.3	—	—	—	—	—	66.7
20 歳代	24	25.0	29.2	16.7	12.5	33.3	4.2	8.3	25.0	16.7	16.7	8.3
30 歳代	44	20.5	36.4	18.2	13.6	36.4	4.5	6.8	9.1	9.1	13.6	11.4
40 歳代	51	31.4	19.6	23.5	15.7	27.5	21.6	5.9	19.6	13.7	13.7	3.9
50 歳代	54	38.9	9.3	29.6	16.7	7.4	3.7	3.7	31.5	13.0	13.0	9.3
60 歳代	71	42.3	11.3	39.4	15.5	12.7	12.7	9.9	14.1	18.3	5.6	18.3
70 歳代	51	47.1	3.9	19.6	21.6	2.0	9.8	2.0	7.8	7.8	13.7	25.5
80 歳代以上	20	40.0	5.0	15.0	15.0	—	—	15.0	10.0	5.0	15.0	35.0

## 10 カミーノについて

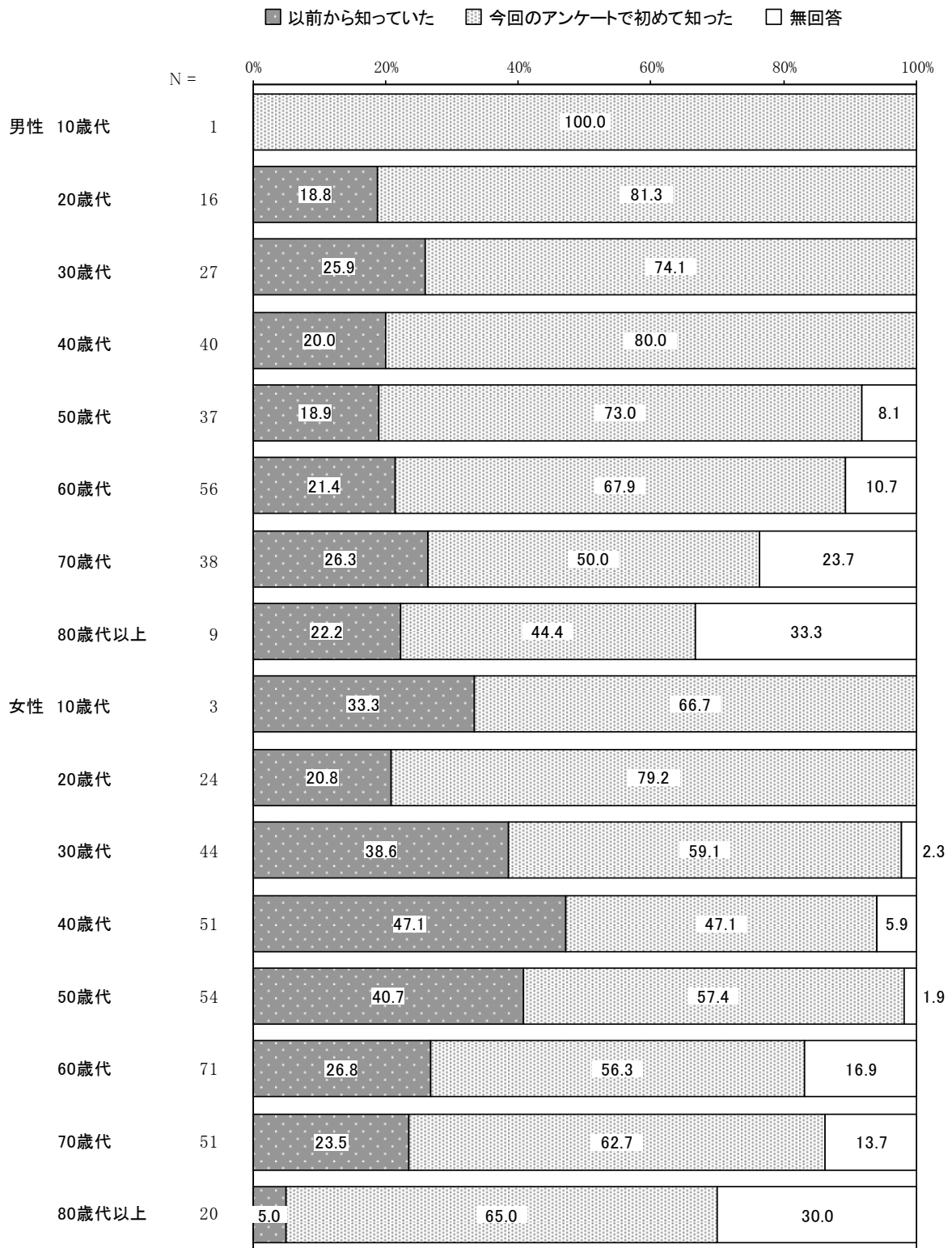
問 57 美濃加茂市では、まち・ひと・しごと創生総合戦略「カミーノ」を推進していることを知っていましたか（○は1つ）

「以前から知っていた」の割合が 27.6%、「今回のアンケートで初めて知った」の割合が 62.6% となっています。



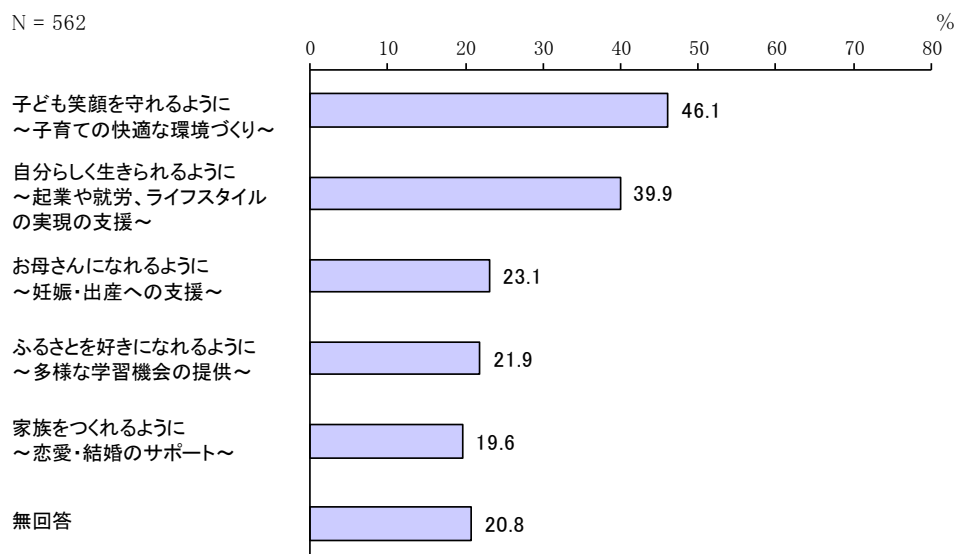
【性年代別】

性年代別でみると、他に比べ、女性 30 歳代から 50 歳代で「以前から知っていた」の割合が高くなっています。



問 58 「カミーノ」では下記のような女性のライフステージにあわせた取り組みを進めています。女性が輝くまちを目指すために、特に大切であると思う取り組みに○をつけてください（複数回答可）

「子ども笑顔を守れるように～子育ての快適な環境づくり～」の割合が46.1%と最も高く、次いで「自分らしく生きられるように～起業や就労、ライフスタイルの実現の支援～」の割合が39.9%、「お母さんになれるように～妊娠・出産への支援～」の割合が23.1%となっています。



問 59 「カミーノ」で取り組むといいと思うことをお書きください

自由意見は、計76件ありました。（詳細は「IV 自由意見」に掲載）

【性年代別】

性年代別でみると、他に比べ、女性 20 歳代で「家族をつくれるように～恋愛・結婚のサポート～」「お母さんになれるように～妊娠・出産への支援～」の割合が高くなっています。また、女性 30 歳代で「子ども笑顔を守れるように～子育ての快適な環境づくり～」の割合が高くなっています。

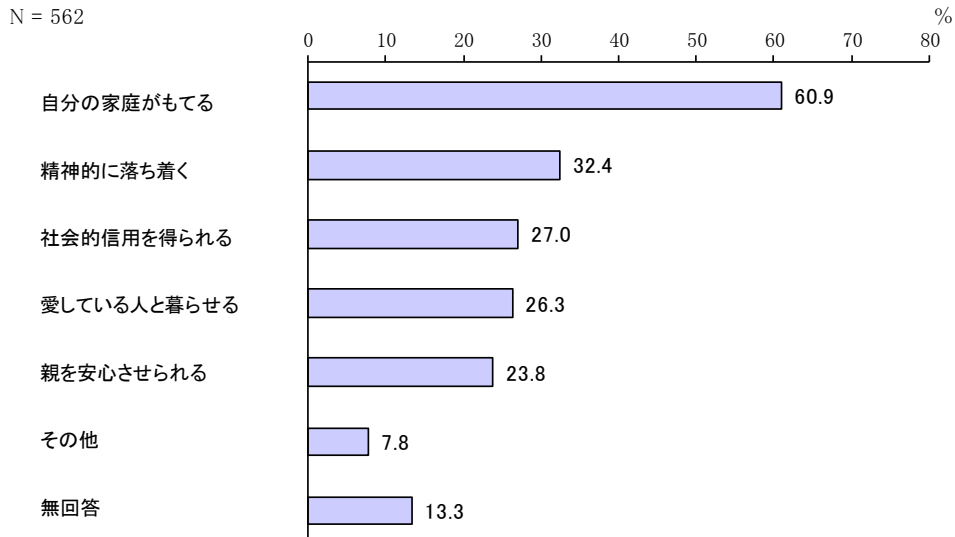
単位：%

区分	有効回答数(件)	自分らしく生きられるように～起業や就労、ライフスタイルの実現の支援～	家族をつくれるように～恋愛・結婚のサポート～	お母さんになれるように～妊娠・出産への支援～	子ども笑顔を守れるように～子育ての快適な環境づくり～	ふるさとを好きになれるように～多様な学習機会の提供～	無回答
男性 10 歳代	1	—	100.0	100.0	100.0	—	—
20 歳代	16	37.5	18.8	25.0	37.5	12.5	12.5
30 歳代	27	33.3	22.2	40.7	66.7	18.5	3.7
40 歳代	40	42.5	12.5	17.5	55.0	25.0	10.0
50 歳代	37	43.2	21.6	18.9	40.5	27.0	18.9
60 歳代	56	33.9	23.2	16.1	39.3	17.9	26.8
70 歳代	38	21.1	21.1	15.8	31.6	15.8	42.1
80 歳代以上	9	33.3	33.3	22.2	22.2	11.1	55.6
女性 10 歳代	3	100.0	33.3	33.3	66.7	—	—
20 歳代	24	54.2	29.2	54.2	62.5	16.7	4.2
30 歳代	44	56.8	13.6	43.2	72.7	27.3	4.5
40 歳代	51	58.8	15.7	23.5	51.0	23.5	9.8
50 歳代	54	51.9	18.5	22.2	44.4	18.5	7.4
60 歳代	71	28.2	21.1	16.9	47.9	26.8	22.5
70 歳代	51	35.3	21.6	15.7	29.4	31.4	37.3
80 歳代以上	20	15.0	5.0	10.0	15.0	10.0	70.0

## 11 出会い・結婚について

### 問 60 結婚の良い点は何ですか（複数回答可）

「自分の家庭がもてる」の割合が 60.9%と最も高く、次いで「精神的に落ち着く」の割合が 32.4%、「社会的信用を得られる」の割合が 27.0%となっています。



【性年代別】

性年代別でみると、他に比べ、男性 40 歳代、男性 50 歳代、女性 30 歳代で「自分の家庭が持てる」の割合が高くなっています。また、女性 70 歳代で「社会的信用を得られる」の割合が高くなっています。

単位：%

区分	有効回答数 (件)	自分の家庭が持てる	精神的に落ち着く	愛している人と暮らせる	社会的信用を得られる	親を安心させられる	その他	無回答
男性 10 歳代	1	100.0	—	100.0	—	100.0	—	—
20 歳代	16	56.3	31.3	43.8	12.5	18.8	6.3	6.3
30 歳代	27	51.9	29.6	40.7	11.1	18.5	14.8	7.4
40 歳代	40	75.0	17.5	32.5	17.5	30.0	2.5	5.0
50 歳代	37	73.0	29.7	37.8	24.3	13.5	13.5	10.8
60 歳代	56	62.5	33.9	17.9	39.3	19.6	7.1	14.3
70 歳代	38	42.1	28.9	18.4	39.5	13.2	2.6	34.2
80 歳代以上	9	66.7	55.6	22.2	33.3	11.1	—	11.1
女性 10 歳代	3	66.7	—	33.3	33.3	—	33.3	—
20 歳代	24	54.2	37.5	41.7	16.7	41.7	16.7	4.2
30 歳代	44	75.0	34.1	34.1	11.4	34.1	13.6	—
40 歳代	51	58.8	37.3	29.4	19.6	21.6	11.8	3.9
50 歳代	54	63.0	35.2	16.7	24.1	14.8	5.6	13.0
60 歳代	71	57.7	32.4	23.9	33.8	22.5	4.2	19.7
70 歳代	51	62.7	41.2	17.6	45.1	37.3	5.9	17.6
80 歳代以上	20	40.0	35.0	15.0	30.0	35.0	—	40.0

### 【家族構成別】

家族構成別でみると、他に比べ、夫婦のみで「精神的に落ち着く」の割合が高くなっています。また、2世代が同居（親と子）、3世代が同居（親と子と孫）で「自分の家庭がもてる」、ひとり暮らし、夫婦のみで「社会的信用を得られる」の割合が高くなっています。

単位：%

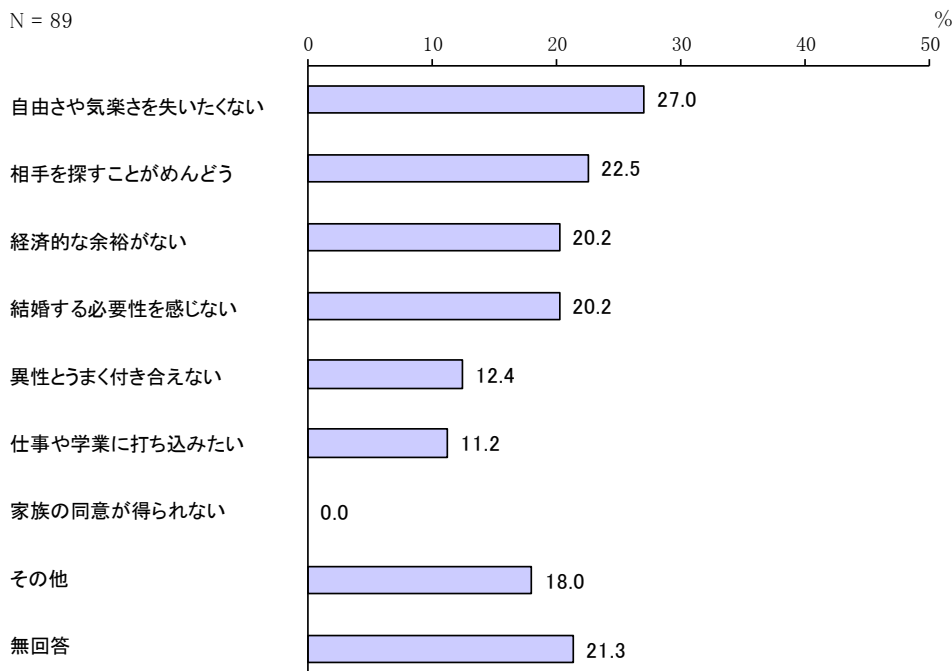
区分	有効回答数 (件)	自分の家庭がもてる	精神的に落ち着く	愛している人と暮らせる	社会的信用を得られる	親を安心させられる	その他	無回答
ひとり暮らし	41	36.6	9.8	12.2	34.1	24.4	9.8	34.1
夫婦のみ	142	57.7	45.1	25.4	35.2	22.5	3.5	14.1
2世代が同居(親と子)	254	64.6	29.1	28.3	22.0	25.2	9.4	11.4
3世代が同居(親と子と孫)	88	67.0	36.4	31.8	25.0	23.9	10.2	4.5
その他	24	62.5	16.7	16.7	25.0	20.8	4.2	25.0



独身の方にお聞きします。(問 61～65)

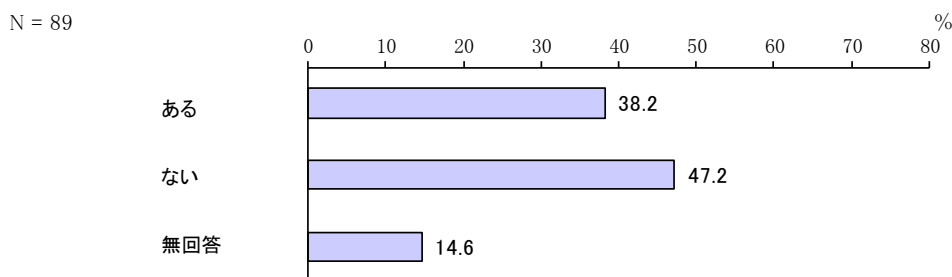
問 61 結婚しない理由を教えてください(複数回答可)

「自由さや気楽さを失いたくない」の割合が27.0%と最も高く、次いで「相手を探すことがめんどろ」の割合が22.5%、「経済的な余裕がない」、「結婚する必要性を感じない」の割合が20.2%となっています。



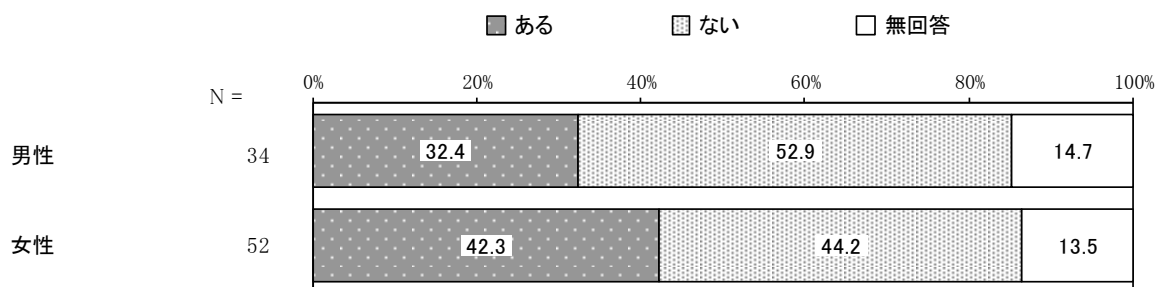
問 62 異性に出会う機会がありますか(○は1つ)

「ある」の割合が38.2%、「ない」の割合が47.2%となっています。



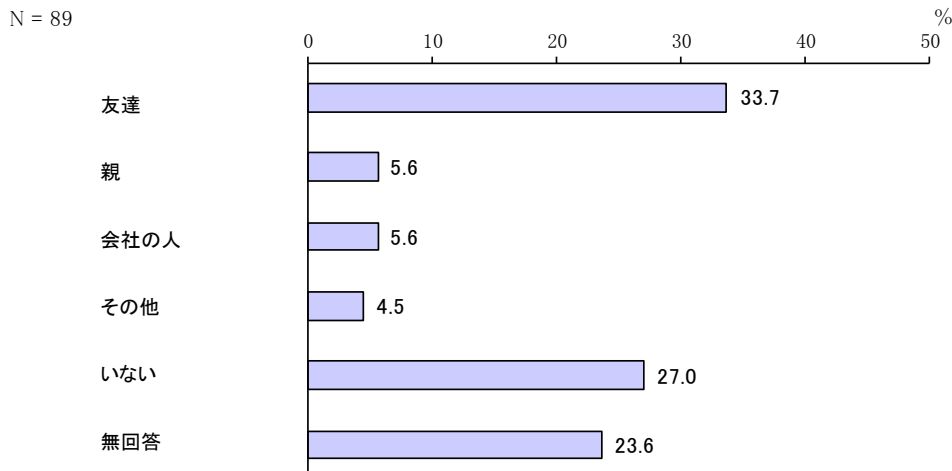
【性別】

性別でみると、男性に比べ、女性で「ある」の割合が高くなっています。



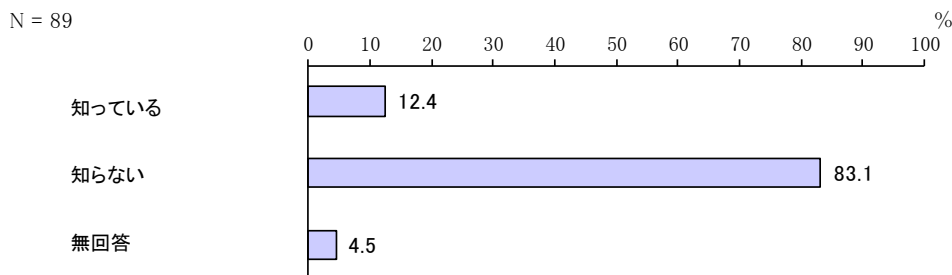
問 63 結婚・恋愛についての相談相手を教えてください（○は1つ）

「友達」の割合が33.7%と最も高く、次いで「いない」の割合が27.0%となっています。



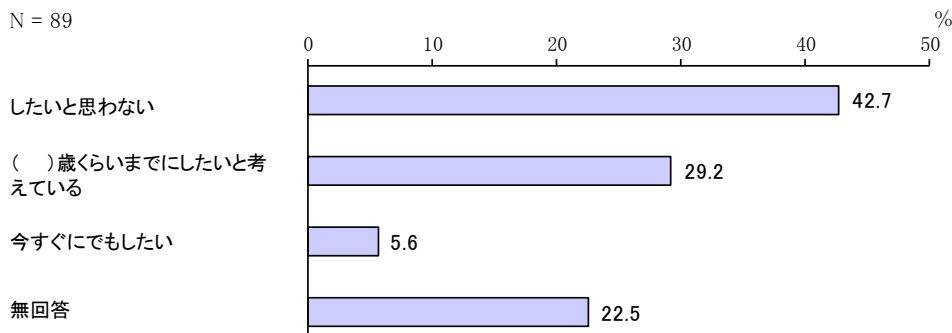
問 64 総合福祉会館で無料結婚相談を行っていることを知っていますか（○は1つ）

「知っている」の割合が12.4%、「知らない」の割合が83.1%となっています。



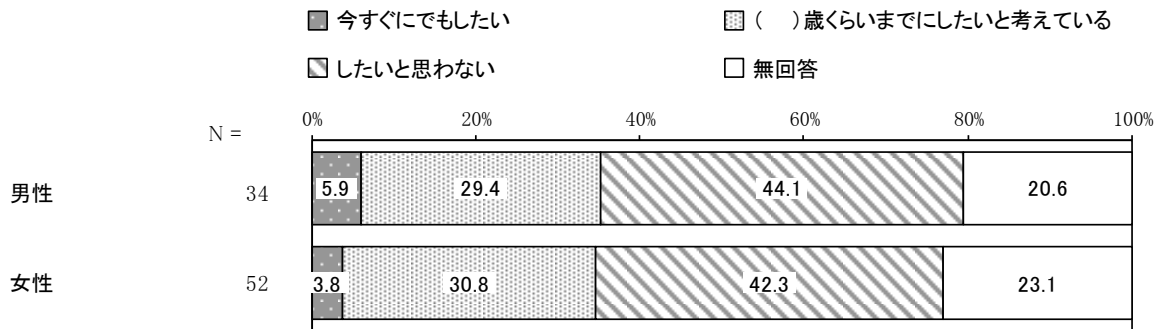
問 65 今後結婚したいと思いますか（○は1つ）

「したいと思わない」の割合が42.7%と最も高く、次いで「( )歳くらいまでにしたいと考えている」の割合が29.2%となっています。



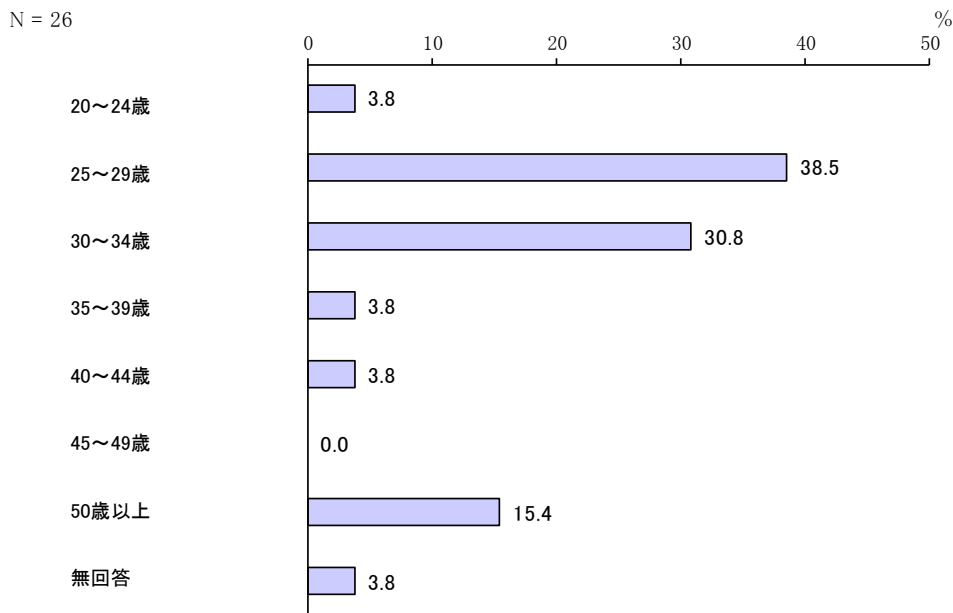
【性別】

性別でみると、大きな差異はみられません。



2. ( )歳くらいまでにしたいと考えている

「25～29歳」の割合が38.5%と最も高く、次いで「30～34歳」の割合が30.8%、「50歳以上」の割合が15.4%となっています。



### Ⅲ 調査のまとめ

アンケート結果について4つの視点で以下に整理しています。

#### 1 暮らしやすさと定住化

美濃加茂市の総人口は、平成29年12月1日現在で56,638人となっており、昭和29年の市制施行以来継続的な増加がみられます。一方で、年少人口（0～14歳）比率は減少を続け、平成17年の国勢調査では、老年人口（65歳以上）比率が年少人口比率を上回っており、地域の担い手・支え手の減少といった問題も出てきています。そのようななかで、いかに市民の定住化を促進し、暮らしやすい美濃加茂市をつくっていくかが大きな課題となっています。

『あなたにとって、美濃加茂市は住みよいまちですか』（問13）では、“住みよい”が8割近くと高くなっており、“住みにくい”は1割未満となっています。性年代別でみると、男性の20歳代と50歳代で9割以上と高くなっている一方、男性、女性ともに30歳代で低くなっていることが特徴となっています。また、『あなたは、これからも美濃加茂市に住み続けたいですか』（問14）では、「ずっと住み続けたい」と強く定住意向を示している割合では、男性の30歳代で1割半ば、女性の20歳代で約2割と、他の年代に比べて低くなっており、家庭を持つ年代の暮らしやすさや定住化に課題が見受けられます。また、暮らしやすさに関する質問について、岐阜県や近隣自治体と比較したところ、美濃加茂市が暮らしやすさについて最も高くなっていることがわかります。

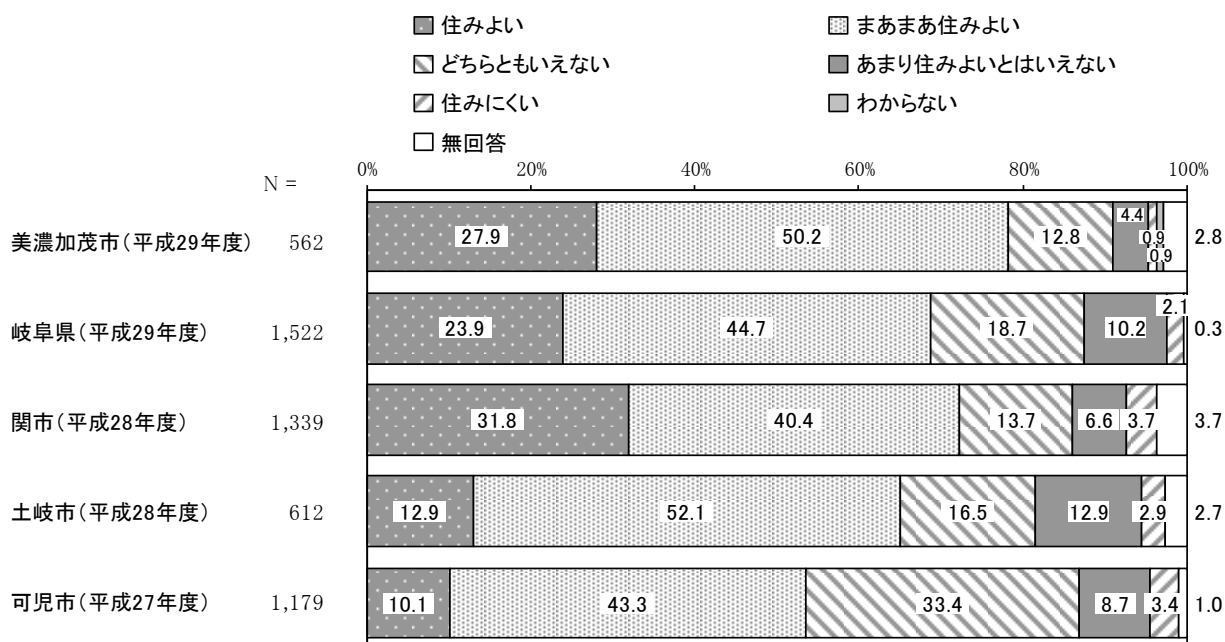
また、『これから美濃加茂市で住み続けていくためには、何があったらよいと思いますか』（問15）をみると、男性、女性ともに30歳代で「教育環境が充実していること」が高く、女性の20歳代では「物価や家賃が安いこと」が約3割となっています。子どもの年齢層別でみると、未就学児、小学生の子どもがいる人で「働く場所が充実していること」、「通勤・通学が便利なこと」が他に比べて高く、また、小学生、中学生の子どもがいる人で「治安がよいこと」が4割以上となっています。こうしたアンケート結果から、家庭を持つ年代においては、教育環境の充実と、暮らしを支える経済、また、子どもの安全のための治安などへのニーズがみてとれます。

また、『あなたのくらは、今年の今ごろと比べいかがですか』（問9）では、「変わらない」が6割半ばである一方、「苦しくなった」が2割以上となっています。性年代別でみると、男性では30歳代から40歳代の間で6.5ポイント増加し、70歳代まで増加し続けています。女性では、50歳代から60歳代の間で6.8ポイント増加し、60歳代で最も高くなっています。経年比較では、年々改善傾向にあります。岐阜県と比較すると、美濃加茂市は「苦しくなった」の割合が低くなっています。また、『あなたは、今のくらしについてどう思われますか』（問10）では、“満足している”が約6割となっており、おおむね満足している人が多くみられます。こちらについても、岐阜県と比較したところ、美濃加茂市で“満足している”の割合が高くなっています。

不満の内容について、『あなたは、日ごろのくらしの中で、どのようなことに不満を感じていますか』（問11）では、「収入や貯蓄のこと」「自分の病気や老後のこと」が4割と、経済面と健康面に大きな関心があることがわかります。それらに加え、経年変化では、「子どもの保育や教育のこと」が増加傾向となっています。

## 岐阜県、近隣市町村との比較

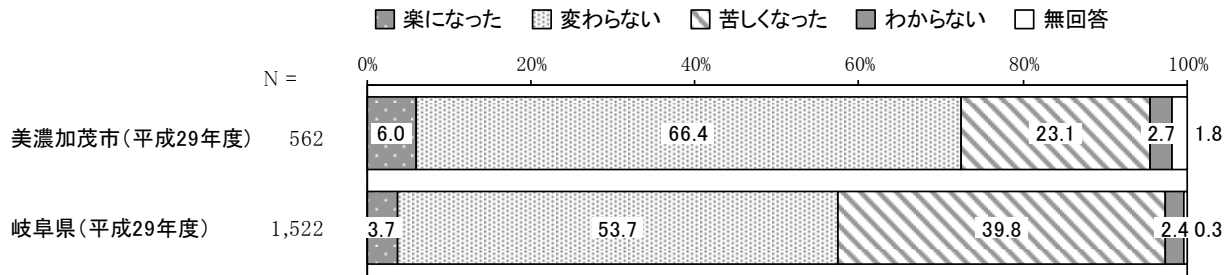
### 【再掲】問9 あなたのくらは、昨年の今ごろと比べていかがですか（○は1つ）



### 質問文及び回答肢

美濃加茂市 (平成29年度)	あなたのくらは、昨年の今ごろと比べていかがですか。(○は1つ)					
	住みよい	まあまあ住みよい	どちらともいえない	あまり住みよいとはいえない	住みにくい	わからない
岐阜県 (平成29年度)	あなたにとって現在お住まいの地域は住みやすいですか。(1つだけ)					
	住みやすい	どちらかといえば住みやすい	どちらともいえない	どちらかといえば住みにくい	住みにくい	—
関市 (平成28年度)	あなたは関市が住みよいまちだと感じますか。(単数回答)					
	住み良い	どちらかといえば住み良い	どちらともいえない	どちらかといえば住みにくい	住みにくい	—
土岐市 (平成28年度)	総合的に見て、土岐市は暮らしやすいまちですか。(1つだけに○)					
	暮らしやすい	まあまあ暮らしやすい	どちらでもない	あまり暮らしやすいとは言えない	暮らしにくい	—
可児市 (平成27年度)	現在の可児市は、総合的に住みやすいまちだと思いますか。次の中から1つ選んで番号に○をつけてください。					
	大変住みやすい	住みやすい	普通	やや住みにくい	住みにくい	—

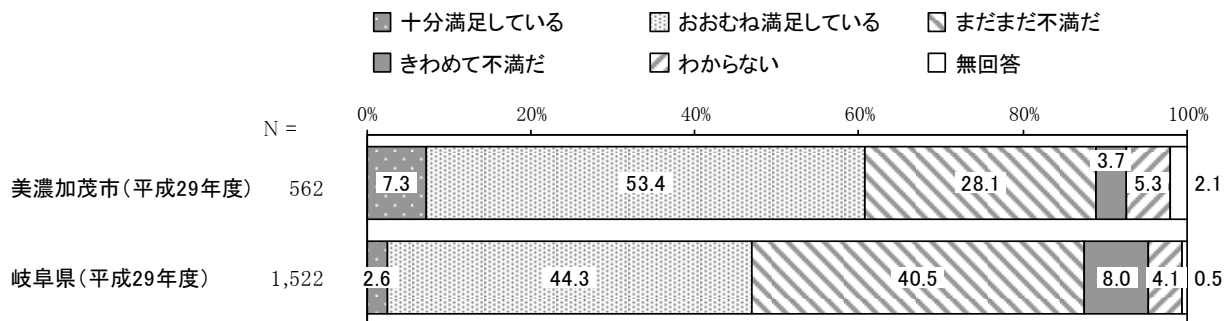
【再掲】問 10 あなたは、今の暮らしについてどう思われますか（〇は1つ）



質問文及び回答肢

美濃加茂市 (平成 29 年度)	あなたは、今の暮らしについてどう思われますか。（〇は1つ）			
	楽になった	かわらない	苦しくなった	わからない
岐阜県 (平成 29 年度)	あなたやあなたの家庭の暮らし向き（家計など）は、去年の今頃と比べてどうですか。（1つだけ）			
	楽になった	かわらない	苦しくなった	わからない

【再掲】問 13 あなたにとって、美濃加茂市は住みよいまちですか（〇は1つ）



質問文及び回答肢

美濃加茂市 (平成 29 年度)	あなたにとって、美濃加茂市は住みよいまちですか。（〇は1つ）				
	充分満足している	おおむね満足している	まだまだ不満だ	きわめて不満だ	わからない
岐阜県 (平成 29 年度)	あなたは、現在の暮らし全般（生活環境など）についてどう思いますか。（1つだけ）				
	充分満足している	おおむね満足している	まだまだ不満だ	きわめて不満だ	わからない

## 2 情報の共有

市民と市役所がお互いに理解し合える信頼関係を結ぶためには、市役所がまちづくりに関する情報などの市政情報を市民（情報の受信者）の視点に立って発信し、すべての市民に情報が行き届くことが必要です。

市の広報活動について、『ケーブルテレビ（CCNet）を見ていますか』（問28）では、「見たことがない」が6割以上となっています。年代別でみると、20歳代では7割以上が「見たことがない」と答えています。年代が高くなるにつれて「よく見ている」の割合が高くなっており、60歳代以上では「よく見ている」と「時々見ている」を合わせた割合が2割半ばとなっており、美濃加茂市の高齢者にとっての情報源となっていると考えられます。また、『コミュニティFM（FMらら）を聴いていますか』（問29）では、「聴いたことがない」が6割以上となっており、ケーブルテレビ（CCNet）やコミュニティFM（FMらら）の利用実態が低いことがわかります。

一方で、広報紙のタイトルロゴの認知度や、「広報みのかも」の利用実態については高くなっており、広報紙での情報発信については十分に機能しているといえます。しかし、広報みのかもの利用実態を年代別にみると、年齢が低くなるにつれて「ほとんど毎号目を通して」の割合が低くなっています。世代によって情報の受信手段に特徴があるため、対象によって効果的な手法で発信することが必要です。

また、『自治会に加入していますか』（問33）では、8割以上が「加入している」となっています。一方で、加入していない市民に対して『自治会に加入していない理由は何ですか』（問36）と聞いたところ、「アパート（マンション）住まいだから」が6割近くと最も高くなっています。また、「役が回ってくるのが負担」「未加入でも困らないから」が2割近くとなっており、自治会加入によるメリットを伝え、地域づくりへの意識を高めることが必要です。『どのようなきっかけがあれば自治会に加入しますか』（問38）では、「未加入者の参加できるイベント」「自治会活動をしている同年代の人からの声かけ」「活動内容が分かるチラシ、ホームページ等」が1割半ばを超えています。

### 3 生涯学習、スポーツの推進

市民が暮らしていくなかで、一人ひとりの関心に沿った学びや、そのための環境づくりを支援していくことは、「生涯学習社会」の実現に向けて重要なテーマです。「生涯学習社会」とは、「国民一人ひとりが自己の人格を磨き、豊かな人生を送ることができるよう、その生涯にわたって、あらゆる機会、あらゆる場所において学習することができ、その成果を適切に生かすことのできる社会」を示します。それらの保障のため、市は市民の学習ニーズを把握し、その環境整備に努める必要があります。

生涯学習施設の利用について聞いたところ、図書館については「利用していない」が5割近くとなっており、約半数の市民が図書館を利用していないことがわかります。また、利用していない方に『利用しなかった理由はなんですか』（問17）とたずねたところ、「読書をするのがない」が4割近くとなっています。

また、生涯学習センター、交流センターの利用回数は、ともに7割前後が「0日」であり、生涯学習施設の利用が一部の市民にとどまっていることが考えられます。文化会館についても、約6割が「利用したことがない」と答えており、『利用しなかった理由は何ですか』（問24）では、「どんな催しがあるか知らない」「興味ある催しがない」が3割を超えています。生涯学習施設の有効活用をはかるため、新しい利用方法などを考えていく必要があります。

また、2020年の東京オリンピック・パラリンピックの開催をひとつの契機としてスポーツへの関心が高まっており、健康寿命の延伸という観点からもスポーツを通じた健康づくりへの意識が全国的にも広がっています。

『スポーツやレクリエーションをしたのはどのような目的からですか』（問53）では、「健康・体力づくり」の割合が7割近く、次いで「運動不足解消」の割合が5割以上、「楽しみ、気晴らし、ストレス解消」の割合が4割半ば、「友人・仲間との交流」の割合が4割以上となっています。様々な理由があるなかで、男性、女性ともに年齢が高くなるにつれて「健康・体力づくり」の割合が高くなる傾向にあります。

一方で、『この1年間に、スポーツやレクリエーションをしなかったのはどのような理由からですか』（問54）について、性年代別で見ると、男性40歳代で「機会がなかったから」、女性20歳代で「お金がかかるから」の割合が高くなっています。また、男性30歳代、女性30歳代で「忙しくて時間がないから」の割合が高くなっています。また、年齢が高くなるにつれて「年をとったから」「病気をした、体が弱いから」の割合が高くなる傾向にあります。

健康増進のためにも働いている世代の健康増進のためにもスポーツの参加を促すことが求められます。

また、『あなたは今後、くらしの中で力を入れていきたいと思うことはなんですか』（問12）では、「健康であること」が7割を超えています。



## 4 女性の活躍推進と結婚観

『美濃加茂市では、まち・ひと・しごと創生総合戦略「カミーノ」を推進していることを知っていましたか』（問 57）では、「以前から知っていた」の割合が3割近く、「今回のアンケートで初めて知った」の割合が6割以上となっており、認知度はまだ十分ではありません。今後も広報などを使って周知をはかる必要があります。また、性年齢別で見ると、女性の30歳代から50歳代で高くなっている一方、女性の20歳代では約2割と低くなっています。また、男性ではいずれの区分でも3割を下回っています。

美濃加茂市の女性が笑顔でいられ、自分らしく輝き、夢を叶えることができるまちを目指して、まず「カミーノ」の様々な世代における認知度を高める取り組みを進めることが重要です。また、『女性が輝くまちを目指すために、特に大切であると思う取り組みに○をつけてください』（問 58）では、女性の20歳代から50歳代で「自分らしく生きられるように～起業や就労、ライフスタイルの実現の支援～」の割合が5割以上、女性の20歳代で「お母さんになれるように～妊娠・出産への支援～」の割合が5割半ば、女性の30歳代で「子ども笑顔を守れるように～子育ての快適な環境づくり～」の割合が7割以上となっており、年代によって特徴的なニーズがあることがわかります。

また、出会い・結婚についての質問では、『結婚・恋愛についての相談相手を教えてください』（問 63）で「いない」の割合が3割近くとなっており、『総合福祉会館で無料結婚相談を行っていることを知っていますか』（問 64）で「知らない」の割合が8割以上となっています。結婚相談について周知を進める必要があります。

## IV 自由意見

### 問 30 ケーブルテレビ (CCNet) やコミュニティ FM (FM らら) からどんな情報が流れると良いと思いますか？ (138 件)

- ・ イベント情報【18 件】
- ・ 災害のこと【3 件】
- ・ 今の情報でいい【2 件】
- ・ 最新の地域のグルメ (女性, 10 歳代)
- ・ サークル活動、災害情報。(女性, 10 歳代)
- ・ 美濃加茂市の CM。(男性, 20 歳代)
- ・ スーパーのお買い得情報、市民のどじまん、市のスポーツ中継 (駅伝)、カフェの紹介 (男性, 20 歳代)
- ・ 美濃加茂市の良い所を挙げていく。(男性, 20 歳代)
- ・ FM ららアプリを入れてますが、注意情報だけでなく、イベントなども通知してほしい。通知なら目に入る。ちなみに、インストールした時しか聴いたことがありません。(男性, 20 歳代)
- ・ 地元の得する情報やイベントの情報。(女性, 20 歳代)
- ・ 室内で行えるスポーツが気軽に行える場所を提供してほしい。スポーツしたいと思っても、お金がかかったり、予約制度がなく、場所についての順で施設を利用できるという制度に少し不満。予約制度があると、皆気軽に施設を利用しやすい。(女性, 20 歳代)
- ・ 市内のお店の情報 (女性, 20 歳代)
- ・ 美濃加茂市にあるお店やイベントなどの情報。(女性, 20 歳代)
- ・ 最近の流行りの曲 (女性, 20 歳代)
- ・ 求人情報。(女性, 20 歳代)
- ・ ケーブルテレビ、FM ららを見たり、聴いたりしてないからよく分からない。よく分からないが、見る人、聴く人が喜びそうな情報だと思う。(女性, 20 歳代)
- ・ 今のままで良いと思う。地域のお店の店長さんがラジオにゲストとして出てくるとか、新鮮に感じます。(男性, 30 歳代)
- ・ 見ている番組が限られているので、他にどのような番組がやっているのか分からないが、議会の様子、新店舗の情報とか。(男性, 30 歳代)
- ・ 今のまま、地元情報を多く流してほしい。(男性, 30 歳代)
- ・ 地域情報 (男性, 30 歳代)
- ・ 地元の美味しいカフェ、子連れでも行けるレストラン情報。(男性, 30 歳代)
- ・ 市内各所での活気あふれる風景・情景です。(男性, 30 歳代)
- ・ 加茂野保育園の行事。(男性, 30 歳代)
- ・ イベント、教育、お得情報。(男性, 30 歳代)
- ・ 市内に住む方の職場・学校訪問など、参加できるようなもの。(女性, 30 歳代)
- ・ 議会の様子の放映。(女性, 30 歳代)
- ・ 小学校や中学校の普段の様子がわかると、子どもも興味を持つだろうが、ケーブルテレビもラジオもないので、情報源だけなら、広報誌の方が目にしやすい。(女性, 30 歳代)
- ・ 地元の情報。(女性, 30 歳代)
- ・ 市民の方の美濃加茂市おすすめ情報など聞いてみたいです (住んでいるが、まだまだ知らないことが多いので)。(女性, 30 歳代)
- ・ 園や学校での子どもたちの様子や、インタビュー。(女性, 30 歳代)

- ・ バスの利用方法、運行状況、時刻表。すみません。現状がわからないのでバスは巡回型か呼出式かも知らず。(女性, 30 歳代)
- ・ 美味しいお店やお得な情報。市営住宅情報。地元企業などの求人情報。(女性, 30 歳代)
- ・ 地域の行事や各学校の行事など。(男性, 40 歳代)
- ・ 子どもの活動 (男性, 40 歳代)
- ・ 新しい店のことや、子育て関連。(男性, 40 歳代)
- ・ 行事、健康に関する情報。美濃加茂市の名所。(男性, 40 歳代)
- ・ 個人等企業情報。(男性, 40 歳代)
- ・ 天気予報、気象情報。地域のスポーツ状況。趣味の番組、釣り、スポーツ、旅、グルメ (地域の)。(男性, 40 歳代)
- ・ 各自治会の紹介など。(男性, 40 歳代)
- ・ 魅力がない。(男性, 40 歳代)
- ・ 新聞を取ってる人が少なくなってるので、今日の広告など、おすすめ情報を流す。(男性, 40 歳代)
- ・ 災害情報。(地区ごとに) (男性, 40 歳代)
- ・ 地域について。お祭り、学校行事等。防災について。(男性, 40 歳代)
- ・ 高校野球。(男性, 40 歳代)
- ・ 市長の声、考え。(男性, 40 歳代)
- ・ 美濃加茂市の情報 (行事、店)。(男性, 40 歳代)
- ・ 小学校の様子 (女性, 40 歳代)
- ・ フリマ情報や新しいお店の紹介 (一度だけではなく何度でも、新メニューができた時など)。(女性, 40 歳代)
- ・ 保育園行事、小学校行事、消防など見えています。プロがとる映像は見やすくて助かります。(女性, 40 歳代)
- ・ イベント情報。障がい施設の催し。もっとたくさん市内のお店の情報がほしい。(子連れ OK のところなど) (女性, 40 歳代)
- ・ イベントのお知らせ。例えばスイーツウォークは若い人はツイッター等で知るのですか。お年寄りも参加したくても情報ツールがないのでは。テレビやラジオなら年齢問わずご家庭にあるかと思うので。介護に関する情報と、お年寄りに元気に楽しく生活していただくための情報。子どもの教育に関する情報。(女性, 40 歳代)
- ・ 見たことや聞いたことはありませんが、広報みのかもで流れる情報や、その日の美濃加茂市であるイベント、天気、市内の交通情報など。(女性, 40 歳代)
- ・ 困っている人、手助けが必要な人の情報があると良いです。(女性, 40 歳代)
- ・ 聴いていて楽しいことなら。(女性, 40 歳代)
- ・ 中学の部活動の様子。(女性, 40 歳代)
- ・ 市長の言葉。健康について (食、その時期の市内での感染症、生活等)。自治会 (各地域) の活動。美濃加茂市の名所巡り。空き家情報、空き家リノベーション情報等。(女性, 40 歳代)
- ・ 市からの広報の放送が聞き取りにくいいため、分からないのでケーブルテレビなどで情報が分かると良い。(女性, 40 歳代)
- ・ 従来とおりの通常番組だと思います。(男性, 50 歳代)
- ・ 美濃加茂市は住んでいるだけです。ですが、子どもたちにとっては古里歴史を知ってほしい。(男性, 50 歳代)
- ・ ケーブルテレビを視聴できないが、各自治体の行事や市スポーツ、個人、小団体等の活動アピール等発信出来れば良いと思う。起業の PR 等も良いと思います。(男性, 50 歳代)
- ・ 地域の情報、JR 高山線が、台風などで最近止まっていることがあるので、その時に、リアルタイムで情報が流れると良いと思いました (〇〇線が、〇分遅れで再開したなど)。(男性, 50 歳代)

- ・ 幼稚園、小学校、中学校の行事（イベント）、公園等の紹介、食の紹介。（男性，50 歳代）
- ・ フィリピン関連（ポルトガル語ばかり）（男性，50 歳代）
- ・ 軽音楽が流れると良い。（女性，50 歳代）
- ・ 地域に関する（学校のこととかの）情報。（女性，50 歳代）
- ・ 現状報道（気象、警察からの情報）。（女性，50 歳代）
- ・ ケーブルテレビの内容は年々豊かになり、満足しています。NHK 番組の放映を見て、高齢地域で地域番組がお悔み情報（通夜・告別式の日時、式場まで）を放送する様子を見て、便利だなあと感じました。（女性，50 歳代）
- ・ 飲食店などの耳より情報。災害情報。（女性，50 歳代）
- ・ 夕方から夜に、美濃加茂もしくは近くの地域の情報が知られるようになると思います。昼もしくは 17:00 頃までは、仕事で聞けない為です。（女性，50 歳代）
- ・ 文化祭の合唱とか。（女性，50 歳代）
- ・ ちゃんとした情報。啓発活動。生活に役立つこと。笑いある楽しい話。問題あることの提議。（女性，50 歳代）
- ・ 美濃加茂市について全てジャンルを問わず流れると良い。（女性，50 歳代）
- ・ 美濃加茂市のいろいろなお店の情報やイベント事頑張っている人の紹介。（女性，50 歳代）
- ・ これからすべきこと。理想も含む。注意すべきこと、悪いことも情報を流す。（男性，60 歳代）
- ・ 犯罪情報、各種イベント情報。（男性，60 歳代）
- ・ 安売り情報、ナツメロ。（男性，60 歳代）
- ・ 行事の紹介（イベント）、災害情報、ニュース（ローカル）、地域情報。（男性，60 歳代）
- ・ 各地区の催しの日時のお知らせ。（男性，60 歳代）
- ・ イベントや研修。（男性，60 歳代）
- ・ 警報（気象、防災）発令状況や、災害時の避難案内など。（男性，60 歳代）
- ・ 地域の情報等。（男性，60 歳代）
- ・ 道路の渋滞状況。（男性，60 歳代）
- ・ CCNet 催し等祭り等をライブで見たい。（男性，60 歳代）
- ・ 歌（女性，60 歳代）
- ・ CCNet は地域の行事、FM ららは可児など美濃加茂以外の行事や市民の声など。（女性，60 歳代）
- ・ 市内の奥地へ行くと、荒れ果てた田畑に、独身男性が多く後継者がいない。この問題を少しでも解決してほしい（田、畑、山の有効活用）。（女性，60 歳代）
- ・ 地元の行事紹介等。（女性，60 歳代）
- ・ 設問の趣旨とは違いますが、パーソナリティの方言を多発したおしゃべりは、情報を得ようとして聞いている人には、少し耳障りです（FM らら）。（女性，60 歳代）
- ・ 音楽が聞けるので良い。（女性，60 歳代）
- ・ 今日の一健康法、季節ごとの料理。（女性，60 歳代）
- ・ 孫の学校のこと。（女性，60 歳代）
- ・ 市内各地、あるいは、周辺地域の様子が分かる番組が多いので、見ていて楽しいと思う。（女性，60 歳代）
- ・ 災害などの情報。（女性，60 歳代）
- ・ 災害、緊急状況、地元の催し物のお知らせ。（女性，60 歳代）
- ・ 以前防災目的もあり、FM ららが創設されたことをテレビで見ました。地域の暮らし情報、防災などの情報が有効であると思います。（女性，60 歳代）
- ・ 地域の色々。（女性，60 歳代）
- ・ 一度利用してみたいと思います。（女性，60 歳代）

- ・ 市内（地域）の活動状況。孫たちのスポーツ少年の活動。（女性，60 歳代）
- ・ CCNet はもっと、いろいろな行事をたくさん放送してほしい（同じものが流れている）。（女性，60 歳代）
- ・ 地域の人たちがボランティアして進んで参加している活動の様子。（女性，60 歳代）
- ・ 地域の情報、催しの案内など今取り上げられているものを継続。（女性，60 歳代）
- ・ 社会問題（女性，60 歳代）
- ・ 市内の個人や団体のイベント紹介。（男性，70 歳代）
- ・ 地域の催し情報。気象情報。（男性，70 歳代）
- ・ 各地の話題・情報等の提供。（男性，70 歳代）
- ・ 身近なこと。（男性，70 歳代）
- ・ 市関係の情報、各町内の情報をもっと知りたい。（男性，70 歳代）
- ・ なるべく新聞を見るようにしている。（女性，70 歳代）
- ・ お年寄りがどんな生活をしているのか。（女性，70 歳代）
- ・ 子どもがいるので、地元のことを映るととてもうれしく思います。健寿会に入っているので、知っている人が見られるのが良いと思います。小学生の子どもがいるので、ホテルについて何かと勉強している姿が見えること。（女性，70 歳代）
- ・ 地域のできごと、活動等。（女性，70 歳代）
- ・ 市や近辺の町村の文化、伝統行事、各種イベント。（男性，80 歳以上）
- ・ 地域のことを分かり、良いと思う。（女性，80 歳以上）
- ・ 防災。（女性，80 歳以上）
- ・ 美濃加茂市の行事。（女性，80 歳以上）
- ・ 地域の行事イベント等予告（CCNet は見たことがないので現在分からない）。（性別不明，60 歳代）
- ・ 地域の生活。（性別不明，80 歳以上）
- ・ 情報多し。量であふれている。他は望まない。（性別不明，年代不明）

問 56 スポーツやレクリエーションの推進に関するご意見や感想などがあればお聞かせください。(91件)

- ・ 地区対抗駅伝。文化の森での屋外映画祭（地元のカフェが屋台）。（男性，20歳代）
- ・ もっとスポーツができる施設があると良いと思う。（女性，20歳代）
- ・ スポーツ施設があっても、汚い手で使ったり、大声で話したりする人がいると、行きたくなくなります。そういった面が良い施設ができれば、使いたいとは思いますが。（女性，20歳代）
- ・ スポーツをすることはとても好きなので、おん祭のような大々的な、球技大会等あれば、ぜひ参加したいと思っています。もともと生まれが違うので、地元の方以外も参加しやすいようなイベントがあると、まちも賑わうのでは、と個人的に思います（公園やジョギングコースに1周何キロ等の表示がある場所は、とてもうれしいと思います）。（女性，20歳代）
- ・ キレイなテニスコートがほしいです。（女性，20歳代）
- ・ 市民運動会は、自治会皆がストレスです。（女性，20歳代）
- ・ 周りからの誘いが欲しい。（女性，20歳代）
- ・ 未就学児も一緒に参加でき、親も子も楽しめるものがあれば参加したいと思うので増えたらいいなと思います。（女性，20歳代）
- ・ どうしても行きにくい感じ。赤ちゃんとママのスポーツとかもやると、ママうけがいいと思う。いろんなママとお話することで、マタニティーブルーが防げると思う。（女性，20歳代）
- ・ 好きな人たちですれば良いと思う。（男性，30歳代）
- ・ 市民が使えるプールが欲しい（現在、各務原の市民プールを利用している。9時まで入れるのでありがたい）。（男性，30歳代）
- ・ 全世代が一緒に楽しめるようにしていただければ幸いです。（男性，30歳代）
- ・ クラブ、同好会等をつくりPRしたいが、どうやれば良いか分からない。（男性，30歳代）
- ・ 誰でも使用できる外のバスケットコートがあればもっとバスケット人口が増えると思うのでぜひ作ってほしい。（男性，30歳代）
- ・ スポーツをしてみたいと思いますが、初めて参加をする人でもすぐにみなさんと打ち解けられるようなものを案内していただきたいです。（女性，30歳代）
- ・ 自治会でやるレクリエーション（ソフトバレー等）は、興味もなく、参加しても楽しくない。班長になると、人数集めもしなくてはならず、大変。自由参加で、個人で好きな時に親子でスポーツできる場があれば良い。（女性，30歳代）
- ・ 学びのとびらにも参加したいものはありますが、平日の時間がほとんどで、仕事をしていると、参加することが出来なくて残念です。（女性，30歳代）
- ・ 文化会館主催の短期のヨガやフラに参加したことがあるのですが、子育て中、子連れでも気軽に参加できてうれしかったです。今後も子連れオッケー、短期など、参加しやすい講座が増えるとうれしいです。（女性，30歳代）
- ・ 育児や家事、仕事に追われ、あまり運動する時間がないので、子ども、家族皆で参加出来るような場所があると良いと思います。（女性，30歳代）
- ・ バスケットボールの大会ができる大きな体育館があるといい。（女性，30歳代）
- ・ もっと普段から運動できる施設が欲しいです。（関市のわかきプラザのジム、プールのようなもの）（女性，30歳代）
- ・ スポーツのサークルなどが、分かりやすく、入りやすくしてほしい。（女性，30歳代）
- ・ 防災で、他の近くの市（可児市、関市など）と何か災害が起きてもお互い助け合えるように提携してほしい（まだなら）。力を入れてほしいです。（女性，30歳代）
- ・ 大会やイベントの開催日を土曜にしてほしい。（女性，30歳代）
- ・ 親子でやれるスポーツの推進をしてほしい。（男性，40歳代）

- ・ プロの選手たちを見てみたい。(男性, 40 歳代)
- ・ 美濃加茂の近くにゴルフ練習場がない (いつも可児へ行く) (男性, 40 歳代)
- ・ レクリエーションも生涯学習の一つに入れてほしい。健康体操など、手軽にできて、健康管理。皆で楽しく旅、ウォーキングで、交流を高めたら良い。(男性, 40 歳代)
- ・ モータースポーツは、いかがですか。(男性, 40 歳代)
- ・ 美濃加茂ゴルフ大会などがあると良い。(男性, 40 歳代)
- ・ 野球場周りの整備をしっかりとやってもらいたい (大きな木やゴミ)。(男性, 40 歳代)
- ・ スポーツ、体を動かす施設があると良い (近くに)。(男性, 40 歳代)
- ・ 施設の老朽化への対策。西総合体育館建設中の代替施設の支援。(男性, 40 歳代)
- ・ 誰でも気軽に参加出来ると良いと思う。(男性, 40 歳代)
- ・ 芝生があり、かつナイター設備がある施設があると良い。(市内にサッカーが出来る環境を整備して頂きたい)。(男性, 40 歳代)
- ・ 中体や牧野体育館、西総合など、安くスポーツができる場を考えてほしい。(女性, 40 歳代)
- ・ スポーツの出来る所のマップなどが分かると良いかと思います (一覧など)。(女性, 40 歳代)
- ・ 自治会に入っていないと情報が一切ない為に参加できない人もたくさんいるので、アピタやバロー、コンビニなどにもっとチラシを貼ったり置いたりしても良いかも。(女性, 40 歳代)
- ・ プラザ中体に、バスケットゴールがないのはもったいないなと思います。設置してほしいです。(女性, 40 歳代)
- ・ プラザ中体でバスケットができると良いです。(女性, 40 歳代)
- ・ 市や町のスポーツイベントと子ども会行事の重なりにより、子ども会の応援に行けないことがあり残念でした。うまく連携を取り、別日に組んでほしいです。(女性, 40 歳代)
- ・ 市の講座等、平日昼間では参加できない。夜や土日に健康づくり、運動不足解消出来ることをしたいです。出来ればあまり費用はかけないでやりたいです。(女性, 40 歳代)
- ・ どこで何ができるのかよくわかりません。(女性, 40 歳代)
- ・ 関市のような格安で利用出来る室内プール及びジム施設があると良いです。(女性, 40 歳代)
- ・ 運動嫌いが直りそうな企画をぜひお願いします。中学の頃はバドミントン部でしたが、その後は、何も思い出せません。(女性, 40 歳代)
- ・ 美濃加茂市は施設が少ない。(女性, 40 歳代)
- ・ ほらどキウイマラソンのように、美濃加茂市の特産品 (干し柿) を使って、マラソン大会をやる。マラソンの休憩各所 (給水所) に美濃加茂市の特産品 (食べ物、のみものをおく) 楽しいマラソン大会を行う。広い指導者を選び、子どものサッカー、野球等強いチームを作る。(女性, 40 歳代)
- ・ プラザちゅうたいでのスポーツクラブなど、やってみたいけど続けられるか分からない時など3ヶ月を単位としているので、子どもにもいろんな体験をしてもらいたいです。まだ利用していませんが、会合に利用していきたいです。(女性, 40 歳代)
- ・ スポーツは、振興しない。レクリエーションは、子どもの頃に体験したクリスマス会が良いと思います。(男性, 50 歳代)
- ・ 古井地区の体育振興行事の参加者、チームが少なくなっていると思われる。行事が無くならないよう、マンネリを打破して頑張っていただきたい。(男性, 50 歳代)
- ・ スポーツは、体にも良いし、コミュニケーションもとれ、友人も増えるので、どんどん推進してください。(男性, 50 歳代)
- ・ 交流センターでのサークル活動の際に、会場費の軽減やインストラクターの先生に支払う、お金の救済処置として助成金が出ると、会の運営が楽になり、ローコストで皆さんを誘いやすくなるのではと思います。(男性, 50 歳代)
- ・ パターゴルフ、グラウンドゴルフの場所を増やしてほしい。運動会よりさまざまなスポーツ大会を実施してほしい (自分の出たい、やりたいスポーツ大会を開催してほしい)。(男性, 50 歳代)
- ・ お金はかかることは承知であるが市立の小中学校やプラザ中体などを整備する。例えば小学校の体

育館でも一般が十分使えるよう広さや内容を整えたり観客席を作って多くの人が見たりすることも出来るようにする。(男性, 50 歳代)

- ・ 中国のように、公園に高齢者でもできる運動器具を設置してほしい。(女性, 50 歳代)
- ・ スポーツ、運動には、ケガがつきものだと思います。(女性, 50 歳代)
- ・ 市民優待の充実。(女性, 50 歳代)
- ・ 情報がほしい。(女性, 50 歳代)
- ・ プラザ中体のトレーニング施設、機具の整備。器具が古い、女性は使用しにくい。女性にも使用し易い機具を導入して欲しい。プラザ中体以外にも気軽に利用できる運動施設、機具があると良い。時間的にも休日夜間利用できると良い。(女性, 50 歳代)
- ・ 自治会のスポーツ大会が多過ぎると思います。やりたい人がやるのは良いと思いますが、自治会で強制されるのは良くないと思っています。(女性, 50 歳代)
- ・ まとまったところに複数の施設があると利用しやすかったりすると思う。今のところは暗い・汚い古いかんじがする。(女性, 50 歳代)
- ・ 自由に行けるプールがあるとうれしいです。関の「わかくさ」みたいな施設が美濃加茂にあるといいなあと考えていました。(女性, 50 歳代)
- ・ 私は散歩を日課としているが、歩道の草の茂り、クモ等で安全に歩道を歩くことが出来ない。こんなことでまちづくり等は口にしてほしくない。(男性, 60 歳代)
- ・ 施設の充実。使用料の値下げ又は無料化。(男性, 60 歳代)
- ・ プラザ中体で何を活動しているのかもっと広報を。(男性, 60 歳代)
- ・ 美濃加茂市は野球をする施設は一杯あり充実しているが野球場は野球以外何も使用出来ないの、芝生の多目的広場等の充実をもっと作ってほしい。(男性, 60 歳代)
- ・ プラザ中体を通る時に、車がたくさん停まっていると、ああ今日は何の大会なのかな、とのぞきまします。もっと市報にその月の中体で行われるスポーツの行事を詳しく載せていただくとありがたいと思います。(女性, 60 歳代)
- ・ 日曜日とか、夕方からの移動できる時間帯を作ってほしい。ストレッチやヨガなどできればうれしいですが。(女性, 60 歳代)
- ・ 体が悪いので、参加できません。(女性, 60 歳代)
- ・ 関西地方の小さな村での取り組みを報道番組で見ました。立派なスポーツ施設を所有する村で施設の有効な役立て方として、使用料をおさえ、高齢者と子どもにスポーツを推進した結果、高齢者では健康になった為、医療費の負担が減り、子育て世帯では移住して来る方も増えていました。(女性, 60 歳代)
- ・ スポーツをすることにより、体力向上、人との交流。自分の体力に自信が持てるようになれば良いことだと思います。(女性, 60 歳代)
- ・ 高齢になったり、防犯上のことで、夜のスポーツ講習会に出席するのを見合わせています。昼間の講習会もされているのでしょうか。(女性, 60 歳代)
- ・ ジム、プールなどがあると良いなと思います。可児・関まで、プールに行こうかと考えています。美濃加茂にあれば。(女性, 60 歳代)
- ・ 生涯学習センターへ毎日のように通って体力づくり、仲間づくりに頑張っていますが、高齢者にとって利用料金が安く助かります。近隣市町の友人たちから、羨ましがられています。(女性, 60 歳代)
- ・ 高齢者向けの講座の対象年齢を 65 才からが多いので、60 才からだに参加できるのになあと思うことがある。(女性, 60 歳代)
- ・ 足が悪いので、プールの中でウォーキングしたいと思います。冬で歩きたいと思います。(女性, 60 歳代)
- ・ 西川流のN O S S (ノス) 体操を可児市で開かれていましたので参加しておりました。高齢の方も出来て良かったです。(女性, 60 歳代)
- ・ 市の催しよりも町の催しがもう少しあればと思います。たとえばグラウンドゴルフとかを年3回位やるとか。(女性, 60 歳代)



- ・自治会対抗野球など夏の時期に行くことはやめた方が良い。(普段あまり運動をしていないので、熱中症などを心配する) もう少し涼しい時期に変更すべき。(女性, 60 歳代)
- ・今までプラザ中体でエアロビをしていましたが、7月より中体クラブに変わりその時初めて申し込みしました。当日、都合が悪かった方は親戚の人しか申し込みが出来ないと言われていましたが、止むを得ぬ事情がある場合は配慮してほしいと思いました。(女性, 60 歳代)
- ・三和町には子どもたちと一緒に自然の中にも楽しく体験できる場所は多々あります。少しだけ汗を出し合って里山体験の場所を作り活動することが街中の箱の中で育つ子らにとって鉛筆をもった勉強より活動を通したルール作りの中でより良い社会教育に役立つのではと思う。(女性, 60 歳代)
- ・高齢者の利用できる施設が少ない。施設利用料が高い。(男性, 70 歳代)
- ・高齢者になり自分の健康、体力づくりに関心があり自己管理に努め公共機関に迷惑かけないように努めたいと忠す。(男性, 70 歳代)
- ・参加していない人に声掛けをする。地域が活性することがうれしい。(女性, 70 歳代)
- ・地域での交流が今の所何もありません。小さいグループの交流、体力づくりとかあると、家にこもりがちな年寄りも出掛ける機会が近くできると、ちょっと良いかなと思っています。遠い所は足がない。(女性, 70 歳代)
- ・仲間関係が出来上がっていて、後からの加入者は入りにくい。(女性, 70 歳代)
- ・年1、2回市主催で集団見合いをレクリエーションに取り入れる。(男性, 80 歳以上)
- ・体力不足の為60才以上の方にスポーツをおすすめします。屋外～室内でも良し。(男性, 80 歳以上)
- ・指導者の育成。(女性, 80 歳以上)
- ・木曾川河川敷の活用をもっと進めてほしい。もったいない。(女性, 80 歳以上)
- ・健康で体が動けば何か参加したいが、現状は無理。(女性, 80 歳以上)

問 59 「カミーノ」で取り組むといいと思うことをお書きください

(1) 自分らしく生きられるように～起業や就労、ライフスタイルの実現の支援～(29件)

- ・ 女性が働きやすいと感じる求人の紹介 (女性, 10 歳代)
- ・ 女性がもっともっと働きやすい社会環境づくり。(女性, 20 歳代)
- ・ 女性のための講演や講習会などを実施する。(女性, 20 歳代)
- ・ 年代によって書く。20代→美容など。30代→オススメ服屋さん。ママ→離乳食の作り方。40代→美味しいカフェ (女性, 20 歳代)
- ・ 資格や能力、経験を持ちながら、子育てのため、仕事の機会や時間、日数等に制限がある女性が、社会から離れた時間をなくしつつ、その力を活用できるような短時間の労働ネットワーク。(男性, 30 歳代)
- ・ 女性が自分らしく生きられる社会は、母親のサポート(預け先の充実等)が重要だと思います。母親になった時点でいろいろ制限ができるので(働く上で)、妊娠・出産もためらいます。起業しようにも、子育てのことで、サポートもなければ、実現できる人は少ないのではないのでしょうか。「カミーノ」で取り組んでいることは、まだまだ一部の人の向けだなという印象です。(女性, 30 歳代)
- ・ 若い世代だけでなく、40代、50代、60代…。年を重ねても(または年を重ねた女性でも)女性が生き生きと暮らせる取り組みがあったら良いなあと思います。(女性, 30 歳代)
- ・ 男性の意識改革。女性の負担、頑張りだけでは限界がある。「全部頑張れ」はもう辛い。(女性, 30 歳代)
- ・ 女性の社会進出。シングルマザー支援。(女性, 30 歳代)
- ・ 明るい、人生計画。(男性, 40 歳代)
- ・ 就職しやすい市。(女性, 40 歳代)
- ・ ライフステージが変わっても女性が働きやすい職場を作ること。(女性, 40 歳代)
- ・ 女性のみ参加のイベント(子どもも)起業している人のテナントなども。(女性, 40 歳代)
- ・ 核家族化で女性も仕事を男性と同じように持ち、子育てもし、いくらイクメンが増えつつあるというもののまだまだすべての男性は家のことや子どものことは女性が担うことと思っている現状。男性の意識改革とかも進めていくと良いと思います。(女性も社会で一人前に働いているのだから。)学童の時間を延長するべき。核家族が多いです。学童保育の充実。働く、子育てのために女性がどれだけ職場や社会で頭を下げ、嫌味を言われているか男性は分かっているのだろうか。(女性, 40 歳代)
- ・ 女性は特に魅力のあるものに向かう計算高い所があると思う。職場の状況、賃金、異性への想いもそう。他地域との比較が出来て、美濃加茂が勝っている所をもっとアピール、拡散できれば、他への移住を減らし、他からの移住も期待できる。(男性, 50 歳代)
- ・ 女性の就職率の向上。(女性, 50 歳代)
- ・ 定年後の生活指導や支援、就職斡旋。(女性, 50 歳代)
- ・ 女性からの苦情を解決する。(女性, 50 歳代)
- ・ 美濃加茂市近郊で働く場所や仕事の話。(女性, 50 歳代)
- ・ 多くの成功事例を作り市民の関心を引く。(男性, 60 歳代)
- ・ まち・ひと・しごととは、男女問わず夢を叶えられるような支援が、美濃加茂に大きな輪が広がるのではないのでしょうか。(女性, 60 歳代)
- ・ 女性の就労は、収入面だけでなく社会と関わりを持って生きていくという事で大事な事だと思います。子育てや親の介護等をしながらでも、安心して仕事を続けていける状況でいられる様な支援があると良いと思う。(女性, 60 歳代)
- ・ シニアの働く場所があると良い。多治見市にある様な内職市場だとか内職紹介場所があると良いなと思います。(女性, 60 歳代)
- ・ 今は生活するのがやっとです。仕事を離れた時の時間の利用をどうするのかを考えています。その

時はどんどん参加したいと思います。(女性, 60 歳代)

- ・ 女性が働くまちづくりはいろいろの面で重要でありこれからの市の発展に大切な事です。(男性, 70 歳代)
- ・ 「自分らしく生きられるように」を特に推進します。(女性, 70 歳代)
- ・ 市内で働ける場所、工場等があると、もっと若い人も元気づいてくると思います。(女性, 70 歳代)
- ・ 自宅での就労支援。(女性, 80 歳以上)
- ・ 女性の活躍できる活動を。(女性, 80 歳以上)

## (2) 家族をつくれるように～恋愛・結婚のサポート～ (12 件)

- ・ 恋愛、結婚のサポート (女性, 10 歳代)
- ・ 婚活パーティー等の行事。(女性, 20 歳代)
- ・ 健康で家族全員が好むような料理教室。ナシ婚から結婚式をしたいと思ってもらえるような取り組み。(女性, 20 歳代)
- ・ 若い奥様のサークル活動 (結婚を機に引っ越して来た方などの為)。なかなか趣味が持てない、探せない、見つからない人の為に趣味活の様な事ができるイベントなど。(女性, 30 歳代)
- ・ イベントの参加。明るく輝く趣味をいっぱい持てる人。(男性, 40 歳代)
- ・ 女性に対してうれしい情報特集 (イベント、食、旅行、服)。(男性, 50 歳代)
- ・ 異性の情報を取り上げてみてはいかがでしょうか。興味あるニュースソースだと思います。(男性, 50 歳代)
- ・ 若い人たちだけでなく年齢層の高い人も参加しやすいものがあるといい (年齢制限があつたりする)。(女性, 50 歳代)
- ・ 婚活イベントを大々的にやってほしい。(女性, 50 歳代)
- ・ 未婚の方が多い現在、美濃加茂市で生まれて現在市内に住んでいなくても、婚活できる場ができると良いと思います。(女性, 60 歳代)
- ・ 周辺に独身の若者が多いのが気がかり。そういう我が家の長男も独身です。出会いの機会を是非いろいろ考えてほしい。(女性, 60 歳代)
- ・ 以前より若者に独身者が多くなり、出会いの場が少ないとか、結婚に対しての夢がないのか、仕事をもち家庭を築いてもらうよう支援してほしい。(女性, 70 歳代)

## (3) お母さんになれるように～妊娠・出産への支援～ (2 件)

- ・ できちゃった結婚 (順番よりも子どもを増やす) (男性, 30 歳代)
- ・ 古賀あきさん (マミー古賀さん) を講師に何かできるといいなあと思います。きっと女性 (お母さんでもそうでなくても) と子どもが幸せになるヒントを教えていただけたらと思います。(女性, 40 歳代)

## (4) 子ども笑顔を守れるように～子育ての快適な環境づくり～ (12 件)

- ・ 子育てについての講習を行う。(男性, 20 歳代)
- ・ 起業する人間より、子持ちで仕事をできる環境についての方が知りたい。赤ちゃんがいて就職する方が難しい気がします。起業を実際にしている人がどのくらいいるのか、疑問に思っています。(男性, 30 歳代)
- ・ 子育て中の母の孤独感を分かち合えるような活動。(女性, 30 歳代)
- ・ 子育て中のママの意見交流で市への保育、教育環境の意見交流。(女性, 30 歳代)
- ・ まだまだ男性の育児が少ないと思う。男性も参加出来る町作りを。(男性, 40 歳代)

- ・ 独身だったら叶えられることもある。子どもがいて保育園も入れるかわからず、入れるために早くから仕事を探して母親になった女性は、叶えたくても叶えるために費やす時間がないと思います。上の息子を保育園に入れるのに、下が生まれたばかりで仕事をしなさいはなかなか厳しいです。もっと保育環境や公園の環境をよくしてほしいです。(男性, 40 歳代)
- ・ 子育て支援を実施している企業のサポート。(男性, 40 歳代)
- ・ 結婚後のサポート充実は、大切です。特に子育て関連。(男性, 40 歳代)
- ・ 特別な事情を抱える子に対してのサポート(ふつうの子と同じように)もしてほしい。普通の子ではない子は切り捨てるような行政だとも思う。他の地域の自治体と比べてもかなり遅れている、引っ越しも考えた。(女性, 40 歳代)
- ・ 高齢者への訪問、見守り。子育て家庭への訪問、話し相手。(女性, 50 歳代)
- ・ 美濃加茂は子育てに良いまちと言われるまちづくりにすると良いと思います。(男性, 70 歳代)
- ・ 子どもの貧困、虐待。(女性, 70 歳代)

### (5) ふるさとを好きになれるように～多様な学習機会の提供～ (9 件)

- ・ 独りでの老人などに、弁当を配る。ひきこもりの家族を助ける。(女性, 20 歳代)
- ・ 放置されている雑草の除去や連絡つかない土地の管理人に土地の管理をするように伝える取り組み。住人が困っている時に力になるような取り組み。(女性, 20 歳代)
- ・ 姫街道の名前にちなんで、女性の集まれるカフェやお店の並ぶ通りがあったらいいと思う。そこを目的に美濃加茂以外からも人が集まってきてくれるような場所があったら良いです。(女性, 30 歳代)
- ・ ふるさとを好きになれるような取り組み。(男性, 40 歳代)
- ・ 豊かな発想と聞く文化の育成、参加者主体で自由な課題を持ち寄り、ブレインストーミング形式で議論する。(男性, 40 歳代)
- ・ スポ少で頑張っている子どもたちの紹介。(女性, 40 歳代)
- ・ おばあちゃんが、若いお母さんをサポートしたりされたり、交流してお話するだけでも気持ちが楽になったりするような機会や場があったら良いなと思います。(女性, 40 歳代)
- ・ おん祭の盆踊りは若者に大変受けているのもっと市外に宣伝すればお客さんも遠くから来てもらえると思う。市内には何も魅力的なものがない。店もスポーツ施設も公園も何も誇れるものがない。(男性, 60 歳代)
- ・ 歴史と大河(フルーツ)と交通の要所である立地条件をうまく活用して、美濃加茂に移住して来ていただけるような企画。(女性, 60 歳代)

### (6) その他 (12 件)

- ・ 名前は知っていますが、主旨がよくわからないので。(女性, 40 歳代)
- ・ TV出演、CM出演。(女性, 40 歳代)
- ・ 堂洞城の放置はがっかりした。加治田や坂祝では整備している。連携して、歴史の残した財産を活かせないかなと思います。姫様の物語もたくさんあるみたいですね。(男性, 50 歳代)
- ・ 路線が違っていただけですみません。思いついたことなので。中日新聞などで、「悩み相談室」みたいなコーナーありますよね。あのような感じのコーナーを広報につけたら良いですね。1～2ページ使って(すでにあっただけですみません)。読むだけでも、同じような悩みがある時は、気持ちが楽になるし、ストレス溜まって子どもに、などということも軽減されるかも。同じ地域内だからこそ、同調感があるそうなので(妻の意見より)。(男性, 50 歳代)
- ・ 大学進学後、若者が地元に戻ってくるよう、給付型の奨学金制度を充実させる。(女性, 50 歳代)
- ・ 他の自治体との交流。(男性, 60 歳代)
- ・ 各項目は素晴らしいですが、では何をどうするか。大変なことだと思う。(男性, 60 歳代)

- ・今の時点で60歳代のおばさんにはビジョンがありません。ごめんなさい。(女性, 60歳代)
- ・障がい者が安心して暮らせる場所、施設ができ、安心して過ごせる場所をお願いします。(女性, 70歳代)
- ・「カミーノ」という名称が好ましくないと思います(「カミノホ」に読めませんか。このところ、とにかく横文字が多く用いられる気がします。「カミーノ」の取り組みとは関係ないことですが。市報を読んでいても、少々気になりますので。年寄りのひがみでしょうか。(女性, 70歳代)
- ・広報をもう少し出してほしい。(女性, 70歳代)
- ・思いやり、やさしさ精神的豊かさも加えて欲しいです。(女性, 80歳以上)

## みなさんの意見でまちづくりを進めます！

このアンケートが届いた方へ・・・

あなたが日ごろの暮らしの中で感じていることを、この「市民満足度調査」で教えていただきたいと思います。調査の結果をこれからの市民サービスの向上に繋げていきたいと考えております。ご多忙のことと存じますが、美濃加茂市がもっと住みよいまちになるために、調査へのご協力をよろしくお願い申し上げます。 美濃加茂市長 藤井 浩人

あなたの「声」をお聞かせください。



アンケート返送方法

◆郵便ポストへ投かん

同封の返信用封筒に入れ、お近くの郵便ポストへ投かんしてください。返信用切手は不要です。

◆市役所または連絡所へお持ちください

市役所の玄関受付、またはお近くの連絡所（太田・古井・山之上・榎屋・加茂野・伊深・三和・下米田）・生涯学習センターへお持ちください。

※お体の事情等にとって投かんすることが困難な方は、美濃加茂市役所企画課までご連絡下さい。  
Tel 0574-28-1163（企画課直通）



スマホやパソコンからでも回答できます。下記QRコードなどから回答サイトにアクセスいただき、下記のIDを入力の上、質問に回答願います。※このIDは個人を特定するものではありません。

<https://www.city.minokamo.gifu.jp/isiki/>



ID:



アンケートへご協力いただいた50名の方に抽選で記念品をプレゼント！  
美濃加茂にゆかりのある記念品を揃えてみました。



（写真はイメージです）



※記念品の抽選を希望される方は、アンケート最終ページに住所、郵便番号、氏名、連絡先の記入が必要です。  
※記念品を選ぶことは出来ません。※無記名、白紙、アンケートへの回答が途中の方は除きます。

調査内容や記入の仕方など、ご不明な点がございましたら、下記までお問い合わせください。

【問い合わせ先】 美濃加茂市役所 経営企画部企画課 電話：0574-28-1163



問7 あなたのお住まいは次のどれに当てはまりますか（○は1つ）

- |                        |                   |
|------------------------|-------------------|
| 1. 持ち家（一戸建て）           | 2. 持ち家（分譲マンション）   |
| 3. 借家（一戸建て）            | 4. アパート、マンション（賃貸） |
| 5. 勤務先住宅（社宅、寮、公務員住宅など） | 6. その他（ ）         |

問8 あなたの主な職業は何ですか（○は1つ）

- |         |                       |
|---------|-----------------------|
| 1. 農林業  | 2. 自営業                |
| 3. 会社員  | 4. 公務員                |
| 5. 団体職員 | 6. パート・アルバイト、フリーター、内職 |
| 7. 学生   | 8. 家事に専念している主婦（夫）     |
| 9. 無職   | 10. その他（ ）            |



### あなたの「暮らし」のことについておたずねします

問9 あなたのくらは、昨年の今ごろと比べていかがですか（○は1つ）

- |          |          |           |          |
|----------|----------|-----------|----------|
| 1. 楽になった | 2. 変わらない | 3. 苦しくなった | 4. わからない |
|----------|----------|-----------|----------|

問10 あなたは、今の暮らしについてどう思われますか（○は1つ）

- |             |               |            |
|-------------|---------------|------------|
| 1. 十分満足している | 2. おおむね満足している | 3. まだまだ不満だ |
| 4. きわめて不満だ  | 5. わからない      |            |

問11 あなたは、日ごろの暮らしの中で、どのようなことに不満を感じていますか（○は3つまで）

- |                    |                    |
|--------------------|--------------------|
| 1. 収入や貯蓄のこと        | 2. 景気や生活費のこと       |
| 3. 就職や失業・倒産など仕事のこと | 4. 家族の健康や生活上の問題のこと |
| 5. 自分の病気や老後のこと     | 6. 子どもの保育や教育のこと    |
| 7. 近所づきあいのこと       | 8. 住まいの環境のこと       |
| 9. 環境問題のこと         | 10. 犯罪や防犯のこと       |
| 11. 事故や災害のこと       | 12. 不満を感じることはない    |
| 13. わからない          | 14. その他（ ）         |

問12 あなたは、今後暮らしの中で力を入れていきたいと思うことは何ですか（○は3つまで）

- |                     |                   |
|---------------------|-------------------|
| 1. 高い所得や多くの財産がある    | 2. 社会的地位を高める      |
| 3. 仕事・家業・学業にうちこむ    | 4. 知識や教養を深める      |
| 5. 健康であること          | 6. 老後の生活への準備      |
| 7. 家族の介護            | 8. 家族との団らんの時間     |
| 9. 子どもの保育や教育        | 10. 生活（衣食住）の改善、充実 |
| 11. 趣味やレジャーなど余暇を楽しむ | 12. 社会的奉仕活動       |
| 13. 人間関係を大切にす       | 14. 特にな           |
| 15. わからない           | 16. その他（ ）        |





### 今後の定住意向についておたずねします

問13 あなたにとって、美濃加茂市は住みよいまちですか（〇は1つ）

- |                  |             |              |
|------------------|-------------|--------------|
| 1. 住みよい          | 2. まあまあ住みよい | 3. どちらともいえない |
| 4. あまり住みよいとはいえない | 5. 住みにくい    | 6. わからない     |

問14 あなたは、これからも美濃加茂市に住み続けたいですか（〇は1つ）

- |              |                 |
|--------------|-----------------|
| 1. ずっと住み続けたい | 2. できれば住み続けたい   |
| 3. どちらともいえない | 4. できれば住み続けたくない |
| 5. 住み続けたくない  | 6. わからない        |

問15 これから美濃加茂市で住み続けていくためには、何があったらよいと思いますか（〇は3つまで）

- |                      |                        |
|----------------------|------------------------|
| 1. 自然環境が豊かであること      | 2. 交通の利便性がよいこと         |
| 3. 住宅地など住まいの環境がよいこと  | 4. まちのイメージや雰囲気が良いこと    |
| 5. 買い物に便利であること       | 6. 治安がよいこと             |
| 7. 近所づきあいがよいこと       | 8. 働く場所が充実していること       |
| 9. 通勤・通学が便利なこと       | 10. 医療機関や福祉施設が整っていること  |
| 11. 教育環境が充実していること    | 12. スポーツ活動や余暇が充実していること |
| 13. 物価や家賃が安いこと       | 14. まちに親しみや愛着があること     |
| 15. 市民の意見が行政に反映されること | 16. わからない              |
| 17. その他（<br>）        |                        |

### 生涯学習施設の利用について（生涯学習課）

問16 あなたは、主にどこの図書館を利用していますか（複数回答可）

- |                          |                  |
|--------------------------|------------------|
| 1. 美濃加茂市中央図書館            | 2. 美濃加茂市東図書館     |
| 3. 美濃加茂市立図書館北部分室         | 4. 坂祝町中央公民館図書室   |
| 5. 岐阜県図書館                | 6. その他の図書館（<br>） |
| 7. 利用していない → <b>問17へ</b> |                  |

問16で「7. 利用していない」とお答えの方にお聞きします

問17 利用しなかった理由は何ですか（〇は3つまで）

- |                               |                             |
|-------------------------------|-----------------------------|
| 1. 交通手段がない                    | 2. 借りた本を返すのが面倒              |
| 3. 駐車場が不便                     | 4. 利用したい時間に開館していない          |
| 5. 利用したい曜日に開館していない            | 6. 借りたい本がない                 |
| 7. 必要な本は購入している → <b>問17-1</b> | <b>どこで購入していますか（複数回答可）</b>   |
| 8. 読書をするすることがない               | 1. 書店で    2. ネットで    3. その他 |
| 9. その他（<br>）                  |                             |



問18 この1年間で「生涯学習センター」を何回利用しましたか（〇は1つ）

- |               |               |          |
|---------------|---------------|----------|
| 1. 〇回         | 2. 1～5回       | 3. 6～10回 |
| 4. ほぼ毎月利用している | 5. ほぼ毎週利用している |          |

問19 「生涯学習センター」の主な利用目的を教えてください（複数回答可）

- |            |          |             |
|------------|----------|-------------|
| 1. サークル活動  | 2. 講座    | 3. 研修会      |
| 4. 発表会     | 5. イベント  | 6. 地域の行事や活動 |
| 7. 商業目的の利用 | 8. 個人の利用 | 9. その他（ ）   |

問20 この1年間で「交流センター」を何回利用しましたか（〇は1つ）

- |               |               |          |
|---------------|---------------|----------|
| 1. 〇回         | 2. 1～5回       | 3. 6～10回 |
| 4. ほぼ毎月利用している | 5. ほぼ毎週利用している |          |

問21 「交流センター」の主な利用目的を教えてください（複数回答可）

- |            |          |             |
|------------|----------|-------------|
| 1. サークル活動  | 2. 講座    | 3. 研修会      |
| 4. 発表会     | 5. イベント  | 6. 地域の行事や活動 |
| 7. 商業目的の利用 | 8. 個人の利用 | 9. その他（ ）   |

問22 過去1年間で文化会館を利用したことがありますか（〇は1つ）

- |                            |                            |
|----------------------------|----------------------------|
| 1. 利用したことがある → <b>問23へ</b> | 2. 利用したことがない → <b>問24へ</b> |
|----------------------------|----------------------------|

問22で「1. 利用したことがある」とお答えの方にお聞きします

問23 どのような目的で利用されましたか（複数回答可）

- |               |                 |
|---------------|-----------------|
| 1. 文化会館主催の催し  | 2. 市主催の催し（1を除く） |
| 3. 区、県主催の催し   | 4. その他団体主催の催し   |
| 5. 各種団体等の練習   | 6. 各種団体等の会議・研修  |
| 7. 企業・営利団体の利用 | 8. その他（ ）       |

問22で「2. 利用したことがない」とお答えの方にお聞きします

問24 利用しなかった理由は何ですか（複数回答可）

- |                     |                   |
|---------------------|-------------------|
| 1. 文化活動に興味がない       | 2. 興味ある催しがない      |
| 3. 行く時間がない          | 4. どんな催しがあるか知らない  |
| 5. 他の場所を利用している      | 6. 交通手段がない        |
| 7. 文化会館があることを知らなかった | 8. 会場使用料が高い       |
| 9. イベント入場料が高い       | 10. 利用したい施設・設備がない |
| 11. その他（ ）          |                   |



広報について（秘書広報課）

問25 美濃加茂市を知人・友人にどの程度の思いをもって勧めますか（○は1つ）

（弱い） 1 2 3 4 5 6 7 8 9 10（強い）

問26 何を勧めたいと思いますか（複数回答可）

- |         |            |       |
|---------|------------|-------|
| 1. 子育て  | 2. 教育      | 3. 仕事 |
| 4. 交通の便 | 5. 福祉      | 6. 人  |
| 7. 自然   | 8. 食       | 9. 文化 |
| 10. 歴史  | 11. その他（ ） |       |

問27 美濃加茂市内で行われる市民活動に参加したいと思えますか（参加していますか）

※市民が主導する行事やクリーン作戦、お祭りなど、各地域主体の活動も含む（○は1つ）

（したくない） 1 2 3 4 5 6 7 8 9 10（したい）

問28 ケーブルテレビ（CCNet）を見ていますか（○は1つ）

- |             |            |
|-------------|------------|
| 1. よく見ている   | 2. 時々見ている  |
| 3. あまり見ていない | 4. 見たことがない |

問29 コミュニティFM（FMらら）を聴いていますか（○は1つ）

- |                |             |
|----------------|-------------|
| 1. よく聴いている     | 2. 時々聴いている  |
| 3. あまり聴いたことがない | 4. 聴いたことがない |

問30 ケーブルテレビ（CCNet）やコミュニティFM（FMらら）からどんな情報が流れると良いと思えますか？（自由記述）

問31 広報紙のタイトルロゴ「minokamo」を知っていますか（○は1つ）

- |          |         |
|----------|---------|
| 1. 知っている | 2. 知らない |
|----------|---------|

問32 「広報みのかも」を読んでいますか（○は1つ）

- |                   |                 |
|-------------------|-----------------|
| 1. ほとんど毎号日を通して    | 2. 毎号ではないが日を通して |
| 3. どちらかと言えば目を通さない | 4. まったく目を通さない   |



残り半分です！



## 選挙について（選挙管理委員会）

問39 平成25年の投票所統廃合によりあなたが投票していた投票所は変わりましたか（〇は1つ）

1. 変わった → **問40へ**      2. 変わってない      3. 分からない

問39で「1. 変わった」と答えた方にお聞きします

問40 投票所が変わったことで投票の方法が変わりましたか（〇は1つ）

1. 変わらない      2. 期日前投票所を利用するようになった  
3. 投票に行かなくなった      4. 今まで投票に行ったことがない

問41 あなたが投票環境をめぐって期待するものはどれですか。（〇は3つまで）

1. 今のままでよい      2. 期日前投票の充実  
3. 身近な場所での投票（商業施設など）      4. インターネット投票  
5. 以前の投票所に戻ってほしい      6. その他（      ）  
7. 特になし

問42 市内の一部商業施設で期日前投票が行えることを知っていますか（〇は1つ）

1. 知っている      2. 知らない

## 災害時のペットの同行避難について（防災安全課・環境課）

災害発生時、ペットと飼い主が離れ離れになると、ペットが衰弱・死亡する恐れがあるだけでなく、繁殖し生活環境等を悪化される恐れがあります。こうした事態を防止するためペットとの同行避難が必要であると言われております。

問43 あなたはペットの同行避難を知っていますか（〇は1つ）

1. はい      2. いいえ

問44 あなたはペットを飼育していますか（〇は1つ）

1. はい → **問45へ**      2. いいえ → **問48へ**



問44で「1. はい」とお答えの方にお聞きします

問45 飼育しているペットの種類を教えてください（複数回答可）

1. 犬      2. 猫      3. 鳥  
4. 魚（熱帯魚など）      5. その他（      ）

問46 災害が発生した場合にペットをどのように取り扱う予定ですか（複数回答可）

1. 一緒に避難する（同行避難）      2. 知り合いに預ける  
3. 家に置いておく      4. その他（      ）

問47 ペットのための備蓄品は何を用意していますか（複数回答可）

1. 療法食、薬      2. フード、水  
3. 予備の首輪、リード      4. 排泄用品、ペットシート、猫砂  
5. ペットの記録帳（飼い主の連絡先、ペットの写真、ワクチンの接種状況等）  
6. ゲージ、キャリーバッグ      7. その他（      ）  
8. 用意していない



問48 災害が発生したときに、避難所にペットが入ることについてどう思いますか（〇は1つ）

- 1. 避難所の建物内にペットが入ってもよい
- 2. 避難所の建物内を除く敷地内にペットが入ってもよい
- 3. 避難所の敷地内にペットは入ってほしくない
- 4. その他（ ）

### スポーツ・レクリエーションについて（スポーツ振興課）

今後のスポーツ推進施策の参考とするため、以下の質問にお答えください

問49 スポーツやレクリエーション（ラジオ体操、美容体操、ストレッチ、散歩やウォーキング、室内運動器具を使っての運動等を含む）にどのように関わるのが好きですか（複数回答可）

- 1. 自ら実践することが好き
- 2. 観ることが好き
- 3. ボランティア等で支えることが好き
- 4. 関わることを好まない

問50 この1年間にスポーツやレクリエーション（ラジオ体操、美容体操、ストレッチ、散歩やウォーキング、室内運動器具を使っての運動等を含む）をしたり、関わったりしましたか（〇は1つ）

- 1. スポーツやレクリエーションをした → **問51へ**
- 2. スポーツやレクリエーションを観戦した → **問54へ**
- 3. ボランティア等で関わった → **問54へ**
- 4. していない → **問54へ**

問50で「1. スポーツやレクリエーションをした」と答えた方にお聞きします

問51 この1年間に、それらのスポーツやレクリエーションをした頻度は、どれくらいですか（〇は1つ）

- 1. 週に3日以上
- 2. 週に1～2日
- 3. 月に1～3日
- 4. 3カ月に1～2回
- 5. 年に1～3回

問52 どんなスポーツやレクリエーションをしましたか（複数回答可）

- 1. ウォーキング
- 2. 体操
- 3. ランニング（ジョギング）
- 4. 室内運動器具で運動
- 5. テニス・バドミントン・卓球等
- 6. ボウリング
- 7. 水泳
- 8. ゴルフ
- 9. 登山
- 10. ハイキング・ワンダーフォーゲル等
- 11. キャッチボール、ドッジボール
- 12. サッカー
- 13. ニュースポーツ（グラウンドゴルフ等）
- 14. サイクリング・モーターサイクルスポーツ
- 15. キャンプ
- 16. バレーボール・バスケットボール等
- 17. ダンス
- 18. スキー（スノーボード）

- |                     |               |
|---------------------|---------------|
| 19. ボート・ヨット等        | 20. 野球・ソフトボール |
| 21. スケート            | 22. 柔道・剣道・空手等 |
| 23. グライダー・ハンングライダー等 | 24. 陸上競技      |
| 25. 弓道・アーチェリー       | 26. その他（ ）    |

問53 スポーツやレクリエーションをしたのはどのような目的からですか（複数回答可）

- |                    |                |
|--------------------|----------------|
| 1. 健康・体力づくり        | 2. 運動不足解消      |
| 3. 楽しみ、気晴らし、ストレス解消 | 4. 友人・仲間との交流   |
| 5. 家族のふれあい         | 6. 美容や肌荒れ予防・解消 |
| 7. 地域との交流          | 8. 自己記録や能力向上   |
| 9. 精神の修養や訓練        | 10. その他（ ）     |

問50で「2. スポーツやレクリエーションを観戦した」「3. ボランティア等で関わった」「4. していない」と答えた方にお聞きします

問54 この1年間に、スポーツやレクリエーションをしなかったのはどのような理由からですか（複数回答可）

- |                    |                 |
|--------------------|-----------------|
| 1. 忙しくて時間がないから     | 2. 機会がなかったから    |
| 3. 運動・スポーツは好きでないから | 4. お金がかかるから     |
| 5. 仲間がいないから        | 6. 年をとったから      |
| 7. 場所や施設がないから      | 8. 病気をした、体が弱いから |
| 9. 指導者がいないから       | 10. 特に理由はない     |
| 11. その他（ ）         |                 |

問55 地域におけるスポーツやレクリエーションの振興にどのような効果を期待しますか（複数回答可）

- |                |                |
|----------------|----------------|
| 1. 高齢者のいきがいつくり | 2. 親子や家族の交流    |
| 3. 余暇時間の有効活用   | 4. 地域コミュニティの形成 |
| 5. 子どもの体力づくり   | 6. 世代間交流の促進    |
| 7. 青少年の健全育成    | 8. スポーツ施設の有効利用 |
| 9. 地域の健康水準の改善  | 10. 特にない       |

問56 スポーツやレクリエーションの推進に関するご意見や感想などがあればお聞かせください

残り2ページです！  
ご協力よろしくお願いします。



## カミーノについて（企画課）



美濃加茂市は、まち・ひと・しごと創生総合戦略「カミーノ（Caminho）」を進めています。（平成28年3月策定）

「カミーノ」とは、ポルトガル語で「道」のこと。かつて「姫街道」と呼ばれていた中山道にちなみ、女性が歩む人生のなかで、安心して歩ける、夢が叶えられる、ほっとできる、そんなまちになりたいという思いから名づけられました。

現在も美濃加茂市は人口が増加していますが、このままでは少子高齢化が進み、やがて人口も減少してしまいます。そこで「カミーノ」では、2060年の人口57,000人を目標に、女性のライフステージにあわせた様々な取り組みを進め、多くの若い世代に選んで住んでもらえるまちの実現をめざしています。

問57 美濃加茂市では、まち・ひと・しごと創生総合戦略「カミーノ」を推進していることを知っていましたか（○は1つ）

- |              |                   |
|--------------|-------------------|
| 1. 以前から知っていた | 2. 今回のアンケートで初めて見た |
|--------------|-------------------|

問58 「カミーノ」では下記のような女性のライフステージにあわせた取り組みを進めています。女性が輝くまちを目指すために、特に大切であると思う取り組みに○をつけてください（複数回答可）

- |  |
|--|
| 1. 自分らしく生きられるように～起業や就労、ライフスタイルの実現の支援～<br>起業しやすい環境の整備 仕事とプライベートの両立の支援 女性の意識、職場復帰の支援 |
| 2. 家族をつくれるように～恋愛・結婚のサポート～<br>多彩な交流機会の創造 交流スペースの整備 「自分好き」の促進                        |
| 3. お母さんになれるように～妊娠・出産への支援～<br>不妊治療に対する支援 安心できる妊娠や出産への支援 子育て家庭の精神的負担へのサポート           |
| 4. 子ども笑顔を守れるように～子育ての快適な環境づくり～<br>子どもの遊び場や自然環境の整備 保育環境の整備 子育て支援の促進                  |
| 5. ふるさとを好きになれるように～多様な学習機会の提供～<br>ふるさと教育の推進 キャリア教育の推進や子どもたちの「地域参画」の促進 グローバル人材の育成    |

問59 「カミーノ」で取り組むといいと思うことをお書きください（自由記入）

----------------------



## 出会い・結婚について（企画課・福祉課）

「カミーノ」で出会いや結婚の支援を進めるにあたり、あなたの結婚についての考えを教えてください。

問60 結婚の良い点は何ですか（複数回答可）

- |                |               |
|----------------|---------------|
| 1. 自分の家庭がもてる   | 2. 精神的に落ち苦く   |
| 3. 愛している人と暮らせる | 4. 社会的信用を得られる |
| 5. 親を安心させられる   | 6. その他（ ）     |



独身の方にお聞きします

問61 結婚しない理由を教えてください（複数回答可）

- |                 |                   |
|-----------------|-------------------|
| 1. 相手を探すことがめんどろ | 2. 経済的な余裕がない      |
| 3. 結婚する必要性を感じない | 4. 自由さや気楽さを失いたくない |
| 5. 異性とうまく付き合えない | 6. 仕事や学業に打ち込みたい   |
| 7. 家族の同意が得られない  | 8. その他（ ）         |

問62 異性に出会う機会はありますか（〇は1つ）

- |       |       |
|-------|-------|
| 1. ある | 2. ない |
|-------|-------|

問63 結婚・恋愛についての相談相手を教えてください（〇は1つ）

- |           |        |         |
|-----------|--------|---------|
| 1. 親      | 2. 友達  | 3. 会社の人 |
| 4. その他（ ） | 5. いない |         |

問64 総合福祉会館で無料結婚相談を行っていることを知っていますか（〇は1つ）

- |          |         |
|----------|---------|
| 1. 知っている | 2. 知らない |
|----------|---------|

問65 今後結婚したいと思いますか（〇は1つ）

- |  |
|--|
| 1. 今すぐにでもしたい                             |
| 2. （ ）歳くらいまでにしたいと考えている ※年齢を（ ）内に記入してください |
| 3. したいと思わない                              |

## ご協力ありがとうございました。抽選で記念品をプレゼント！

ご回答いただいた方で、希望される方の中から抽選で50名に記念品をプレゼントします。抽選を希望される方は、下記に住所、郵便番号、氏名（封筒の宛名）、連絡先をご記入下さい。なお、当選者の発表は記念品の発送をもってかえさせていただきます。（当選者への記念品の発送は9月下旬の予定です。）



※住所・氏名（封筒の宛名）・連絡先すべてが記入されていないと抽選に参加できません

住 所	郵便番号	氏名（封筒の宛名の方）	連絡先（電話番号）
美濃加茂市			（ ）



※記念品抽選の参加締め切りは、8月17日（木）必着分までとします。

ご回答いただいた調査票は、同封の返信用封筒に入れ、平成29年8月20日（日）までに郵便ポストに投かんしてください。返信用切手は不要です。