

LUNGSOD NG MINOKAMO

Mga Alituntunin sa Paghihiwalay at Pagtapon ng Basura

Paalala :


Kung may katanungan ukol sa pagtapon ng basura, sumangguni sa Minokamo home page o tumawag sa Environment Division ng munisipyo


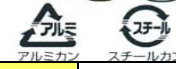

Huwag itong sunugin o itapon sa ilegal na pamamaraan.

Para sa mga kategorya ng basura, sumangguni sa [Listahan para sa Wastong Paghihiwalay ng Basura (alphabetical order) *bunbetsu ichiranhyo (50onjun)*] na nasa Minokamo home page.

Para sa mga katanungan

Lungsod ng Minokamo, Environment Division TEL. 0574-25-2111


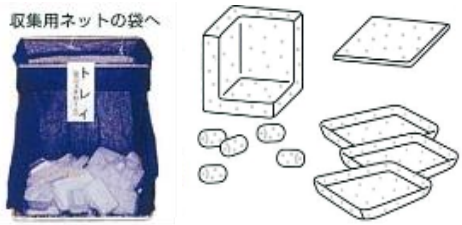


① Burnables	Nasusunog na basura	Itapon sa Burnable Garbage Collection Point	※Salain ang likido mula sa nabubulok na basura
	<ul style="list-style-type: none"> ●Basura mula sa pagluluto (kitchen waste) , tirang pagkain, produkto na gawa sa vinyl ●Gawa sa plastik na may kapal na mas mababa sa 3cm (ang mga produkto na mas makapal sa 3cm ay kabilang sa non-burnable ironware) ●Sanga ng puno o tabla ng kahoy na may kapal na mas mababa sa 3cm (ang mga bagay na may kapal na 3cm-10cm ay kabilang sa bulky garbage, sumangguni sa aprubadong disposal company kung higit sa 10cm ang kapal) ●Disposable pocket body warmer, diaper at iba pang nasusunog na bagay 		

② Recyclables (Magsabi ang tapunan)	Mga inumin at pagkaing de lata	Itapon sa non-combustible Garbage Collection Point	※Hugasan at patuyuing mabuti	Para sa tapunan ng PET bottles, tingnan ang ③PET Bottles~ Hindi maaring isama ang PET bottles dito.
	<ul style="list-style-type: none"> ●Mga latang walang laman na pinaglagyan ng inumin o pagkain (tsaa, kape, de lata, seaweed at iba pa na hindi hihigit sa 1/4th ng 18 litro na lata "itto") 			
	<ul style="list-style-type: none"> ※Maaaring pagsamahin ang aluminum at steel cans 			
	Mga inumin at pagkaing nasa bote	Itapon sa non-combustible Garbage Collection Point	※Hugasan at patuyuing mabuti	
<ul style="list-style-type: none"> ●Mga boteng walang laman na pinaglagyan ng inumin o pagkain ●Beer, 1800cc na bote, energy drink, instant na kape, gamot at seasonings ※Ihiwalay ang pagtapon sa takip ng bote ※Hindi pwede ang mga babasaging bagay na pinaglagyan ng plum liquor (<i>umeboshi</i>) o mga lalagyan ng fruit liquor. (Itapon bilang non-combustible glassware) 				

② Non-burnables (Magkahiwalay ang plastik bag)	Ironware Itapon sa non-burnable Garbage Collection Point	※Siguraduhing walang laman ang aerosol cans bago itapon
	<ul style="list-style-type: none"> ●Kaldero, kawali, at iba pang ironwares. ●Spray can at iba pang lata na hindi pinaglagyan ng inumin o pagkain ●Electric fan, microwave at ibang electrical items. ●Tabla o plastik na may kapal na mahigit sa 3cm ●LED ●Bola ng bowling ※Hindi maaaring itapon ang mga recyclable home appliances.	
④ Bulky Garbage	Babasagin (Glassware) Itapon sa non-burnable Garbage Collection Point	※Ibalot ang basag na bagay sa papel gaya ng dyaryo atbp
	<ul style="list-style-type: none"> ●Bombilya ●Botelya ng mga produktong pampaganda o "kosmetiko" ●Glass board ●Heat resistant glass ●Iba pang babasagin maliban sa recyclable drink at food bottles (mga babasagin, bote ng umeboshi, fruit liquor, atbp.) ※Ilagay sa tamang tapunan ng basura ang takip ng bote	

④ Bulky Garbage	Mga bagay na maaaring itapon sa collection point Itapon sa non-burnable Garbage Collection Point	※Dikitan ng sticker ang bawat bagay na itatapon (¥500 kada sticker)
	<ul style="list-style-type: none"> ●Mga bagay na hindi magkasya sa burnable o non-burnable plastik bag at hindi hihigit sa 150cm×80cm×60cm ang sukat ●Ang <i>futon</i> ay maaaring itapon na nakatupi at nakatali sa bulky garbage ●Mga bagay na may sukat sa mahigit 150cm Ski board, bisikleta, galvanized iron sheet, laundry pole (hanggang 230cm), clothes-drying platform (hindi maaari ang mga gawa sa concrete)	

⑤ Rubbles (Ceramics)	Rubbles (ceramics) Itapon sa non-burnable Garbage Collection Point	※Magkabit ng rubble collection tag Maaaring makakuha ng libreng collection tag sa Environment Division o mga sangay na opisina ng munisipyo
	<ul style="list-style-type: none"> ●<i>Kawara</i> (Japanese roof tiles), concrete debris, flower pots, ceramic bowls, atbp. (ang tempered glass ay kabilang sa non-burnable garbage) ※Paghatiin ang basura ayon sa dami na kayang buhatin ng isang kamay lamang ※Ilagay ito sa transparent na plastik kung saan nakikita ang loob. ※Huwag ilagay sa lalagyan ng bigas o karton na hindi makikita ang loob nito. 	

③ PET Bottle, Food Trays, Styrofoam	PET Bottle	Itapon sa itinalagang Garbage Collection Point	※Tingnan ang homepage o magpunta sa tanggapan ng Environment Division
	<ul style="list-style-type: none"> ●Mga bagay na may marka na PET1 (Juice, tea, alcohol drinks, <i>shouyu</i>, <i>mirin</i>, at iba pang foodstuff PET bottles) ※Hugasan at patuyuin ng husto ※Itapon sa combustible garbage ang takip at label nito ※Itapon sa combustible garbage ang mga madudumi o sirang PET bottles 		
③ PET Bottle, Food Trays, Styrofoam	Food Trays, Styrofoam	Itapon sa itinalagang Garbage Collection Point	※Tingnan ang homepage o magpunta sa tanggapan ng Environment Division
	<ul style="list-style-type: none"> ●Mga food tray na pinaglagyan ng karne, isda at iba pang pagkain. (Maaari din itapon ang mga may colored food trays) ●Styrofoam na ginamit sa packaging ※Hugasan at patuyuin ng husto ※Tanggalin ang nakadikit na selyo o label 		
⑦ Special Garbage	Sa collection box na matatagpuan sa Munisipyo o Branch Offices (maliban sa Ota Branch Office)		
	<ul style="list-style-type: none"> ●Alkali, Manganese Battery ●Fluorescent lamp ●Analog thermometer (na mayroong mercury) ●Bilog na baterya (Balutan ng tape) ※Itapon ang bombilya sa non-combustible glassware. ※Itapon ang LED sa non-combustible garbage 		
③ Small Used Electrical Items	Sa collection box na matatagpuan sa Munisipyo o Branch Offices (maliban sa Ota Branch Office)		
	<ul style="list-style-type: none"> ●Mga bagay na magkakasya sa butas ng collection box at may sukat na 15cm pataas at 31cm pahiga (Maaaring itapon kahit sira) ●Mga kinokolektang bagay: Mobile phone unit, tablet unit, gaming consoles, USB flash drive, digital audio player, headphone, digital camera, video camera, electronic dictionary, electronic thermometer, AC adaptor, at iba pang battery-operated appliances. 		

① **Partikular na basura (¥500 kada 10 kilo ng item)**

• Stone mortar (dikdikan na gawa sa bato) , FRP (Fiber Reinforced Plastics) na bagay (mga ginamit sa sasakyan, motorsiklo, bathtub, atbp.), fireproof na kaha de yero, mga produktong gawa sa diatomite, slate, plaster/gypsum board, marmol, heat-insulating material (non-scattering), bato na gamit sa paggawa ng pickles (processed products), atbp.

※Makipag-ugnayan ng direkta sa mga aprubadong disposal companies ng lungsod

② **Mga bagay na hindi maaring itapon sa Sasayuri Clean Park**

• Car parts (bumper, gulong, manibela, baterya ng kotse, atbp.)
 • Sasakyan na may 2 gulong (motorsiklo), scooter, e-bike, kagamitan sa pagsasaka
 • Baterya ng makina, fire extinguisher, mga kemikal o pesticide na pang-agrikultura
 • Piano wire, wire rope, steel plate/board, propane tank, mapanganib na bagay (flammable na bagay, atbp.)

※Makipag-ugnayan sa mga mangangalakal o disposal companies

③ **Mga malalaking basura mula sa paglilipat**

Makipag-ugnayan sa mga aprubadong disposal companies ng lungsod

④ **Mga basurang nagmumula sa pangangalakal o negosyo**

Hindi maaaring itapon sa garbage collection point ng lungsod ang mga basura mula sa tindahan, restoran, kompanya atbp.

Isulat ang lugar ng kompanya sa plastik bag na inilaan para sa mga kalakal at makipag-ugnayan ng direkta sa aprubadong disposal company ng lungsod ukol sa pagkolekta nito.

⑤ **Bulky Garbage na may sukat na mahigit sa 150cm (May bayad)**

Makipag-ugnayan ng direkta sa mga aprubadong Disposal Companies ng lungsod

Aprubadong Disposal Companies

Komori Sangyo Co.Ltd. TEL.0574-54-1283

Hashimoto Co.Ltd. TEL.0574-63-1111

● **Recyclable Electrical Appliances** (Hindi tatanggapin ang mga kalas na parte)

Ang telebisyon, refrigerator, washing machine, dryer ng damit, air conditioner (pati na din ang outdoor machine) ay itinuturing na Recyclable Electrical Appliance.

Ang wastong paraan ng pagtapon ay alinman sa mga sumusunod:

- ① Kung bibili ng bago, makiusap sa bibilhang home appliances ang pagtapon nito kapalit ng biniling bagong kasangkapan.
- ② Direktang makipag-ugnayan sa aprubadong disposal company
- ③ Pumunta sa post office at bayaran ang recycle fee. Dikitan ng "Home Appliance Recycling Ticket (*kaden recycleken*)" ang kasangkapan at dalhin ito sa itinakdang lugar ng tapunan.



Hiling namin ang inyong kooperasyon sa mga kokolektahing recyclables.